

ANEXO 1 de las Reglas Generales de Comercio Exterior para 2023, publicadas el 27 de diciembre de 2022 en edición vespertina.

Al margen un sello con el Escudo Nacional, que dice: Estados Unidos Mexicanos.- HACIENDA.- Secretaría de Hacienda y Crédito Público.- Servicio de Administración Tributaria.

ANEXO 1 DE LAS REGLAS GENERALES DE COMERCIO EXTERIOR PARA 2023

Formatos y Modelos de Comercio Exterior

Contenido

- I. **Identificaciones oficiales y comprobantes de domicilio.**
- II. **Formatos de Comercio Exterior.**
 - A. **Autorizaciones.**
 - B. **Avisos.**
 - C. **Constancias.**
 - D. **Declaraciones.**
 - E. **Formatos.**
 - F. **Solicitudes.**

Referencias indicativas	Nombre del Formato	Autoridad ante la que se presenta	Medio de presentación
A. Autorizaciones			
Nombre de la Autorización			
A1.	Autorización de importación temporal.	Aduana que corresponda	Escrito libre
A2.	Autorización de importación temporal de embarcaciones/ Authorization for temporal importation of boats.	Aduana que corresponda	Escrito libre
A3.	Autorización de importación temporal de mercancías, destinadas al mantenimiento y reparación de las mercancías importadas temporalmente.	Aduana o sección de entrada	Escrito libre
A4.	Autorización para importar mercancía por única vez, sin haber concluido el trámite de inscripción o estando suspendidos en el padrón de importadores, (Regla 1.3.5.).	DGOA	Escrito libre
A5.	Autorización a personas físicas para importar mercancía por única vez, sin estar inscrito en el padrón de importadores, (Regla 1.3.6.).	ACNCE / ADJ que corresponda	Escrito libre
A6.	Autorización de inscripción para el padrón de exportadores sectorial (Regla 1.3.7.).	AGSC/ADSC	Escrito libre
A7.	Autorización para la importación de vehículos especialmente contruidos o transformados, equipados con dispositivos o aparatos diversos para cumplir con contrato derivado de licitación pública, (Regla 4.2.9.).	ACAJACE	Escrito libre
A8.	Autorización de rectificación de pedimentos.	ACAJACE	Escrito libre
A9.	Autorización para importar mercancías con fines de seguridad nacional.	ACAJACE	Escrito libre

B. Avisos			
Nombre del Aviso			
B1.	Aviso de compensación de contribuciones y aprovechamientos al comercio exterior.	Aduana que corresponda	Escrito libre
B2.	Aviso de exportación temporal.	Aduana que corresponda	Escrito libre
B3.	Aviso de importación o exportación temporal y retorno de envases.	Aduana de entrada o salida	Escrito libre
B4.	Aviso de introducción de mercancía donada a la franja fronteriza del país (Regla 3.3.6., apartado B).	Aduana donde se tramitará la operación.	Escrito libre
B5.	Aviso de modificación al registro del despacho de mercancías.	AGACE	Ventanilla Digital
B6.	Aviso único de renovación en el registro del despacho de mercancías.	AGACE	Ventanilla Digital
B7.	Aviso de opción para la determinación del valor provisional (seguro global de transporte).	ADACE que corresponda	Escrito libre
B8.	Aviso de registro de aparatos electrónicos e instrumentos de trabajo.	Aduana de entrada	Escrito libre
B9.	Aviso de transferencia de mercancías sujetas al régimen de depósito fiscal de Duty Free.	Aduana de entrada o salida	Escrito libre
B10.	Aviso de traslado de mercancías de empresas con Programa IMMEX, RFE u Operador Económico Autorizado.	ADACE o aduana según corresponda	SAAI
B11.	Aviso de traslado de mercancías de empresas con Programa IMMEX en la modalidad de Operador Económico Autorizado rubro controladora de empresas.	AGACE	SAAI
B12.	Aviso electrónico de importación y de exportación.	Aduana	SAAI
B13.	Avisos a que se refiere la regla 7.2.1., relacionados con el Registro en el Esquema de Certificación de Empresas.	AGACE	Ventanilla Digital
B14.	Encargo conferido al agente aduanal para realizar operaciones de comercio exterior o la revocación del mismo. * Formato electrónico: Trámites del RFC/Importadores y Exportadores/Actualiza tus encargos conferidos	AGSC	Portal del SAT
B15.	Aviso Único de Renovación en el Registro del Esquema de Certificación de Empresas.	AGACE	Ventanilla Digital (Modalidad IVA e IEPS) Escrito Libre (Comercializadora y OEA)
B16.	Aviso electrónico de rechazo (Regla 1.8.2.).	DGIA	Portal del SAT
B17.	Aviso de retorno seguro de vehículos extranjeros.	ADACE que corresponda	Escrito libre
B18.	Aviso para prorrogar el plazo otorgado por la SE para cambiar de régimen o retornar al extranjero mercancías importadas temporalmente (4.3.8.).	ACAJACE	Escrito libre

B19.	Aviso para el traslado de autopartes ubicadas en la franja o región fronteriza a la industria terminal automotriz o manufacturera de vehículos de autotransporte en el resto del territorio nacional.	ACAJACE	Escrito libre
B20.	Aviso de Capacidad Volumétrica de Almacenaje (Regla 2.3.8.).	Aduana que corresponda	Escrito libre
B21.	Encargo conferido a la agencia aduanal para realizar operaciones de comercio exterior o la revocación del mismo. * Formato electrónico: Trámites/RFC/Importadores y Sectores Específicos /Actualización de Encargos Conferidos	AGSC	Portal del SAT
C. Constancias			
Nombre de la Constancia			
C1.	Constancia de importación temporal, retorno o transferencia de contenedores.	Aduana	Ventanilla Digital
C2.	Constancia de origen de productos agropecuarios.	Autoridad Aduanera	A requerimiento
C3.	Constancia de transferencia de mercancías.	Autoridad Aduanera	A requerimiento
D. Declaraciones			
Nombre de la Declaración			
D1.	Formulario Postal.	Personal de la Aduana.	
D2.	Declaración de aduana para pasajeros procedentes del extranjero (Español e Inglés).	Aduana	Escrito libre
D3.	Declaración de dinero salida de pasajeros (Español, Inglés y Francés).	Aduana	Escrito libre
D4.	Declaración de Internación o Extracción de Cantidades en Efectivo y/o Documentos por Cobrar (Español e Inglés).	Aduana	Escrito libre/Portal del SAT
D5.	Declaración para Movimiento en Cuenta Aduanera de Bienes, Importados Para Retornar en su Mismo Estado conforme al Art. 86 de la L.A.	Aduana	Escrito libre
D6.	Documento de origen de productos minerales extraídos, industrializados o manufacturados.	Aduana correspondiente	
D7.	Pago de contribuciones al comercio exterior (Español, Inglés y Francés).	Aduana	Escrito libre / Portal del SAT
D8.	Pedimento de importación temporal de remolques, semirremolques y portacontenedores.	Aduana	Escrito libre / SAAI
D9.	Formulario múltiple de pago para comercio exterior. * Formato electrónico simplificado en la dirección electrónica: https://pccem.mat.sat.gob.mx/PTSC/cet/FmpceContr/faces/resources/pages/pagos/formularioMultiplePago.jsf .		Portal del SAT

E. Formatos			
Nombre del Formato			
E1.	Engomado oficial para el control de tránsito interno por vía aérea.	Aduana	
E2.	Manifestación de Valor.	Autoridad Aduanera	Ventanilla Digital
E3.	Perfil de la empresa.	AGACE	Ventanilla Digital
E4.	Perfil del Agente Aduanal.	AGACE	Ventanilla Digital
E5.	Perfil del Auto transportista Terrestre.	AGACE	Ventanilla Digital
E6.	Perfil de Mensajería y Paquetería.	AGACE	Ventanilla Digital
E7.	Perfil del Recinto Fiscalizado.	AGACE	Ventanilla Digital
E8.	Perfil del Recinto Fiscalizado Estratégico.	AGACE	Ventanilla Digital
E9.	Perfil del Transportista Ferroviario.	AGACE	Ventanilla Digital
E10.	Perfil de Parques Industriales.	AGACE	Ventanilla Digital
E11.	Perfil del Almacén General de Depósito.	AGACE	Ventanilla Digital
E12.	Formato Único de Garantías en materia de IVA e IEPS.	AGACE	Ventanilla Digital
E13.	Solicitud de emisión de resolución anticipada.	ACAJACE/ACNCE	Escrito libre
E14.	Formato para presentar el Dictamen de compensación o disminución de gastos contra el aprovechamiento a cargo.	ACPPCE	Escrito libre
F. Solicitudes			
Nombre de la Solicitud			
F1.	Solicitud de expedición de copias certificadas de pedimentos y sus anexos.	ANAM / Autoridad Aduanera	Ventanilla Digital
F2.	Solicitud de registro del despacho de mercancías de las empresas.	AGACE	Ventanilla Digital
F3.	Solicitud de Registro en el Esquema de Certificación de Empresas.	AGACE	Escrito libre / Ventanilla Digital
F3.1	Instructivo de trámite para obtener el Registro en el Esquema de Certificación de Empresas en la modalidad IVA e IEPS.	AGACE	Ventanilla Digital
F3.2	Instructivo de trámite para obtener el Registro en el Esquema de Certificación de Empresas en la modalidad de Comercializadora e Importadora.	AGACE	Escrito libre
F3.3	Instructivo de trámite para obtener el Registro en el Esquema de Certificación de Empresas en la modalidad de Operador Económico Autorizado bajo los rubros de Importación y/o Exportación; Controladora; Aeronaves; SECIIT; Textil; Recinto Fiscalizado Estratégico y Tercerización Logística.	AGACE	Escrito libre
F3.4	Instructivo de trámite para obtener el Registro en el Esquema de Certificación de Empresas, modalidad de Socio Comercial Certificado, rubros auto-transportista terrestre, agente aduanal, transporte ferroviario, parques industriales, recinto fiscalizado y mensajería y paquetería.	AGACE	Ventanilla Digital
F4.	Solicitud de usuario y contraseña para ingresar al Sistema de Operación Integral Aduanera (SOIA).	DGMEIA	Escrito libre
F5.	Solicitud de Matriz de Seguridad para Entrega de Información de Comercio Exterior.	DGMEIA	Escrito libre

III. Modelos auxiliares utilizados por los usuarios de comercio exterior.

Referencias indicativas	Nombre del Modelo	Autoridad ante la que se presenta	Medio de presentación
M1.1.	Pedimento.	Aduana	Escrito libre
M1.2.	Pedimento de importación. Parte II. Embarque parcial de mercancías.	Aduana	Escrito libre
M1.3.	Pedimento de exportación. Parte II. Embarque parcial de mercancías.	Aduana	Escrito libre
M1.4.	Pedimento de tránsito para el transbordo.	Aduana que corresponda	Escrito libre
M1.5.	Forma Simplificada del Pedimento.	Aduana que corresponda	Escrito libre
M1.6.	Formato de Aviso consolidado.	Aduana que corresponda	Escrito libre
M1.7.	Documento de operación para despacho aduanero. (DODA).	Aduana que corresponda	Escrito libre
M1.8.	Carta de cupo electrónica.	Aduana que corresponda	SAAI
M1.9.	Carta de cupo para exposiciones internacionales.	Aduana que corresponda	Anexa al pedimento
M1.10.	Reporte de exportaciones de operaciones de submanufactura o submaquila.	Ninguna	
M1.11.	Relación de documentos.	Aduana	Escrito libre

I. Identificaciones oficiales y comprobantes de domicilio:

Para efectos de los trámites contenidos en las RGCE y sus Anexos se entenderá por identificación oficial, cualquiera de los siguientes documentos vigentes:

- a) Credencial para votar expedida por el Instituto Nacional Electoral.
- b) Pasaporte vigente.
- c) Cédula profesional vigente con fotografía. Quedan exceptuadas las cédulas profesionales electrónicas.
- d) Licencia de conducir y en el caso de menores de edad permiso para conducir vigente.
- e) En el caso de menores de edad, la credencial emitida por Instituciones de Educación Pública (afiliadas a la SEP) o Privada con reconocimiento de validez oficial acreditada con fotografía y firma o, la Cédula de Identidad Personal emitida por el Registro Nacional de Población de la SEGOB vigente.
- f) En el caso de adultos mayores la credencial del Instituto Nacional de las Personas Adultas Mayores vigente.
- g) Tratándose de extranjeros, el documento migratorio vigente que corresponda, emitido por autoridad competente (en su caso, prórroga o refrendo migratorio).




Asimismo, para efectos de los formatos y trámites de comercio exterior, se entenderá por comprobante de domicilio, cualquiera de los siguientes documentos:

- a) Estado de cuenta a nombre del contribuyente que proporcionen las instituciones del sistema financiero. Dicho documento no deberá tener una antigüedad mayor a cuatro meses, contados a partir de la fecha límite de pago.

- b) Último recibo del impuesto predial; en el caso de recibos de periodos menores a un año, el mismo no deberá tener una antigüedad mayor a cuatro meses, y tratándose de recibo anual deberá corresponder al ejercicio en curso. (Este documento puede estar a nombre del contribuyente o de un tercero, tratándose de personas morales, podrá estar a nombre de uno de los socios o accionistas, no será necesario que se exhiba pagado).
- c) Último recibo de los servicios de luz, gas, televisión de paga, internet, teléfono o de agua, siempre y cuando dicho recibo no tenga una antigüedad mayor a cuatro meses (este documento puede estar a nombre del contribuyente o de un tercero, cuando las personas morales, manifieste que no pueden obtener estos comprobantes a su nombre, el mismo podrá estar a nombre de uno de los socios o accionistas, no será necesario que se exhiban pagados), tratándose de recibo de servicios anuales deberá corresponder al ejercicio en curso.
- d) Última liquidación a nombre del contribuyente del IMSS.
- e) Contratos de:
 - i. Arrendamiento, acompañado del último recibo de pago de renta con una antigüedad no mayor a cuatro meses que cumpla con los requisitos fiscales, o bien el contrato de subarrendamiento y el último recibo de pago de renta con una antigüedad no mayor a cuatro meses que cumpla con los requisitos fiscales (este documento puede estar a nombre del contribuyente o de un tercero, excepto en el caso de personas morales que podrá estar a nombre de uno de los socios o accionistas).
 - ii. Fideicomiso debidamente protocolizado.
 - iii. Apertura de cuenta bancaria que no tenga una antigüedad mayor a tres meses (este documento puede estar a nombre del contribuyente o de un tercero, excepto en el caso de personas morales donde deberá estar a nombre de las mismas).
 - iv. Servicios de luz, teléfono o agua, que no tenga una antigüedad mayor a dos meses (estos documentos pueden estar a nombre del contribuyente o de un tercero).
- f) Carta de radicación o de residencia a nombre del contribuyente, expedida por los Gobiernos Estatales, Municipales o sus similares en la Ciudad de México conforme a su ámbito territorial, que no tenga una antigüedad mayor a cuatro meses.
- g) Comprobante de alineación y número oficial emitido por el Gobierno Estatal, Municipal o su similar en la Ciudad de México, dicho comprobante deberá contener el domicilio del contribuyente y una antigüedad no mayor a cuatro meses, (este documento puede estar a nombre del contribuyente o de un tercero, excepto en el caso de personas morales, donde deberá estar a nombre de las mismas).
- h) Recibo oficial u orden de pago expedido por el Gobierno Estatal, Municipal o su similar en la Ciudad de México, dicho comprobante deberá contener el domicilio fiscal del contribuyente, tener una antigüedad no mayor a cuatro meses y tratándose de pago anual deberá corresponder al ejercicio en curso (este documento puede estar a nombre del contribuyente o de un tercero, excepto para el trámite de inscripción en el RFC en el caso de personas morales, y no será necesario que se exhiba pagado).
- i) En el caso de los asalariados y los contribuyentes sin actividad económica, la credencial para votar vigente emitida por el Instituto Nacional Electoral, cuando la misma señale el domicilio.

La exhibición de alguno de los documentos a que hace referencia el párrafo anterior, únicamente tendrá un valor indicativo respecto a la ubicación del domicilio señalado por el contribuyente para efectos de los trámites presentados de conformidad con la presente Resolución, por lo tanto, no se entenderán como comprobatorios del domicilio fiscal en los procedimientos que deriven del ejercicio de facultades de comprobación de las autoridades aduaneras, así como tampoco para los efectos del artículo 10 del CFF y demás disposiciones jurídicas aplicables.

II. Formatos de Comercio Exterior:**A1.**

  	
Autorización de importación temporal.	
Fecha de ingreso __ _ _ _ _ _ _ _	Fecha de vencimiento __ _ _ _ _ _ _ _
día mes año	día mes año
Aduana/sección aduanera <input style="width: 200px; height: 20px;" type="text"/>	Clave <input style="width: 40px; height: 20px;" type="text"/> <input style="width: 40px; height: 20px;" type="text"/> <input style="width: 40px; height: 20px;" type="text"/>
1. Datos del propietario.	
Nombre completo (apellido paterno/apellido materno/nombre(s)), razón o denominación social _____	
Domicilio _____	
2. Datos del importador.	
Nombre completo (apellido paterno/apellido materno/nombre(s)), razón o denominación social _____	
Domicilio _____	
Licencia de conducir No. _____	
Pasaporte No. _____ S.S.N. _____	
_____ Firma	
3. Descripción de la mercancía. _____	
4. Autorización de la aduana/sección aduanera.	Sello Aduana/Sección aduanera
Nombre _____	
No. de gafete del empleado _____ _____ Firma	
5. Datos del retorno.	
Fecha _____ día mes año	
Aduana/sección aduanera _____	
Clave _____	
Lugar _____	

Anverso

INSTRUCCIONES

-Escribir con claridad, letra de molde y bolígrafo.
-Esta solicitud se debe de presentar en original y copia.
-Conserve su solicitud para ser entregada en la oficina de control vehicular de BANJERCITO por donde vaya a efectuar su retorno. Es su comprobante de la estancia legal de su mercancía.
-Este documento no es válido si presenta raspaduras o enmendaduras.
-Recuerde usted que al proporcionar datos inexactos o falsos se hará acreedor a sanciones relacionadas con la presunción de contrabando.
Los campos 1, 2 y 3 serán llenados por el importador, los demás son de uso exclusivo de la autoridad aduanera.
Estos datos deberán ser llenados por la autoridad aduanera:
No. de Folio.- La autoridad aduanera anotará el número de folio del registro interno que corresponda.
Fecha de ingreso.- Anotará la fecha de ingreso de la mercancía a territorio nacional, comenzando por el día, mes y año.
Fecha de vencimiento.- Se anotará la fecha en que venza la importación temporal de la mercancía, empezando por el día, mes y año.
Aduana/sección aduanera.- Anotará el nombre de la aduana o sección aduanera por la que se introduce la mercancía.
Clave.- Anotará la clave de la aduana o sección aduanera por la que se introduce la mercancía.
El importador proporcionará los siguientes datos:
1.- Datos del propietario:
Nombre completo (apellido paterno/apellido materno/nombre(s)), razón o denominación social.
Anotará el nombre del propietario o razón social, empezando por el apellido paterno, materno y nombre o (s) nombres, así como su dirección completa.
2.- Datos del importador:
Nombre completo (apellido paterno/apellido materno/nombre(s)), razón o denominación social.
Anotará el nombre del importador o de la razón social, residente en el extranjero en su caso, empezando por el apellido paterno, materno y nombre o nombres, así como su dirección completa.
Licencia de conducir No.- Anotará el número de la licencia de conducir.
Pasaporte No.- Anotará el número del pasaporte.
S.S.N.- Anotará el número de la tarjeta de seguro social.
Firma.- Asentará su firma autógrafa.
3.- Descripción de la mercancía.- En este recuadro anotará la descripción, naturaleza, estado, origen y demás características de la mercancía, así como los demás datos que permitan la identificación de las mismas, o en su defecto las especificaciones técnicas o comerciales necesarias para su identificación, tales como marca, modelo, tipo, número de serie, tamaño, color, etc.
Los siguientes datos deberán ser llenados por la autoridad aduanera:
4.- Autorización de la aduana/sección aduanera:
Nombre.- Anotará el nombre completo de la persona que otorga la autorización por parte de la aduana.
No. de gafete del empleado.- Anotará el número de identificación (gafete) personal del empleado de la aduana que otorga la autorización.
Firma.- Asentará su firma el empleado que haya autorizado la solicitud.
Sello de la Aduana/sección aduanera.- En este espacio se pondrá el sello de la aduana o sección aduanera que otorga la autorización.
5.- Datos del retorno:
Fecha.- Anotará la fecha de retorno de la mercancía, comenzando por el día, mes y año.
Aduana/sección aduanera.- Anotará el nombre de la aduana o sección aduanera por la que se retornará(n) la(s) mercancía(s).
Clave.- Anotará la clave de la aduana o sección aduanera que le corresponda.
Lugar.- Anotará el nombre de la ciudad, municipio y estado que le corresponda a la aduana o a la sección aduanera.

Reverso

A2.



HACIENDA
SECRETARÍA DE HACIENDA Y CRÉDITO PÚBLICO



**Autorización de importación temporal de embarcaciones / Authorization
for temporal importation of boats.**

No. de Folio/No. Of Folio: _____

**PARA SER LLENADO POR EL IMPORTADOR/THE IMPORTER WILL PROVIDE THE FOLLOWING
INFORMATION**

1. Fecha de ingreso / Date of entry			Fecha de vencimiento / Expiring date		
_ _	_ _	_ _ _ _	_ _	_ _	_ _ _ _
día/day	mes/month	año/year	día/day	mes/month	año/year
2. Datos del propietario/Owner's general.					
Nombre completo (apellido paterno/apellido materno/nombre(s)), razón o denominación social/Full name (Last name/name) or company's name.					

Domicilio/Address _____					

3. Datos del importador/Importer's general.					

Apellido paterno/Last name		Apellido materno/middle name		Nombre(s)/Name	
Domicilio/Address _____					

Licencia de conducir/Drivers license _____					

Pasaporte/Passport number _____					
Nacional/Mexican citizen () Extranjero/Non Mexican citizen ()					
Si es extranjero, indique su calidad migratoria/If non Mexican, indicate your migratory status:					

Propietario/Owner ()		Cónyuge/Spouse ()		Ascendiente/Ancestor ()	
		Descendiente/Descendant ()		Otro/Other ()	
4. Datos de la embarcación/Boat's information.					
Clase		de		embarcación/Class of boat	

Nombre/Name _____			Marca/Trademark _____		
Eslora/Lenght _____			Tipo/Model _____		
Modelo/Model year		Núm. de		registro/Registry number	

Motor (es)/Motor (motors) _____	Serie casco/Hull's series _____
Color/Color _____	Título de propiedad/Ownership's title _____
Número de serie/ Serial number _____	Número de matrícula/Enrol number _____
VIN/VIN _____	
Finalidad a la que será destinada la embarcación/The object of boats _____	
5. Destino de la embarcación/Boat's destination: Explotación/Exploration _____ Exploración/Exploration _____	
6. Declaro bajo protesta de decir verdad que retornaré oportunamente al extranjero la embarcación importada temporalmente a los Estados Unidos Mexicanos y que me abstendré de cometer infracciones o delitos relacionados con su indebida utilización durante su estancia en este país. I hereby declare under oath that I will opportunely return abroad the temporarily imported boat, and that I will abstain myself of committing any penalties or felonies related with their improper use while their stay in this country. <div style="text-align: center;"> _____ Firma/ Signature </div>	

ESTE FORMATO DEBIDAMENTE REQUISITADO AMPARA LA LEGAL ESTANCIA EN EL PAIS DE LA EMBARCACION/ THIS FORM, ONCE STAMPED, COVERS THE LEGAL STAY OF THE BOAT IN MEXICO.



7. Autorización de la aduana o sección aduanera/Customs office or customs section authorization. Nombre/Name _____ No. de gafete del empleado/Employee gafet number _____ <div style="text-align: center;"> _____ Firma/Signature </div>	Sello Aduana o sección aduanera/ Seal Customs office or customs Section
8. Datos del retorno/Return information. Fecha/Date _____ <div style="display: flex; justify-content: space-around; width: 100%;"> día /day mes/month año/year </div> Aduana o Sección aduanera/Customs office or customs section _____ Clave/Code _____ Lugar/Place _____	

REVERSO/BEHIND REVERSE

INSTRUCCIONES / INSTRUCTIONS

-Escribir con claridad, letra de molde y bolígrafo/Write clearly with ballpoint pen.

-Esta solicitud se debe de presentar en original y copia/This form should be submitted in original and a copy.

-Conserve su solicitud autorizada para ser entregada en la oficina de control de la aduana por donde vaya a efectuar su retorno. Este documento es su comprobante de la estancia legal de su embarcación/This form is your legal importation document, and it should be provided to the customs control office when returning abroad.

-Este documento no es válido si presenta raspaduras o enmendaduras/This document is not valid if it presents scratchings or amendments.

-Recuerde usted que al proporcionar datos inexactos o falsos se hará acreedor a sanciones relacionadas con la presunción de contrabando/You are liable for any false statements or inaccurate information provided in this document to penalties related to smuggling presumption.

-No. de Folio/No. of Folio.- La autoridad aduanera anotará el número de folio del registro interno que corresponda/Custom's authority will provide each form with its corresponding number.

Los campos 1, 2, 3, 4, 5 y 6 serán llenados por el importador, los campos 7 y 8 son de uso exclusivo de la autoridad aduanera/Camp 1, 2, 3, 4, 5 and 6 must be completed by the importer, camp 7 and 8 are for official use only.

Estos datos deberán ser llenados por el importador/The importer will provide the following information:

- 1.- Fecha de ingreso/Date of entry.- Anotará la fecha de ingreso de la embarcación a territorio nacional/The date on which the boats has crossed the mexican border.
Fecha de vencimiento/Expyring date.- Se anotará la fecha en que venza la importación temporal de la embarcación/The date on which the authorization for the temporal importation of the boat expires.
- 2.- Datos del propietario/Owner's generals.
Nombre completo (apellido paterno/apellido materno/nombre(s)), razón o denominación social y domicilio fiscal/Full name (last name/name) or company's name and complete address should be written down.
- 3.- Datos del importador/Importer's generals.
Anotará el nombre del importador, así como su dirección completa/The importer's name and complete address should be written down.
Licencia de conducir/Drivers license.- Anotará el número de la licencia de conducir/The driving license number should be written down.
Pasaporte/Passport.- Anotará el número de pasaporte/The passport number should be written down.
Nacional o Extranjero/Mexican or Non Mexican Citizen.- Anotará con una "X" si es nacional o extranjero/Mark with an "X" whether you are Mexican or Non Mexican Citizen.
Si es extranjero, indique su calidad migratoria: Indicará mediante número asignado a su calidad migratoria/If Non Mexican, state your migratory status: Indicate by your assigned number your migratory status.
Marcará con una "X" si la persona que solicita la importación temporal de la embarcación es el propietario, cónyuge, ascendiente o descendiente/Mark with an "X" whether the person that requires the temporal importation of the boat is the owner, spouse, ancestor or descendant.
- 4.- Datos de la embarcación/Boat's information.- En este recuadro anotará los datos de la embarcación, tales como: clase de embarcación, nombre, marca, eslora, tipo, modelo, número de registro, número de motor, número de serie del casco, color, número del título de propiedad, número de serie, número de matrícula NIV /The boat's information should be written down, such as class, name, trademark, length, model, model year, registry number, motor number, hull's series number, color, real state property, serial number, enrol number, vehicle identification number.
- 5.- Destino de la embarcación/Boat's destination: Señalará con una "X" la opción correspondiente al destino de la embarcación, pudiendo ser: explotación o exploración/An "X" mark should be marked at the correspondent boat destination (Exploitation or exploration). Finalidad a la que será destinada la embarcación/The object of boats: El importador señalará el uso que le dará a la embarcación/The importer's object of boats should be written down.
- 6.- Firma/Signature.- Asentará su firma autógrafa/Your signature should be written down.

Notas/Notes:

Deberá acreditar la propiedad de la embarcación para lo cual deberá anexar a la presente solicitud copia de cualquiera de los siguientes documentos: el documento equivalente, el contrato de fletamento, título de propiedad, o bien del certificado de registro otorgado por la autoridad competente/The boats ownership should be proved by annexing to this application form any of the following documents: invoice, transport contract, ownership's title or the registry certificate granted by the competent authority.

Deberá anexar copia de la siguiente documentación/A copy of the following documents should be attached:

- I. Las características técnicas de las mercancías antes descritas/The technical characteristics of the above mentioned merchandise are indicated;
- II. Acta constitutiva en la que se establezca dentro del objeto social de la empresa, que se dedicará a la prestación de los servicios de exploración o explotación, y /Company's by-laws in which exploration or exploitation should be included at the company's purpose, and
- III. En su caso, el contrato, concesión o autorización correspondiente, para la prestación de los servicios que requieran de dichas mercancías para su cumplimiento/If the case may be, the contract, concession or correspondent authorization which demonstrates that with the above mentioned merchandise, the services will be rendered.

INSTRUCCIONES

<p>No. de folio: La aduana de entrada, asignará un número consecutivo a la solicitud de la operación.</p> <p>Operación: Se deberá marcar con una "X" la operación que se va llevar a cabo, importación temporal o retorno, según se trate.</p> <p>Fecha: Se deberá anotar la fecha de presentación de la solicitud ante la autoridad aduanera.</p> <p>Aduana y sección aduanera: Se deberá declarar la aduana y/o sección aduanera, por la cual se llevará a cabo la operación.</p> <p>Clave: Se deberá declarar la clave de la aduana y sección aduanera, por la cual se llevará a cabo la operación de mantenimiento o reparación, conforme al Apéndice 1 del Anexo 22.</p> <p>1. DATOS DEL IMPORTADOR:</p> <p>Nombre o Razón Social: Se deberán declarar el apellido paterno, materno y el nombre, de la persona que presenta la solicitud.</p> <p>R.F.C.: Se deberá declarar el RFC de la persona física o moral encargada en llevar a cabo la operación. En caso de extranjeros, se deberá declarar el R.F.C., genérico EXTR920901TS4.</p> <p>Domicilio: Se deberá declarar el domicilio fiscal de la persona física o moral encargada de llevar a cabo la operación. En el caso de extranjeros, deberá declarar el domicilio fiscal del residente en territorio nacional.</p> <p>2. DATOS RELATIVOS AL PEDIMENTO, O LA FORMA OFICIAL UTILIZADA PARA LA IMPORTACION TEMPORAL DE LOS BIENES OBJETO DE MANTENIMIENTO O REPARACION:</p> <p>Fecha de importación temporal: En este campo se deberá declarar la fecha día, mes y año, de la importación temporal.</p>	<p>Especificaciones técnicas o comerciales: Se deberá señalar la descripción comercial de la mercancía objeto del mantenimiento o reparación.</p> <p>Marca: Se deberá anotar la marca comercial del bien.</p> <p>Modelo, Tipo, No. de serie: En caso de contar con la información del Modelo, Tipo y/o número de serie, deberá ser declarada en la solicitud.</p> <p>Cantidad: Se deberá declarar la cantidad de bienes que serán objeto de la autorización.</p> <p>4. DESTINO QUE SE LE DARÁ A LAS PARTES O REFACCIONES REEMPLAZADAS:</p> <p>Destino: En este caso se deberá marcar con una "X" el uso al que será(n) sometida(s) la(s) mercancía(s) que fueron objeto del reemplazo, retornadas, destruida o importada definitivamente.</p> <p>5. DATOS DE LA DESTRUCCION O IMPORTACION DEFINITIVA DE LAS PARTES O REFACCIONES REEMPLAZADAS:</p> <p>Pedimento de importación definitiva: Se declara el número del pedimento con el cual se efectuó el cambio de régimen de las mercancías reemplazadas.</p> <p>Aduana/sección/clave:</p> <p>Fecha y No. del acta de destrucción: Se deberá señalar la fecha y No. de acta de destrucción, de las partes o refacciones reemplazadas.</p> <p>Autoridad ante la que se presentó el aviso de destrucción: Se deberá declarar el Nombre de la autoridad aduanera a la que se presentó el aviso de destrucción de las partes o refacciones.</p>
<p>Fecha de vencimiento: En este campo se deberá declarar la fecha día, mes y año, del vencimiento de la importación temporal.</p> <p>No. de pedimento/No. de folio de la forma oficial: En este campo se debe declarar el número de pedimento o el número de folio del documento que la autoridad aduanera asignó para llevar a cabo la operación.</p> <p>Descripción de la mercancía: Se deberá señalar la descripción comercial de la mercancía objeto del mantenimiento o reparación.</p> <p>Marca: En caso de tener marca, se deberá anotar la marca comercial del bien.</p> <p>Modelo, Tipo, No. de serie: En caso de contar con la información del Modelo, Tipo y/o número de serie, deberá ser declarada en la solicitud.</p> <p>Unidad: Se deberá declarar la unidad de medida comercial de las mercancías objeto de mantenimiento o reparación.</p> <p>Cantidad: Se deberá declarar la cantidad de bienes que serán objeto del mantenimiento o reparación.</p> <p>3. DATOS DE LAS PARTES O REFACCIONES, O BIENES DESTINADOS AL MANTENIMIENTO O REPARACION:</p> <p>Descripción de la mercancía: Se deberá señalar la descripción comercial de la mercancía objeto del mantenimiento o reparación.</p>	<p>6. NOMBRE Y FIRMA DEL IMPORTADOR O SU REPRESENTANTE LEGAL:</p> <p>Se deberá declarar el apellido paterno, materno y el nombre, del importador o el representante legal de la empresa que presenta la solicitud y asentar la firma autógrafa.</p> <p>Observaciones:</p> <p>En la presente solicitud se deberá escribir con claridad, letra de molde y bolígrafo, se debe de presentar en original para la aduana, copia para el importador y copia para quien en su caso tenga la custodia de la mercancía. Este documento no es válido si presenta raspaduras o enmendaduras. Recuerde usted que al proporcionar datos inexactos o falsos se hará acreedor a sanciones relacionadas con la presunción de contrabando. Deberá anexar los documentos que, en su caso, demuestren el destino de las partes o refacciones reemplazadas. En el caso de refacciones para aeronaves, se deberá presentar una autorización por aeronave. Sólo se podrá hacer uso de esta solicitud, cuando las partes o refacciones puedan ser susceptibles de ser identificadas plenamente. No están sujetas a este tipo de operaciones las mercancías consumibles, tales como aceites, remaches, tornillos, cintas adhesivas, material sellante, líquidos, cables, entre otros.</p>

Información General de la Mercancía.

1. Descripción de la mercancía:

a) Descripción detallada de la mercancía a importar: _____

b) Cantidad de mercancía: _____

c) Valor de la mercancía según el documento equivalente que corresponda:

d) Fracción (es) arancelaria (s) y número (s) de identificación comercial de la mercancía (s) a importar:

2. Aduana por la que ingresará: _____

3. Razón o justificación de la necesidad de importar mercancía: _____

4. La mercancía a importar es:

Explosiva	<input type="checkbox"/>	Inflamable	<input type="checkbox"/>
Contaminante	<input type="checkbox"/>	Radiactiva	<input type="checkbox"/>
Corrosiva	<input type="checkbox"/>	Perecedera	<input type="checkbox"/>
Fácil descomposición	<input type="checkbox"/>	Animales vivos	<input type="checkbox"/>

Datos del representante legal

1. Nombre completo [apellido paterno/materno/nombre (s)]	Clave del RFC												
	<input type="text"/>	<input type="text"/>	<input type="text"/>	<input type="text"/>	<input type="text"/>	<input type="text"/>	<input type="text"/>	<input type="text"/>	<input type="text"/>	<input type="text"/>	<input type="text"/>	<input type="text"/>	<input type="text"/>

2. Domicilio fiscal:

Calle _____ No. y/o letra exterior _____

No. y/o letra interior _____ Colonia _____

Código Postal _____ Municipio o Alcaldía _____

Localidad _____ Entidad Federativa _____

Teléfonos _____

Declaro bajo protesta de decir verdad, que todo lo asentado es cierto.

Firma autógrafa del solicitante o representante legal

DÍA _____ MES _____ AÑO _____

INSTRUCCIONES

Esta solicitud será llenada en dos tantos a máquina o con letra de molde, con bolígrafo a tinta negra o azul y las cifras no deberán invadir los límites de los recuadros.

Información General del Solicitante

1. Señalar con una "X" si está suspendido en el padrón de importadores.
2. Señalar con una "X" si ha iniciado el trámite de inscripción al padrón de importadores y el mismo no ha concluido.
3. Señalar con una "X" si se trata de persona física o persona moral.
4. Señalar con una "X" si ha realizado solicitud con anterioridad en el presente ejercicio fiscal.
5. Anotar el nombre completo, la razón o denominación social, así como el RFC del importador a doce o trece posiciones según corresponda.
6. Anotar el domicilio fiscal, especificando calle, número exterior e interior, Colonia, Código Postal, Alcaldía o Municipio, Localidad, Entidad Federativa y teléfonos.
7. Anotar el domicilio para oír y recibir notificaciones, especificando calle, número exterior e interior, Colonia, Alcaldía o Municipio, Código Postal, Localidad, Entidad Federativa y teléfonos. Este numeral únicamente se llenará en el caso que sea diferente del numeral que antecede.
8. Señalar los nombres completos de las personas autorizadas para oír y recibir notificaciones, así como el teléfono de cada una de ellas.
9. Anotar las actividades generales a las que se dedica el solicitante.

Información General de la Mercancía

1. Anotar dentro de la descripción de la mercancía, lo siguiente:
 - a) La descripción detallada de la mercancía a importar, señalando los datos que permitan su identificación individual (número de serie, parte, marca o modelo), o en su defecto las especificaciones técnicas o comerciales. En el caso de que se trate de más de una mercancía, la descripción deberá hacerse por cada una de ellas.
 - b) La cantidad total de cada mercancía a importar, señalando la unidad de medida de comercialización (kilo, gramo, metro, pieza, litro, par, juego, etc.) y la unidad de medida tarifaria.
 - c) El valor de cada una de las mercancías, de acuerdo al documento equivalente que corresponda.
 - d) La fracción arancelaria y el NICO de cada una de las mercancías a importar.
2. Señalar la Aduana por la que ingresará la mercancía.
3. Asentar la razón o justificación de la necesidad por el cual se realiza el trámite.
4. Señalar con una "X" si la mercancía a importar es explosiva, inflamable, contaminante, radiactiva, corrosiva, perecedera, de fácil descomposición o animales vivos.

Datos del representante legal



1. Se asentarán los datos generales del representante legal, especificando el nombre completo y el RFC.
2. Anotará el domicilio fiscal del representante legal, especificando Calle, Número exterior e interior, Colonia, Código Postal, Alcaldía o Municipio, Localidad, Entidad Federativa y Teléfonos.
3. El solicitante o su representante legal-asentará su firma autógrafa.

"Para cualquier aclaración en el llenado de este formato, podrá obtener información en el Portal del SAT o bien acudir a las oficinas de la ANAM ubicadas en Paseo de la Reforma No. 10, Colonia Tabacalera, Alcaldía Cuauhtémoc, Código Postal 06030 del SAT ubicadas en Avenida Hidalgo, número 77, C.P. 06300 Colonia Guerrero, Alcaldía Cuauhtémoc, Ciudad de México, en un horario de atención de lunes a jueves de 9:00 a 17:00 horas, y viernes de 9:00 a 14:00 horas."

Instructivo de trámite de la Autorización para importar mercancía por única vez, sin haber concluido el trámite de inscripción o estando suspendidos en el padrón de importadores (Regla 1.3.5.)

<p>¿Quiénes lo presentan?</p> <p>Las personas físicas y morales obligadas a inscribirse en el Padrón de Importadores que aún no concluyan el trámite de inscripción o que se encuentren suspendidas en el citado padrón.</p>
<p>¿A quién se dirige?</p> <p>Ante la DGOA.</p>
<p>Opciones de envío:</p> <p>También puede enviar la solicitud y los documentos mediante SEPOMEX o utilizando los servicios de empresas de mensajería.</p>
<p>¿Cuándo se presenta la solicitud de autorización?</p> <p>Después de transcurridos cinco días de haber presentado a través del Portal del SAT, la solicitud de inscripción al Padrón de Importadores o en el caso de estar suspendidos, la solicitud para dejar sin efectos dicha suspensión en el Padrón de Importadores, conforme a las fichas de trámite 5/LA y 7/LA.</p>
<p>¿Cómo se presenta?</p> <p>Por escrito mediante el formato denominado "Autorización para importar mercancía por única vez sin haber concluido el trámite de inscripción o estando suspendidos en el padrón de importadores (Regla 1.3.5.)", anexando los documentos previstos en el formato:</p> <ul style="list-style-type: none"> a) Copia del documento que acredite que la mercancía se encuentra en depósito ante la aduana. b) Documentos que acrediten que la mercancía es explosiva, inflamable, contaminante, radiactiva, corrosiva, perecedera o de fácil descomposición o animales vivos. c) Copia del documento equivalente o documento que justifique la propiedad de la mercancía a importar, o en su caso, declaración bajo protesta de decir verdad, de que es su legítimo propietario. d) Copia del folio de registro de la solicitud de inscripción al Padrón de Importadores o en el caso de estar suspendidos, de la solicitud para dejar sin efectos dicha suspensión en el Padrón de Importadores, que se presenta electrónicamente en el Portal del SAT, conforme a las fichas de trámite 5/LA y 7/LA, en el que conste la fecha de envío. e) Original o copia certificada y copia para cotejo, de la identificación oficial del representante legal o de la persona física que presente la solicitud. f) Copia certificada y copia para cotejo, de la escritura pública o carta poder mediante la cual se acredite la representación legal.
<p>¿Qué documento se obtiene?</p> <p>Copia del oficio de Autorización por el que se solicita a la DGOA se permita por única vez la importación de la mercancía sin haber concluido el trámite de inscripción o estando suspendido en el padrón de importadores.</p>
<p>¿En qué plazo se emite la autorización?</p> <p>En un plazo no mayor a tres meses, contados a partir de la fecha en que se haya presentado la solicitud debidamente llenada junto con la documentación correspondiente.</p>
<p>Disposiciones jurídicas aplicables</p> <p>Artículos 59, fracción IV, de la Ley, 86 del Reglamento y la regla 1.3.5.</p>

A5.

 HACIENDA <small>SECRETARÍA DE HACIENDA Y CRÉDITO PÚBLICO</small>	 SAT <small>SERVICIO DE ADMINISTRACIÓN TRIBUTARIA</small>
<p>Autorización a personas físicas para importar mercancía por única vez, sin estar inscritos en el padrón de importadores, (Regla 1.3.6.).</p>	
<p>Antes de llenar este formato, lea las instrucciones al reverso.</p>	
<p>Indique el número de oficio con el que se le otorgó la inscripción en el padrón de importadores:</p> <p>_____</p>	
<p>Indique el número de oficio si ha iniciado el trámite para la inscripción en el padrón de importadores y no ha concluido: _____</p> <p>_____</p>	
<p>Indique si ha realizado una solicitud con anterioridad en el presente ejercicio fiscal, en caso afirmativo señale el número con el que obtuvo la autorización: _____</p> <p>_____</p>	

1. Información General del Solicitante

Persona Física		
RFC: _____		

Nombre(s)	Primer Apellido	Segundo Apellido

1.1. Domicilio para oír y recibir notificaciones, así como las personas autorizadas para tales efectos

Calle _____ No. y/o letra exterior _____ No. y/o letra interior _____		
Colonia _____ Código Postal _____ Municipio o Delegación _____		
Localidad _____ Entidad Federativa _____ Teléfonos _____		
Personal autorizado para oír y recibir notificaciones: _____		
_____ Teléfonos _____		

2. Datos del Representante Legal

RFC: _____		

Nombre(s)	Primer Apellido	Segundo Apellido
<p>Indique con una "X", que declara, bajo protesta de decir verdad, que el representante legal cuenta con las facultades para realizar actos de administración o los necesarios para realizar las gestiones del presente trámite.</p>		

3. Información relacionada con el trámite**3.1. Descripción de la mercancía:**

Descripción detallada de la mercancía a importar, señalando los datos que permitan su identificación individual (número de serie, parte, marca o modelo), o en su defecto las especificaciones técnicas o comerciales. En caso de que se trate de más de una mercancía, la descripción deberá hacerse por cada una de ellas.	
Cantidad de la mercancía a importar, señalando la unidad de medida de comercialización (kilo, gramo, metro, pieza, litro, par, juego, etc.).	
Valor de cada una de las mercancías, de acuerdo al documento equivalente que corresponda:	
Fracción (es) arancelaria (s) de la mercancía (s) a importar:	
Aduana por la que ingresará la mercancía:	
Razón o justificación de la necesidad del trámite.	
3.2. Indique con una "x", que declara, bajo protesta de decir verdad, que la mercancía que se pretende importar será destinada para el uso personal del interesado o para realizar los fines de su objeto social y no será comercializada.	

3.3. Indique con una "x", que declara, ser legítimo propietario de la mercancía descrita en este formato en caso de no contar con el documento equivalente que justifique la propiedad.	
--	--

Declaro bajo protesta de decir verdad, que los datos asentados en el presente formato son ciertos.

Nombre y firma del solicitante

(Persona física solicitante o representante legal)

INSTRUCCIONES**Información general**

El presente formato es de libre impresión y debe ser llenado en dos tantos o con letra de molde, con bolígrafo a tinta negra o azul y las cifras no deberán invadir los límites de los recuadros.

Opciones de presentación

El trámite deberá presentarse en la oficialía de partes de la ACNCE de manera presencial o utilizando los servicios de SEPOMEX como los de las empresas de Mensajería o ante la ADJ que corresponda al domicilio fiscal del solicitante, a través del buzón tributario.

En caso de que el trámite se presente mediante buzón tributario, se deberá adjuntar de manera digital el presente formato debidamente llenado y los requisitos señalados en las presentes instrucciones.

El trámite surtirá efectos a partir de la fecha de recepción de la solicitud de conformidad con el medio de presentación.

Indicaciones específicas

En caso de que el espacio sea insuficiente para el rubro "Información relacionada con el trámite", numeral 3.1., se podrá describir la mercancía en documento anexo haciendo referencia del mismo en este formato.

Requisitos

1. Comprobante de domicilio.
2. Documento equivalente que ampare la propiedad de la mercancía a importar. Si la información se encuentra en idioma distinto al español, anexar traducción de la misma.
3. Poder notarial donde se faculte al representante legal para realizar actos de administración.
4. Identificación oficial del representante legal y de la persona física que presente la solicitud.

En el caso de que el trámite se presente ante la ACNCE, se deberá anexar a la documentación a que se refiere el presente Rubro, lo siguiente:

1. Para el caso de los numerales 3 y 4, la documentación podrá presentarse en copia certificada. En caso de que se presente en copia certificada o en original, se deberá anexar copia simple para cotejo.

Información adicional del trámite

La autorización se otorgará en un plazo no mayor a tres meses, contados a partir de la fecha en que se haya presentado la solicitud debidamente llenada junto con la documentación correspondiente, siempre y cuando no medie requerimiento en información y documentación adicional.

Se obtendrá copia del oficio de autorización por el que se solicita a la DGOA se permita la importación de la mercancía sin estar inscrito en el padrón de importadores.

Para cualquier duda sobre el llenado del formato y/o requisitos así como cualquier consulta sobre las solicitudes presentadas, podrá obtener información en el Portal del SAT o comunicarse a MarcaSAT 55 627 22 728 y al teléfono (55) 5802-1335.

INSTRUCCIONES

<ul style="list-style-type: none"> - Llena claramente los campos que se indican. - No excedas los límites de los recuadros. - Presenta 2 tantos de esta solicitud debidamente llenados, cumplir con los requisitos establecidos en el artículo 87 del Reglamento, la regla 1.3.7., así como con su instructivo de trámite. - Anota la fecha en que presenta su solicitud dd/mm/aaaa. - Marca con una "X" el trámite que solicita: Solicitud de Inscripción o Solicitud de autorización para dejar sin efectos la suspensión. <p>A) DATOS DE IDENTIFICACIÓN ACTUAL.</p> <ul style="list-style-type: none"> - Señala con una "X" si quien promueve es persona física o persona moral. - Anota el nombre completo, razón o denominación social según corresponda, tal y como se encuentra registrado ante el RFC; en caso de existir cambio de denominación o razón social o régimen de capital anotará los nuevos datos que le asignó la ADSC. - Anota el RFC del exportador a doce o trece posiciones según corresponda. - Anota el domicilio fiscal completo especificando Calle, Número exterior e interior, Colonia, Delegación o Municipio, Código Postal, Localidad, Entidad Federativa y Teléfonos. - Anota el giro o actividad principal. - Señala con una "X", si es 100% Exportador o si es Enajenador (Vendedor) en Territorio Nacional, de las mercancías indicadas en los Sectores Solicitados. - Indicar con una "X" si es, productor, envasador o comercializador. <p>B) SECTORES.</p> <ul style="list-style-type: none"> - Marca con una "X" el nombre del o los sectores en los que deseas inscribirte o dejar sin efectos la suspensión para reincorporarte, conforme a las mercancías listadas en el Apartado B del Anexo 10, relativas al Padrón de Exportadores Sectorial. <p>C) DATOS DEL REPRESENTANTE LEGAL O SOLICITANTE.</p> <ul style="list-style-type: none"> - Anota el nombre completo y el RFC. - Anota correo electrónico y número telefónico. - El solicitante (interesado o representante legal) asentará su firma autógrafa.
Documentos que debes anexar:
<ul style="list-style-type: none"> a) Copia de identificación oficial vigente y/o instrumento notarial que acredite la personalidad jurídica del solicitante del trámite, según sea el caso (persona física o persona moral). b) Si el representante legal es extranjero, anexa copia del documento que compruebe su legal estancia en el país y que acredite que su situación migratoria le permite ostentarse con los cargos que se mencionan en el acta constitutiva o poder notarial correspondientes, de conformidad con el artículo 65 de la Ley de Migración. c) Tratándose de personas físicas extranjeras residentes en territorio nacional, incluye, además, copia del documento mediante el cual comprueben, su situación migratoria en el país y que se les autoriza para realizar actividades empresariales. d) Si la persona física es representada por una tercera persona, adjunta poder notarial o carta poder en la que se faculte para realizar este trámite, conforme a lo dispuesto en el artículo 19 del CFF. e) Si cambió la denominación o razón social de la empresa, deberás enviar copia de la escritura pública protocolizada ante Notario Público, en la cual conste dicho cambio. f) Para el caso de la solicitud de inscripción en el Padrón de Exportadores Sectorial, Sectores 8 al 15 del Apartado B del Anexo 10, se deberá cumplir con los requisitos específicos señalados en las fichas de trámite 141/LA y 142/LA del Anexo 2 y conforme a lo establecido en las respectivas "Guías de Inscripción para el Padrón de Exportadores Sectorial".
Informes y Consulta de Resultados:
<ul style="list-style-type: none"> <input type="checkbox"/> Vía telefónica al Marca SAT: 55 627 22 728 y 01-87-74-48-87-28 para Estados Unidos y Canadá opciones 7-3. <input type="checkbox"/> Atención personal en las Oficinas del SAT ubicadas en diversas ciudades del país, en los días y horarios que se establecen en la siguiente dirección electrónica: https://sat.gob.mx/personas/directorio-nacional-de-modulos-de-servicios-tributarios <input type="checkbox"/> Vía Chat: http://chat.sat.gob.mx

A7.

Persona Física		Persona Moral	
RFC:		RFC:	
Nombre(s)	Primer Apellido	Segundo Apellido	Razón o denominación social.
1.2. Domicilio para oír y recibir notificaciones, así como las personas autorizadas para tales efectos.			
Calle _____ No. y/o letra exterior _____ No. y/o letra interior _____			
Colonia _____ Código Postal _____ Municipio o Delegación _____			
Localidad _____ Entidad Federativa _____ Teléfonos _____			
Personal autorizado para oír y recibir notificaciones: _____			
_____ Teléfonos _____			
2. Datos del representante legal.			
RFC:			

Nombre(s)		Primer Apellido	Segundo Apellido
Indique con una "X", que declara, bajo protesta de decir verdad, que el representante legal cuenta con las facultades para realizar actos de administración o los necesarios para realizar las gestiones del presente trámite.			
3. Información relacionada con el trámite.			
3.1. Descripción del vehículo a importar temporalmente:			
Marca:		Número de serie:	
Modelo:		Año:	
3.2. Fracciones arancelarias y NICO en que se encuentre clasificado el vehículo objeto de la autorización:			
8705.20.01 00			
8705.20.99 00			
8705.90.99 00			
3.3. Para el caso de ser residente en el extranjero, indicar los datos del responsable solidario en territorio nacional que se encuentre al corriente del cumplimiento de sus obligaciones fiscales.			
Persona Física		Persona Moral	
RFC:		RFC:	
Nombre(s)	Primer Apellido	Segundo Apellido	Razón o denominación social.
4. Razón o justificación de la necesidad de importar mercancía:			

Declaro bajo protesta de decir verdad, que los datos asentados en el presente formato son ciertos.			

Nombre y firma del solicitante			
(El residente en territorio nacional o el residente en el extranjero o el representante legal)			

INSTRUCCIONES**Información general**

El presente formato es de libre impresión y debe ser llenado en dos tantos a máquina o con letra de molde, con bolígrafo a tinta negra o azul y las cifras no deberán invadir los límites de los recuadros.

Opciones de presentación

El trámite deberá presentarse en la oficialía de partes de la ACAJACE.

Mediante SEPOMEX o utilizando los servicios de empresas de mensajería y paquetería.

El trámite surtirá efectos a partir de la fecha de recepción de la solicitud de conformidad con el medio de presentación.

Indicaciones específicas

En el rubro de información general del solicitante cuando se trate de residente en el extranjero se deberá dejar en blanco el recuadro salvo que éste cuente con RFC.

Requisitos

1. Opinión favorable de la SE.
2. Contrato de prestación de servicios. En caso de que el contrato de prestación de servicios se encuentre en un idioma distinto al español, éste deberá acompañarse de su traducción.
3. Convocatoria para la licitación pública internacional realizada al amparo de los tratados de libre comercio de los que el Estado mexicano sea parte y se encuentren en vigor, y la adjudicación del contrato correspondiente.
4. En caso de que el solicitante sea residente en el extranjero deberá adjuntar un escrito libre en el que un residente en territorio nacional, al corriente en el cumplimiento de sus obligaciones fiscales, asuma la responsabilidad solidaria en los términos del artículo 26, fracción VIII del CFF, de los créditos fiscales que lleguen a causarse en el caso de incumplimiento de la obligación de retornar los vehículos autorizados.
5. Poder notarial o acta constitutiva en donde se faculte al representante legal para realizar actos de administración, en caso de que el solicitante sea persona moral.

Información adicional del trámite

Una vez que se haya presentado el formato debidamente llenado cumpliendo con las instrucciones del mismo, la autoridad dará respuesta mediante oficio dirigido al solicitante, en un plazo de tres meses de conformidad con el artículo 37 del CFF, contados a partir de la fecha de recepción de la solicitud.

Para cualquier aclaración en el llenado de este formato, podrá obtener información en el Portal del SAT o comunicarse a través del 55 12 03 1000 extensión 43236, o bien, acudir a los Módulos de Asistencia al Contribuyente de la Administración Desconcentrada que corresponda a su domicilio fiscal. Quejas y denuncias al teléfono 55-88-52-22-22.

A8.

Calle		Número y/o letra exterior		Número y/o letra interior	
Colonia	C.P.	Municipio/Delegación		Entidad Federativa	
Teléfono		Correo electrónico			
2. Datos del representante legal de la persona física o moral solicitante.					
2.1. Nombre completo.					
Apellido paterno		Apellido materno		Nombre	
2.2. RFC incluyendo la homoclave.					
Teléfono		Correo electrónico			
3. Datos de las personas autorizadas para oír y recibir notificaciones.					
3.1. Persona(s) autorizada(s) para oír y recibir notificaciones.					
Apellido paterno		Apellido materno		Nombre	
3.2. RFC incluyendo la homoclave.					
Teléfono		Correo electrónico			

4. Supuesto de rectificación:			
Marcar con una "X" la opción u opciones correspondientes, según sea el caso.			
I.- Derivado de la rectificación genere un pago de lo indebido y en el pedimento conste el pago en efectivo, conforme al Anexo 22, Apéndice 13; excepto cuando se trate de los supuestos de la regla 6.1.1., fracción I, incisos a) al g).			
II.- Cambio de régimen aduanero de las mercancías.			
III.- Datos de identificación de vehículos que cuenten con NIV, que se clasifiquen en las subpartidas 8703.21, 8703.22, 8703.23, 8703.24, 8703.31, 8703.32, 8703.33, 8703.90, 8704.21, 8704.22, 8704.23, 8704.31 y 8704.32.			
5. Datos a rectificar para pedimento:			
5.1	Número(s) de pedimento(s)	5.2	Campo(s) a rectificar (Ubicación y descripción)
		5.3	Dice
			5.4
			Debe decir
6. Señalar la causa del error en el(los) pedimento(s) o la justificación de la rectificación:			
7. Enlistar la documentación que sustente el error en el pedimento(s) o la justificación de la rectificación:			
8. Describir las consideraciones por las que la documentación adjunta acredita el error en el(los) pedimento(s) o la justificación de la rectificación:			
9. Indicar el monto de la operación u operaciones:			
10. Manifestar las razones de negocio que motivan la solicitud:			
11. Marcar con una "X" la opción correspondiente, según sea el caso.			
En caso afirmativo describir la situación en la que se encuentra:			
SI	No		
		11.1. La promoción ha sido previamente planteada ante la misma autoridad u otra distinta.	
		11.2. La promoción ha sido objeto de algún proceso administrativo o judicial.	
		11.3. Se encuentra sujeto al ejercicio de las facultades de comprobación por parte de la SHCP.	
		11.4. Se encuentra dentro del plazo para que las autoridades fiscales emitan la resolución.	
		11.5. Se encuentra al corriente en el cumplimiento de sus obligaciones fiscales y no está publicado en los listados a que se refiere los artículos 69, con excepción de lo dispuesto en la fracción VI y 69-B, cuarto párrafo del CFF.	
		11.6. Se encuentra localizado en su domicilio fiscal ante el RFC.	
		11.7. Cuenta con buzón tributario.	
Una vez manifestado lo anterior, se solicita a la ACAJACE, que realice la autorización de rectificación en términos de la regla 6.1.1.			
<hr style="width: 50%; margin: 0 auto;"/> Nombre y firma del solicitante o del representante legal			

INSTRUCCIONES**Información que debe proporcionarse en cada campo:**

1. Se deberá señalar los datos de la persona física o moral que solicita el trámite.
 - 1.1. Escribir el nombre completo de la persona física o moral que solicita el trámite.
 - 1.2. Indicar el RFC con homoclave o número de identificación en caso de residentes en el extranjero.
 - 1.3. Describir detalladamente las actividades a las que se dedica la persona física o moral que solicita el trámite.
 - 1.4. Indicar el domicilio para recibir notificaciones de la persona física o moral que solicita el trámite.
2. En caso de que hubiere, se deberá asentar los datos del representante legal de la persona física o moral que solicita el trámite.
 - 2.1. Escribir el nombre completo.
 - 2.2. Escribir el RFC con homoclave.
3. En caso de que hubiere, se deberán asentar los datos de la (s) persona(s) autorizada(s) para oír y recibir notificaciones, en términos del artículo 19 del CFF.
 - 3.1. Escribir el nombre completo.
 - 3.2. Escribir el RFC con homoclave.
4. Se deberá seleccionar el supuesto por el que se solicita la rectificación correspondiente. En caso de estar en el supuesto de la fracción I, se sugiere consultar las excepciones conforme a lo dispuesto en la regla 6.1.1., fracción I, incisos a) al g).
5. En este campo se señalan los datos del o los pedimentos que se quiere rectificar.
 - 5.1. Se deberá asentar el o los números de pedimentos.
 - 5.2. Se describirán los campos del o los pedimentos a rectificar, indicando su ubicación y descripción.
 - 5.3. Se transcribirá la información que actualmente se encuentra descrita en el campo del o los pedimentos objeto de la rectificación.
 - 5.4. Se manifestará la información con la que se pretenda sustituir a la expresada en el presente formato.
6. Describir de manera detallada los hechos y circunstancias en los que consistió el supuesto error al que hace referencia, especificando el motivo por el cual presuntamente se generó o la justificación de la rectificación que se solicita.
7. Se deberá enlistar la documentación con la que considere que se acredita el error o respalda la justificación de la rectificación, misma que deberá adjuntarse en un dispositivo de almacenamiento para equipo electrónico (CD, USB, etc.).
8. Se deberá explicar la manera en que los documentos adjuntos acreditan la existencia del error o la justificación de la rectificación de que se trate, tomando en cuenta lo expresado en los puntos 6 y 7 anteriores.
9. Indicar el valor de la operación u operaciones relacionadas con el o los pedimentos objetos a rectificar.
10. Manifestar las razones de negocio que motivan la operación, especificando puntualmente los beneficios que pretende obtener o, en su defecto, los daños y perjuicios que desea evitar de autorizarse la rectificación.
11. Señalar si la persona física o moral que solicita el trámite se ubica en alguno de los siguientes supuestos y, en caso afirmativo, explicar la situación en la que se encuentra.
 - 11.1. Indicar si los hechos o circunstancias sobre los que versa la promoción han sido previamente planteados ante la misma autoridad u otra distinta.
 - 11.2. Indicar si los hechos o circunstancias sobre los que versa la promoción han sido materia de medios de defensa ante autoridades administrativas o jurisdiccionales y, en su caso, el sentido de la resolución.
 - 11.3. Indicar si se encuentra sujeta al ejercicio de facultades de comprobación, establecidas en el artículo 42 del CFF, señalando los periodos y las contribuciones objeto de la revisión.
 - 11.4. Indicar si se encuentra dentro del plazo para que las autoridades fiscales emitan la resolución a que se refiere el artículo 50 del CFF.
 - 11.5. Se encuentra al corriente en el cumplimiento de sus obligaciones fiscales y no está publicado en los listados a que se refiere los artículos 69, con excepción de lo dispuesto en la fracción VI y 69-B, cuarto párrafo del CFF.
 - 11.6. Se encuentra localizado en su domicilio fiscal ante el RFC.
 - 11.7. Cuenta con buzón tributario.

Documentos que deberán anexarse:


- a. Copia simple del instrumento notarial, del cual se desprenda que la persona que firma la solicitud de rectificación, se encuentra facultada para llevar a cabo los trámites correspondientes ante la Autoridad respectiva.
- b. Copia simple del documento oficial en donde aparezca el nombre, fotografía y firma, que coincida con el perfil físico del representante legal.
- c. Copia simple del CFDI o documentos equivalentes que amparen las mercancías descritas en el o los pedimentos.
- d. Los demás documentos necesarios que sustenten su petición, los cuales deberán estar contenidos en un dispositivo de almacenamiento para equipo electrónico (CD, USB, etc.).

Información adicional del trámite

El oficio de resolución se notificará al solicitante por buzón tributario, de manera personal o por correo certificado, a las personas autorizadas y en el domicilio señalado para oír y recibir notificaciones, según proceda.

Para cualquier aclaración en el llenado de este formato, podrá obtener información a través de MarcaSAT al 55 627 22 728; o bien, acudir a los Módulos de Asistencia al Contribuyente de la Administración Desconcentrada que corresponda a su domicilio fiscal. Quejas y denuncias al 55 88 52 22 22.

A9.

																																									
<p>Autorización para importar mercancías con fines de seguridad nacional.</p> <p>Antes de llenar este formato, lea las instrucciones al reverso.</p>																																									
<p>1. Información General del Solicitante.</p>																																									
<p>1.1. Datos del titular de la instancia a que se refiere la Ley de Seguridad Nacional o del titular de la ANAM, de la persona designada por éstas o de la que cuente con facultades para representar a dichos titulares.</p>																																									
<p>RFC: _____</p>																																									
<p>Nombre(s) _____ Primer Apellido _____ Segundo Apellido _____</p>																																									
<p>1.2. Domicilio para oír y recibir notificaciones, así como las personas autorizadas para tales efectos.</p>																																									
<p>Calle _____ No. y/o letra exterior _____ No. y/o letra interior _____</p> <p>Colonia _____ Código Postal _____ Municipio o Alcaldía _____</p> <p>Localidad _____ Entidad Federativa _____</p> <p>Teléfonos _____</p>																																									
<p>Personal autorizado para oír y recibir notificaciones: _____</p> <p>Teléfonos _____</p>																																									
<p>2. Información relacionada con el trámite.</p>																																									
<p>2.1. Mercancías a importar.</p> <table border="1" style="width: 100%; border-collapse: collapse;"> <thead> <tr> <th style="width: 15%;">Descripción detallada</th> <th style="width: 15%;">Fracción arancelaria</th> <th style="width: 15%;">NICO</th> <th style="width: 15%;">Cantidad</th> <th style="width: 15%;">Unidad de medida de comercialización</th> <th style="width: 10%;">Marca</th> <th style="width: 10%;">Modelo</th> <th style="width: 10%;">Número de serie</th> </tr> </thead> <tbody> <tr><td> </td><td> </td><td> </td><td> </td><td> </td><td> </td><td> </td><td> </td></tr> <tr><td> </td><td> </td><td> </td><td> </td><td> </td><td> </td><td> </td><td> </td></tr> <tr><td> </td><td> </td><td> </td><td> </td><td> </td><td> </td><td> </td><td> </td></tr> <tr><td> </td><td> </td><td> </td><td> </td><td> </td><td> </td><td> </td><td> </td></tr> </tbody> </table>		Descripción detallada	Fracción arancelaria	NICO	Cantidad	Unidad de medida de comercialización	Marca	Modelo	Número de serie																																
Descripción detallada	Fracción arancelaria	NICO	Cantidad	Unidad de medida de comercialización	Marca	Modelo	Número de serie																																		
<p>2.2. Razón o justificación de la necesidad de importar la mercancía:</p> <p>_____</p>																																									
<p>2.3. Valor total de las mercancías (según el CFDI, documento equivalente o carta de donación, según corresponda). _____</p> <p>_____</p>																																									
<p>2.4. Aduana, sección aduanera o lugar designado por el que ingresará la mercancía.</p> <p>_____</p>																																									
<p>2.5. Aduana, sección aduanera o lugar designado por el que se realizará el despacho de las mercancías.</p> <p>_____</p>																																									
<p>2.6. En caso de no contar con el CFDI o documento equivalente o documento con el que se demuestre la propiedad de la mercancía a importar, indique con una "x" que, declara bajo protesta de decir verdad, ser el legítimo propietario de la mercancía descrita en el presente formato:</p>																																									
<p>2.7. Datos de los funcionarios autorizados para recibir las mercancías.</p>																																									
<p>RFC: _____</p>																																									
<p>Nombre(s) _____ Primer Apellido _____ Segundo Apellido _____</p>																																									
<p>Correo electrónico _____</p>																																									
<p>Teléfono(s) _____</p>																																									
<p>Declaro, bajo protesta de decir verdad, que los datos asentados en el presente formato son ciertos.</p> <p>_____</p> <p><i>Nombre y firma del solicitante</i></p> <p><i>(Titular de la Instancia a que se refiere la Ley de Seguridad Nacional facultada/ANAM)</i></p>																																									

INSTRUCCIONES**Información general**

El presente formato es de libre impresión y debe ser llenado en dos tantos a máquina o con letra de molde, con bolígrafo a tinta negra o azul y las cifras no deberán invadir los límites de los recuadros.

Opciones de presentación

El trámite deberá presentarse en la oficina de partes de la ACAJACE.

Mediante SEPOMEX o utilizando los servicios de empresas de mensajería y paquetería.

El trámite surtirá efectos a partir de la fecha de recepción de la solicitud de conformidad con el medio de presentación.

Indicaciones específicas

1. En el Rubro de "Información relacionada con el trámite":
 - a) En el numeral 2.1., indicará la descripción detallada de la mercancía a importar, señalando las especificaciones técnicas o comerciales, de las mercancías a importar, así mismo, señalará la cantidad total (con letra y número) de las mercancías a importar mencionando la unidad de medida de comercialización (kilo, gramo, metro, pieza, litro, par, juego, etc.). En caso de que el espacio sea insuficiente se podrá describir la mercancía en documento anexo haciendo referencia del mismo en este formato.
 - b) En el numeral 2.7., indicará los datos de los funcionarios autorizados para recibir las mercancías. En caso de que el espacio sea insuficiente se podrá adicionar recuadros al formato.

Requisitos

1. Constancia del nombramiento del titular de la instancia a que se refiere la Ley de Seguridad Nacional, de la persona designada por éste o de la que cuente con facultades para representar a dicho titular.
2. CFDI, documento equivalente o documento con el que se demuestre la propiedad de la mercancía a importar o, en su caso, carta de donación emitida por el donante extranjero en donde se señalen las mercancías y los datos de dicho donante [nombre, Tax Identification Number, domicilio, teléfono (s) y correo electrónico].
3. Catálogos, fotografías y demás documentación que contenga datos que permitan a la autoridad identificar las mercancías objeto de la importación.
4. Constancia de nombramiento o del oficio de designación del funcionario autorizado para recibir las mercancías en la aduana, sección aduanera o lugar designado, misma que deberá ser emitida por la instancia a que refiere la Ley de Seguridad Nacional competente.
5. La documentación con la que se acredite la exención o el cumplimiento de las regulaciones o restricciones no arancelarias que deben cumplir las mercancías para su importación definitiva.

Información adicional del trámite

Una vez que se haya presentado el formato debidamente llenado cumpliendo con las instrucciones del mismo, la autoridad dará respuesta mediante oficio dirigido al solicitante, en un plazo de tres meses de conformidad con el artículo 37 del CFF, contados a partir de la fecha de recepción de la solicitud. Así mismo, la autoridad enviará copia en documento electrónico o digital a la aduana por la que se llevará a cabo el despacho.

En caso de que la ACAJACE detecte mercancía que no es necesaria para llevar a cabo las acciones destinadas a la Seguridad Nacional, lo comunicará en el término de cinco días, contados a partir del día siguiente al que la solicitud de autorización se encuentre debidamente integrada.

Para cualquier aclaración en el llenado de este formato, podrá obtener información en el Portal del SAT o comunicarse a través del 55 12 03 1000 extensión 43236, o bien, acudir a los Módulos de Asistencia al Contribuyente de la Administración Desconcentrada que corresponda a su domicilio fiscal. Quejas y denuncias al 55-88-52 -22-22.

INSTRUCCIONES

- a) Esta forma será llenada a máquina o con letra mayúscula de molde, con bolígrafo a tinta negra o azul.
- b) Esta forma será llenada en pesos sin centavos y el monto se redondeará para que las cantidades de 1 a 50 centavos se ajusten a la unidad del peso inmediato anterior y las cantidades de 51 a 99 centavos se ajusten a la unidad del peso inmediato superior.
Ejemplo: 1) \$150.50 = 150
2) \$150.51 = 151
- c) Esta forma se presenta ante la aduana y sus anexos para la validación en el registro 514 del SAAI y estar en posibilidad de efectuar el pago correspondiente.
- d) Las personas físicas cuando sean representadas por primera vez y presenten una promoción, deberán anexar dos copias del testimonio del poder notarial que acredite la personalidad del solicitante y en caso de personas morales deberán presentar dos copias del testimonio del acta constitutiva de la misma y dos copias del poder que acredite la personalidad de su representante.
- e) Cuando se designe otro representante legal, deberá anexar original y dos copias del poder que acredite su nombramiento.
- f) Se anotará el RFC, según corresponda a doce o trece posiciones y la CURP, en el caso de personas físicas que cuenten con la Clave de Registro de Población proporcionada por la SEGOB.
- g) Esta forma no será válida si presenta tachaduras, raspaduras o enmendaduras.

NOTA

Respecto a los importes pagados por IGI, DTA. y, en su caso, Cuotas Compensatorias, se anotará lo realmente pagado conforme al Apéndice 13 del Anexo 22.

En ningún caso se podrán compensar el IVA y el IEPS en Operaciones de Comercio Exterior, conforme al Artículo 138 del Reglamento.

LLENADO**1. DATOS GENERALES DEL CONTRIBUYENTE.**

Anotará el apellido paterno, materno y nombre(s) o denominación o razón social, domicilio fiscal.

2. SE MARCARÁ EN EL RECUADRO CON UNA "X" EL MOTIVO POR EL CUAL SE APLICA LA COMPENSACION.

Cambio de Valor del CFDI o documento equivalente.

Cambio de CFDI o documento equivalente.

Modificación en los Valores Incrementales.

Cambio a datos modificados y declarados en el campo de observaciones. Aplicación por trato arancelario preferencial apegado a un Acuerdo o Tratado internacional del que el Estado mexicano sea Parte y se encuentre en vigor.

Otros, especificar el motivo de la generación del saldo a favor.

3. DATOS DEL PEDIMENTO ORIGINAL

En este cuadro anotará el No. de pedimento a 15 dígitos, sección aduanera, fecha de pago del pedimento, IGI, DTA. y, en su caso, la Cuota Compensatoria, debiendo anotar el total de estos conceptos en el renglón respectivo y por último la clave de la operación al amparo del tratado internacional del que el Estado mexicano sea Parte y se encuentre en vigor, en su caso, según el Apéndice 8 del Anexo 22.

4. DATOS DEL PEDIMENTO DE RECTIFICACION

En este cuadro deberá anotar los datos, siguiendo las instrucciones del punto número 3, con excepción de la fecha de pago del pedimento.

5. IMPORTE SUSCEPTIBLE DE COMPENSACION

En este cuadro se anotará el No. de pedimento, sección aduanera y fecha de pago del pedimento sobre el cual se efectúa la compensación.

El campo "número de compensación" se utiliza en el caso de que el saldo a favor que se obtenga de la importación, no sea agotado al compensarlo contra un solo impuesto, debiendo llenar otro aviso de compensación por el remanente del saldo pendiente de compensar, en cuyo caso anotarán el número de compensación que se realiza. (Ejemplo: 1, 2, 3).



6. DATOS DEL REPRESENTANTE LEGAL

Anotará el apellido paterno, materno y nombre (s) del representante legal, su RFC a trece dígitos, su CURP, así como la firma del mismo.

ANEXOS

- Dos copias del pedimento que dio origen a la compensación.
- Dos copias del pedimento de rectificación del importador.
- Copia del certificado de origen o certificación de origen, en su caso.
- Dos copias del aviso de desistimiento, en su caso.
- Dos copias del poder notarial que acredite la personalidad legal del solicitante (Persona física o Persona moral).
- Dos copias del testimonio del acta constitutiva de la persona moral.
- Fracciones Arancelarias.

B2.


 HACIENDA <small>SECRETARÍA DE HACIENDA Y CRÉDITO PÚBLICO</small>		 SAT <small>SERVICIO DE ADMINISTRACIÓN TRIBUTARIA</small>	
Aviso de exportación temporal			
No. de Folio:			
<input style="width: 150px; height: 20px;" type="text"/>			
Fecha de Exportación:	<input style="width: 20px;" type="text"/> <input style="width: 20px;" type="text"/> <input style="width: 20px;" type="text"/> <input style="width: 20px;" type="text"/> <input style="width: 20px;" type="text"/> <input style="width: 20px;" type="text"/>	Fecha de retorno:	<input style="width: 20px;" type="text"/> <input style="width: 20px;" type="text"/> <input style="width: 20px;" type="text"/> <input style="width: 20px;" type="text"/> <input style="width: 20px;" type="text"/> <input style="width: 20px;" type="text"/>
	día mes año		día mes año
Aduana/Sección Aduanera:	<input style="width: 150px; height: 20px;" type="text"/>		Clave:
<input style="width: 100px; height: 20px;" type="text"/>			
1. Datos del exportador:			
Nombre completo: _____			
(Apellido paterno/materno/nombre(s), razón o denominación social)			
Domicilio: _____			
R.F.C.			
<input style="width: 200px; height: 20px;" type="text"/>			
2. Descripción y cantidad de la mercancía:			
<hr style="width: 50%; margin: 0 auto;"/>			
Firma del exportador o representante legal			
3. Autorización de la aduana/sección aduanera:			Sello Revisó Aduana
Nombre: _____			
No. de gafete del empleado: _____			
<hr style="width: 50%; margin: 0 auto;"/> Firma			
4. Datos del retorno:			
Fecha: _____			
día mes año			
Aduana/sección aduanera: _____			
Clave: _____			
Nombre: _____			
No. de gafete del empleado: _____			
<hr style="width: 50%; margin: 0 auto;"/> Firma			

Este aviso se presentará por duplicado: el original para la aduana y la copia para el exportador.

INSTRUCCIONES

<p>Este Aviso se presentará, cuando no exista obligación de presentar pedimento, conforme al artículo 116, penúltimo párrafo de la Ley.</p> <ul style="list-style-type: none"> - Escribir con claridad, letra de molde, bolígrafo (tinta azul o negra). - Esta solicitud se debe de presentar en original y copia. - Conserve su solicitud para ser mostrada en la aduana por donde vaya a efectuar su retorno. - Este documento no es válido si presenta raspaduras o enmendaduras. - Recuerde usted que al proporcionar datos inexactos o falsos se hará acreedor a sanciones relacionadas con la presunción de contrabando. - El número de folio será asentado por la autoridad aduanera que reciba el aviso de exportación temporal. - Fecha de exportación.- Anotará la fecha de salida de la mercancía del territorio nacional, indicando el día, mes y año. - Fecha de retorno.- Se anotará la fecha en que venza el plazo máximo permitido por la Ley o el Capítulo 4.4. de las RGCE, para la exportación temporal de la mercancía, indicando el día, mes y año. - Aduana/Sección Aduanera.- Anotará el nombre de la aduana o sección aduanera por la que se exporta la mercancía. - Clave.- Anotará la clave de la aduana o sección aduanera por la que exporta la mercancía. <p>1.- Datos del exportador.</p> <ul style="list-style-type: none"> - Nombre completo.- Anotará el nombre completo, razón social o denominación social, según corresponda. - Domicilio.- Anotará el domicilio completo. 	<ul style="list-style-type: none"> - Firma del exportador o representante legal.- El exportador o el representante legal asentará su firma autógrafa. <p>Los siguientes datos deberán ser llenados por la autoridad aduanera:</p> <p>3.- Autorización de la Aduana/Sección aduanera:</p> <ul style="list-style-type: none"> - Nombre.- Anotará el nombre completo de la persona que otorga la autorización por parte de la aduana. - Número de gafete del empleado.- Anotará el número de la identificación (gafete) personal del empleado de la aduana que otorga la autorización. - Firma del empleado.- Asentará su firma el empleado que haya autorizado la solicitud. - Sello.- Sello de la Aduana/Sección aduanera.- En este espacio se pondrá el sello de la aduana o sección aduanera que otorga la autorización. <p>4.- Datos del retorno:</p> <ul style="list-style-type: none"> - Fecha.- Anotará la fecha del retorno de la mercancía, comenzando por el día, mes y año. - Aduana/sección aduanera.- Anotará el nombre de la aduana o sección aduanera por la que se retorna la mercancía. - Clave.- Anotará la clave de la Aduana o Sección aduanera que le corresponda. - Nombre.- Anotará el nombre completo de la persona que otorga la autorización del retorno de la mercancía, por parte de la aduana. - Número de gafete del empleado.- Anotará el número de la identificación (gafete) personal del empleado de la aduana que otorga la autorización. - Firma del empleado.- Asentará su firma el empleado que haya autorizado el retorno.
<ul style="list-style-type: none"> - R.F.C.- Anotará su RFC a doce o trece posiciones según corresponda. <p>2.- Descripción y cantidad de la mercancía.</p> <ul style="list-style-type: none"> - En este recuadro anotará la: cantidad, descripción, naturaleza, estado, origen y demás características de la mercancía, así como los datos que permitan la identificación de la misma, o en su defecto las especificaciones técnicas o comerciales necesarias para su identificación, tales como marca, modelo, tipo, número de serie, tamaño, color, etc. 	

B3.

 HACIENDA SECRETARÍA DE HACIENDA Y CRÉDITO PÚBLICO SAT SERVICIO DE ADMINISTRACIÓN TRIBUTARIA			
Aviso de importación o exportación temporal y retorno de envases			
IMPORTACION ()	EXPORTACION ()	RETORNO ()	No. de Folio.
FECHA DE INGRESO, SALIDA O DE RETORNO:		FECHA DE VENCIMIENTO:	
(DD / MM / AA):		(DD / MM / AA):	
1. DATOS DEL PROPIETARIO:			
Nombre completo (apellido paterno/apellido materno/nombre [s]):		Denominación o razón social:	
Domicilio:		Número de identificación fiscal o Tax ID Number:	
Teléfono:		Correo electrónico:	
2. DATOS DE LA PERSONA QUE IMPORTA, EXPORTA O RETORNA LOS ENVASES:			
Nombre completo (apellido paterno/apellido materno/nombre [s]):		Denominación o razón social:	
Domicilio:		Número de identificación fiscal o Tax ID Number:	
		Número de Programa IMMEX:	
Teléfono:		Correo electrónico:	
3. DATOS DEL TRANSPORTISTA Y/O DE QUIEN REALIZA EL TRAMITE:			
Nombre completo (apellido paterno/apellido materno/nombre [s]):		Razón o denominación social:	
Domicilio:		Número de identificación fiscal o Tax ID Number:	
Teléfono:		Correo electrónico:	
4. DATOS DE LOS ENVASES:			
Cantidad de envases:	Descripción:	Valor unitario:	
FIRMA: _____			
5. VALIDACION DEL AVISO DE IMPORTACION, EXPORTACION O RETORNO:			
FECHA:	Aduana/Sección Aduanera:	Clave:	
(DD / MM / AA):			
Nombre:	No. de gafete del empleado:	Sello Aduana/Sección Aduanera	
FIRMA: _____			
6. RECTIFICACION:			No. de folio:
Datos y observaciones relacionadas con la rectificación:			
7. ADUANA O SECCION ADUANERA QUE INTERVIENE EN LA RECTIFICACION:			
FECHA: / /	Aduana/Sección Aduanera:	Clave:	
DD / MM / AA			
Nombre:	No. de gafete del empleado:	Sello Aduana/Sección Aduanera	
FIRMA: _____			


INSTRUCCIONES

<p>Notas Generales.</p> <p>Esta solicitud se debe presentar ante la aduana de entrada o salida por triplicado para su validación.</p> <ul style="list-style-type: none"> • Completar con letra de molde y bolígrafo. • Este documento no es válido si presenta raspaduras o enmendaduras. <p>Quien realice la operación deberá señalar el tipo de operación que realizará (importación, exportación o retorno) y llenar los campos 1, 2, 3, 4 y 6; los demás campos son de uso exclusivo de la autoridad aduanera.</p> <p>Los siguientes datos deberán ser llenados por la autoridad aduanera:</p> <p>Fecha de la importación, exportación o retorno. Anotará la fecha de ingreso, salida o retorno de los envases de/a territorio nacional, comenzando por el día, mes y año.</p> <p>Fecha de vencimiento.- Se anotará la fecha en que venza la importación o exportación temporal empezando por el día, mes y año.</p>	<p>4.-Descripción de los envases:</p> <p>En este recuadro anotará la cantidad, el valor unitario, descripción y demás características que permitan su identificación.</p> <p>Firma.- La persona que importa, exporta o retorna los envases deberá asentar su firma autógrafa.</p> <p>Los campos 5 y 7 deberán ser llenados por la autoridad aduanera:</p> <p>5.- Autorización de la Aduana/Sección aduanera de la importación, exportación o retorno:</p> <p>Fecha, Aduana, Sección Aduanera y Clave.- Anotará la fecha de importación, exportación o retorno de los envases de/a territorio nacional, comenzando por el día, mes y año; el nombre y clave de la Aduana o Sección aduanera por la que se importan, exportan o retornan los envases.</p> <p>Nombre.- Anotará el nombre completo de la persona que otorga la autorización por parte de la aduana.</p>
<p>El importador o exportador proporcionará los siguientes datos:</p> <p>No. de Folio.- El importador/exportador deberá asignar el número de folio, que se conformará con una clave de 8 dígitos, conforme a lo siguiente: los primeros 3 dígitos corresponderán a la clave y sección de la aduana en la que se realice el trámite y 5 dígitos siguientes corresponderán al número de orden consecutivo del registro interno del importador/exportador.</p> <p>1.-Datos del propietario:</p> <p>Nombre completo (apellido paterno/apellido materno/nombre(s)), razón o denominación social.</p> <p>Anotará el nombre del propietario o razón social, empezando por el apellido paterno, materno y nombre(s), número de identificación fiscal, dirección completa, teléfono y correo electrónico.</p> <p>2.-Datos del importador/exportador o de quien retorna los envases:</p> <p>Nombre completo (apellido paterno/apellido materno/nombre(s)), razón o denominación social.</p> <p>Anotará el nombre o razón social de quien importa, exporta o retorna los envases, empezando por el apellido paterno, materno y nombre(s), RFC, dirección completa, teléfono, correo electrónico y en su caso, número de Programa IMMEX.</p> <p>3.- Datos del transportista y/o quien realiza el trámite:</p> <p>Nombre completo (apellido paterno/apellido materno/nombre(s)), razón o denominación social.</p> <p>Anotará el nombre o razón social del transportista o de quien realiza el trámite empezando por el apellido paterno, materno y nombre(s), RFC, dirección completa, teléfono y los datos del documento con el que se identifique.</p>	<p>No. de gafete del empleado.- Anotará el número de identificación (gafete) personal del empleado de la aduana que valida el aviso.</p> <p>Firma.- Asentará su firma el empleado que haya validado el aviso.</p> <p>Sello de la Aduana/Sección aduanera.- En este espacio se pondrá el sello de la Aduana o Sección aduanera que valida el aviso de importación, exportación o retorno.</p> <p>6.- Rectificación: Este campo deberá llenarse para el caso de retorno de envases cuando proceda alguna aclaración respecto de los mismos, señalándose el número de folio involucrado en la aclaración y las observaciones que procedan.</p> <p>7.- Aduana/Sección aduanera que interviene en caso de rectificación:</p> <p>Fecha, Aduana, Sección Aduanera y Clave.- Anotará la fecha en que se realiza la rectificación en relación con el retorno de los envases comenzando por el día, mes y año; el nombre y clave de la Aduana o Sección aduanera por la que se lleva a cabo la misma.</p> <p>Nombre.- Anotará el nombre completo de la persona que interviene en la rectificación por parte de la aduana.</p> <p>No. de gafete del empleado.- Anotará el número de identificación (gafete) personal del empleado de la aduana que interviene en la rectificación.</p> <p>Firma.- El empleado de la aduana que intervenga en la rectificación asentará su firma.</p> <p>Sello de la Aduana/Sección aduanera.- En este espacio se pondrá el sello de la aduana o sección aduanera que interviene en la rectificación.</p>

INSTRUCCIONES

<p>Este "Aviso" deberá ser llenado de manera electrónica, a máquina o con letra de molde en caso de ser llenado a mano, utilizando tinta azul o negra y letras mayúsculas.</p> <p>Se deberá llenar por duplicado, debiendo conservar un tanto el donatario y uno la Aduana o Sección Aduanera.</p> <p>El formato y anexos, deberán ser presentados en la oficialía de partes de la aduana por la que se tramitará la operación.</p> <p>Registro Número.- Deberá anotar el número de Registro de Donataria que la Aduana le asignó.</p> <p>1. Datos del solicitante.- Deberá anotar el Nombre, Denominación o Razón Social, RFC, Domicilio Fiscal, señalando Calle, Número y/o letra interior/externo, Colonia, C.P., Municipio/Delegación, Entidad Federativa, Número de teléfono, Fax, Correo electrónico y la actividad preponderante de la empresa.</p>	<p>4. Descripción de la mercancía. - Deberá señalar con una "X" si la mercancía es nueva, usada, o si forma parte de su patrimonio y proporcionar los datos de Descripción y valor Cantidad, Unidad, Medida, Fracción arancelaria, y NICO, Marca, Modelo y Número de serie.</p> <p>En el caso de que para describir el total de la mercancía a introducir no sean suficientes los campos de la solicitud, deberá anexar en hojas complementarias la Descripción, Cantidad, Unidad, Medida, Fracción arancelaria, y NICO, Marca, Modelo y Número de serie.</p> <p>5. Fines a que se destinará la mercancía.- Deberá señalar con una "X" los fines a que se destinará la mercancía son Culturales, Enseñanza, Salud pública, Servicio social o Investigación, debiendo especificar el uso que se le dará a la mercancía.</p>
<p>2. Datos del representante legal del solicitante.- Deberá anotar el Nombre, Denominación o Razón Social, RFC, el Domicilio Fiscal, señalando Calle, Número y/o letra interior/externo, Colonia, C.P., Municipio/Delegación, Entidad Federativa, el Número de teléfono, Fax y Correo electrónico.</p> <p>Datos del Poder Notarial con el que acredita su representación.- Deberá anexar copia certificada del poder notarial con el que acredita su representación del Donatario y anotar los datos correspondientes al nombre del Notario, número de la Notaría, de la Escritura Pública, Fecha, Volumen, y el número bajo el cual dicho poder fue inscrito ante el Registro Público de la Propiedad y el Comercio.</p> <p>3. Datos del donante extranjero.- Deberá anotar el Nombre, Denominación o Razón Social, RFC o Tax Identification Number, el Domicilio, el Número de teléfono, Fax, Correo electrónico del Donante, quien debe ser una persona extranjera.</p>	<p>6. Protesta de decir verdad y firma de la persona que presenta la declaración.- El representante o apoderado del Donatario, deberá declarar bajo protesta de decir verdad que la información y documentación proporcionada es completa, correcta, veraz y sin omisión alguna, asentando su nombre y firma de puño y letra, lugar en el que se suscribe el documento y la fecha, indicando día, mes y año.</p> <p>7. Solo para uso oficial.- El personal de la aduana donde se realiza el trámite deberá asentar la fecha, indicando día, mes y año y el nombre, firma, número de gafete del empleado y sello de la Aduana.</p> <p>ANEXOS: El "Aviso de introducción de mercancía donada a la franja fronteriza del país (Regla 3.3.6., apartado B)", conforme a lo establecido en el apartado B de la regla 3.3.6., deberá acompañarse de:</p> <ul style="list-style-type: none"> - La documentación con la que acredite que el Donante le hace entrega de la mercancía donada. - En su caso, las hojas complementarias para la descripción de las mercancías a introducir.

B5.

	
Aviso de modificación al registro del despacho de mercancías.	
Proporcione el número y fecha de oficio con el que se otorgó el registro, y en su caso de la última renovación:	
1. Nombre, Denominación y/o Razón social.	
RFC incluyendo la homoclave.	
2. Domicilio para oír y recibir notificaciones.	
Calle	Número y/o letra exterior
	Número y/o letra interior
Colonia	C.P.
	Municipio/Delegación
	Entidad Federativa
Teléfono	Correo electrónico
DATOS DEL REPRESENTANTE LEGAL DE LA PERSONA MORAL SOLICITANTE.	
3. Datos del representante legal de la persona moral solicitante.	
Apellido paterno	Apellido materno
	Nombre
RFC incluyendo la homoclave.	
Teléfono	Correo electrónico
DATOS DE LAS PERSONAS AUTORIZADAS PARA OÍR Y RECIBIR NOTIFICACIONES.	
4. Persona autorizada para oír y recibir notificaciones.	
Apellido paterno	Apellido materno
	Nombre
RFC incluyendo la homoclave.	
Teléfono	Correo electrónico
4.1. Persona autorizada para oír y recibir notificaciones.	
Apellido paterno	Apellido materno
	Nombre
RFC incluyendo la homoclave.	
Teléfono	Correo electrónico
4.2. Persona autorizada para oír y recibir notificaciones.	
Apellido paterno	Apellido materno
	Nombre
RFC incluyendo la homoclave.	
Teléfono	Correo electrónico
5. Anote el nombre y número de patente de los agentes aduanales y/o nombre y número de autorización de los apoderados aduanales autorizados, para promover sus operaciones de comercio exterior.	
* En su caso, indique junto al nombre, cuando requiera revocar su designación para efectos del registro.	
Nombre	Patente o autorización
	Adición
	Revocación
6. Anote el nombre, RFC y domicilio fiscal de los transportistas que designa para efectuar el traslado de las mercancías de comercio exterior.	
Nombre	RFC
	Adición
	Revocación
7. Documentos que se deben transmitir con esta solicitud.	
La información incluida en esta solicitud, en formato Word.	
Bajo protesta de decir verdad, manifiesto que los datos asentados en el presente documento son ciertos y que las facultades que me fueron otorgadas no han sido modificadas o revocadas.	
_____ NOMBRE Y FIRMA DEL REPRESENTANTE LEGAL DE LA PERSONA MORAL SOLICITANTE	

INSTRUCCIONES

- Presente esta solicitud y los documentos a través de Ventanilla Digital.

Para los efectos de los artículos 98, 100 de la Ley y 144 del Reglamento, las personas morales inscritas que soliciten modificaciones en el registro del despacho de mercancías, deberán señalar lo siguiente:

Proporcionar el número y fecha de oficio con el que se otorgó el registro y, en su caso, de la última renovación:

1. Datos de la persona moral.

Se deberá asentar Nombre, Denominación y/o Razón social y su RFC a doce posiciones.

2. Domicilio para oír y recibir notificaciones.

Deberá señalar el domicilio para oír y recibir notificaciones, sólo en el caso que sea distinto a su domicilio fiscal.

3. Deberá proporcionar el nombre completo, RFC, teléfono y correo electrónico del representante legal de la persona moral solicitante.

4. y 4.1. Persona autorizada para oír y recibir notificaciones.

Deberá proporcionar el nombre completo, RFC, teléfono y correo electrónico de la persona designada para oír y recibir notificaciones.

*En caso de requerirlo, podrá agregar los campos necesarios para declarar a más de una persona autorizada para oír y recibir notificaciones.

5. Anotar el nombre y número de patente de los agentes aduanales y/o nombre y número de autorización de los apoderados aduanales autorizados para promover sus operaciones de comercio exterior.

*En su caso, deberá indicar junto al nombre, cuando requiera revocar su designación para efectos del registro.

6. Anotar el nombre, RFC y domicilio fiscal de los transportistas que designa para efectuar el traslado de las mercancías de comercio exterior.

Deberá proporcionar el nombre, RFC y domicilio fiscal de los transportistas que designa para efectuar el traslado de las mercancías de comercio exterior.

*En caso de requerirlo, podrá agregar los campos necesarios.

Instructivo de trámite del aviso de modificación al registro del despacho de mercancías**¿Quiénes lo presentan?**

Las personas morales que hayan obtenido la autorización en el registro del despacho de mercancías.

¿Cómo se presenta?

A través de Ventanilla digital, mediante el formato denominado "Aviso de modificación al registro del despacho de mercancías".

¿A quién se dirige?

A la AGACE.

¿En qué casos se presenta?

Cuando se modifiquen o adicionen los datos asentados en el registro del despacho de mercancías de las empresas en relación a la denominación o razón social, clave del RFC, apoderado o agente aduanal, transportistas.

Requisitos:

Se deberá anexar la documentación que acredite la modificación o adición solicitada, conforme a los requisitos previstos para el otorgamiento del registro.

¿Cuándo surte efectos la presentación del Aviso?

Al sexto día hábil siguiente al de su presentación, siempre que la información sea correcta.


¿Qué procede si la autoridad aduanera encuentra discrepancias en la información declarada?

Requerirá al solicitante a fin de que en un plazo de quince días subsane las irregularidades. En caso de no subsanarse en dicho plazo, se tendrá por no presentado el aviso correspondiente.

Disposiciones jurídicas aplicables:

Artículos 98, 100 de la Ley, 144 del Reglamento y las reglas 7.5.1. y 7.5.2.

B6.

 <p>HACIENDA SAT <small>SECRETARÍA DE HACIENDA Y CRÉDITO PÚBLICO SERVICIO DE ADMINISTRACIÓN TRIBUTARIA</small></p>																					
Aviso único de renovación en el registro del despacho de mercancías.																					
1. Nombre, Denominación y/o Razón social.																					
RFC incluyendo la homoclave	<table border="1" style="width: 100%; height: 20px;"> <tr> <td style="width: 10%;"></td><td style="width: 10%;"></td><td style="width: 10%;"></td><td style="width: 10%;"></td><td style="width: 10%;"></td><td style="width: 10%;"></td><td style="width: 10%;"></td><td style="width: 10%;"></td><td style="width: 10%;"></td><td style="width: 10%;"></td><td style="width: 10%;"></td><td style="width: 10%;"></td><td style="width: 10%;"></td><td style="width: 10%;"></td><td style="width: 10%;"></td><td style="width: 10%;"></td><td style="width: 10%;"></td><td style="width: 10%;"></td><td style="width: 10%;"></td><td style="width: 10%;"></td> </tr> </table>																				
2. Domicilio para oír y recibir notificaciones.																					
Calle	Número y/o letra exterior																				
Número y/o letra interior																					
Colonia	C.P.																				
Municipio/Delegación																					
Entidad Federativa																					
Teléfono	Correo electrónico																				
DATOS DEL REPRESENTANTE LEGAL DE LA PERSONA MORAL SOLICITANTE.																					
3. Datos del representante legal de la persona moral solicitante.																					
Apellido paterno	Apellido materno																				
Nombre																					
RFC incluyendo la homoclave	<table border="1" style="width: 100%; height: 20px;"> <tr> <td style="width: 10%;"></td><td style="width: 10%;"></td><td style="width: 10%;"></td><td style="width: 10%;"></td><td style="width: 10%;"></td><td style="width: 10%;"></td><td style="width: 10%;"></td><td style="width: 10%;"></td><td style="width: 10%;"></td><td style="width: 10%;"></td><td style="width: 10%;"></td><td style="width: 10%;"></td><td style="width: 10%;"></td><td style="width: 10%;"></td><td style="width: 10%;"></td><td style="width: 10%;"></td><td style="width: 10%;"></td><td style="width: 10%;"></td><td style="width: 10%;"></td><td style="width: 10%;"></td> </tr> </table>																				
Teléfono	Correo electrónico																				
DATOS DE LAS PERSONAS AUTORIZADAS PARA OÍR Y RECIBIR NOTIFICACIONES.																					
4. Persona autorizada para oír y recibir notificaciones.																					
Apellido paterno	Apellido materno																				
Nombre																					
RFC incluyendo la homoclave	<table border="1" style="width: 100%; height: 20px;"> <tr> <td style="width: 10%;"></td><td style="width: 10%;"></td><td style="width: 10%;"></td><td style="width: 10%;"></td><td style="width: 10%;"></td><td style="width: 10%;"></td><td style="width: 10%;"></td><td style="width: 10%;"></td><td style="width: 10%;"></td><td style="width: 10%;"></td><td style="width: 10%;"></td><td style="width: 10%;"></td><td style="width: 10%;"></td><td style="width: 10%;"></td><td style="width: 10%;"></td><td style="width: 10%;"></td><td style="width: 10%;"></td><td style="width: 10%;"></td><td style="width: 10%;"></td><td style="width: 10%;"></td> </tr> </table>																				
Teléfono	Correo electrónico																				
4.1. Persona autorizada para oír y recibir notificaciones.																					
Apellido paterno	Apellido materno																				
Nombre																					
RFC incluyendo la homoclave	<table border="1" style="width: 100%; height: 20px;"> <tr> <td style="width: 10%;"></td><td style="width: 10%;"></td><td style="width: 10%;"></td><td style="width: 10%;"></td><td style="width: 10%;"></td><td style="width: 10%;"></td><td style="width: 10%;"></td><td style="width: 10%;"></td><td style="width: 10%;"></td><td style="width: 10%;"></td><td style="width: 10%;"></td><td style="width: 10%;"></td><td style="width: 10%;"></td><td style="width: 10%;"></td><td style="width: 10%;"></td><td style="width: 10%;"></td><td style="width: 10%;"></td><td style="width: 10%;"></td><td style="width: 10%;"></td><td style="width: 10%;"></td> </tr> </table>																				
Teléfono	Correo electrónico																				
4.2. Persona autorizada para oír y recibir notificaciones.																					
Apellido paterno	Apellido materno																				
Nombre																					

<u>Si no cuenta con Programa IMMEX por favor proporcione la siguiente información:</u>			
Por favor marque con una "X" el supuesto en que se ubica la persona moral solicitante:			
<input type="checkbox"/>	Realizó importaciones con un valor mayor a \$106,705, 330.00., en el año de calendario anterior al que se presenta la solicitud.		
<input type="checkbox"/>	Inicia sus operaciones y estima efectuar en el ejercicio de inicio importaciones con valor superior a \$106,705,330.00.		
<p>5.8. Señale si al momento de ingresar su solicitud se encuentra suspendida en el Padrón de Importadores o en el Padrón de Importadores de Sectores Específicos o Padrón de Exportadores Sectorial.</p> <p><input type="checkbox"/> SI <input type="checkbox"/> NO</p>			
<p>5.9. Indique si cuenta con un sistema de control de inventarios, para el registro de sus operaciones de comercio exterior.</p> <p><input type="checkbox"/> SI <input type="checkbox"/> NO</p> <p>Indique, en su caso, si cuenta con un sistema de control de inventarios de conformidad con las disposiciones previstas por el Anexo 24.</p> <p><input type="checkbox"/> SI <input type="checkbox"/> NO</p>			
<p>En caso afirmativo, anexe un archivo con el reporte de saldos de mercancía de importación temporal o de mercancías objeto de operaciones de comercio exterior, de un periodo de un mes, que se encuentre dentro de los tres meses anteriores a la fecha de la solicitud de registro del despacho de mercancías de las empresas.</p> <p>En cualquier caso, señale la siguiente información:</p>			
Nombre del sistema o datos para su identificación:			
Lugar de radicación:		<i>(Domicilio (s) en México con acceso a todas sus funciones del sistema)</i>	
<p>5.10. Señale si al momento de ingresar su solicitud el SAT ha interpuesto querrela o denuncia penal en contra de los socios, accionistas, según corresponda, representante legal e integrantes de la administración de la empresa solicitante o declaratoria de perjuicio, durante los últimos tres años anteriores a la presentación de la solicitud.</p> <p><input type="checkbox"/> SI <input type="checkbox"/> NO</p>			
<p>5.11. Señale si al momento de ingresar su solicitud lleva la contabilidad en medios electrónicos de conformidad con el artículo 28, fracción III, del CFF y la regla 2.8.1.5. de la RMF.</p> <p><input type="checkbox"/> SI <input type="checkbox"/> NO</p>			
<p>5.12. Señale si ingresa mensualmente su información contable a través del portal del SAT, de conformidad con el artículo 28, fracción IV, del CFF y la regla 2.8.1.6. de la RMF.</p> <p><input type="checkbox"/> SI <input type="checkbox"/> NO</p>			
6. Manifiesto para su renovación en el Registro del Despacho de Mercancías.			
6.1.	Señalar el número de oficio y fecha en que se otorgó su registro de despacho de mercancías, y en su caso, de la última renovación:		
6.2.	Manifiestar que se continúa cumpliendo con las obligaciones inherentes a la autorización y con los requisitos previstos para el otorgamiento de la autorización.	<input type="checkbox"/> SI	<input type="checkbox"/> NO
Documentos que se deben anexar a la solicitud.			
Cuando se trate de persona distinta a la acreditada en trámites anteriores, se deberá anexar a la solicitud copia certificada del documento notarial con el que el firmante acredite sus facultades para realizar actos de administración.			
Bajo protesta de decir verdad, manifiesto que los datos asentados en el presente documento son ciertos y que las facultades que me fueron otorgadas no me han sido modificadas y/o revocadas.			
NOMBRE DEL REPRESENTANTE LEGAL DEL SOLICITANTE			

Presente esta solicitud a través de Ventanilla Digital.

INSTRUCCIONES


Para los efectos de los artículos 98, 100 de la Ley y 144 del Reglamento, las personas morales interesadas en obtener la renovación en el registro del despacho de mercancías, deberán cumplir con lo siguiente:

- 1. Datos de la persona moral.**
Se deberá asentar su Nombre, Denominación y/o Razón social y RFC con homoclave.
 - 2. Domicilio para oír y recibir notificaciones.**
Deberá señalar el domicilio para oír y recibir notificaciones, sólo en el caso que sea distinto a su domicilio fiscal.
 - 3. Datos del representante legal de la persona moral solicitante.**
Deberá proporcionar el nombre completo, RFC, teléfono y correo electrónico del representante legal de la persona moral solicitante.
 - 4. Persona autorizada para oír y recibir notificaciones.**
Deberá proporcionar el nombre completo, RFC, teléfono y correo electrónico de la persona designada para oír y recibir notificaciones.
En caso de requerirlo, podrá agregar los campos necesarios para declarar a más de una persona autorizada para oír y recibir notificaciones.
 - 5. Requisitos aplicables.**
 - 5.1.** Señalar si al momento de ingresar su solicitud si se encuentra al corriente en el cumplimiento de sus obligaciones fiscales y aduaneras.
Deberá manifestar lo que corresponda.
 - 5.2.** Indicar si autorizó al SAT hacer pública su opinión positiva sobre el cumplimiento de obligaciones fiscales.
Deberá contestar lo que corresponda.
 - 5.3.** Señalar los datos de la constancia de pago del derecho.
Indicando la fecha de pago, monto, número de la operación, llave de pago y nombre de la Institución de Crédito.
-
- 5.4.** Indicar si al momento de ingresar su solicitud sus certificados de sellos digitales están vigentes.
Deberá contestar lo que corresponda.
En caso afirmativo señale si se infringió alguno de los supuestos previstos en el artículo 17-H Bis del CFF, durante los últimos doce meses.
Deberá contestar lo que corresponda.
 - 5.5.** Indique si al momento de ingresar la solicitud se encuentra en el listado de empresas publicadas por el SAT, en términos de los artículos 69 con excepción de lo dispuesto en la fracción VI y 69-B, cuarto párrafo, del CFF.
 - 5.6.** Señale si al momento de ingresar su solicitud tiene actualizado sus medios de contacto para efectos del buzón tributario.
Deberá contestar lo que corresponda.
 - 5.7.** Indicar si la persona moral solicitante cuenta con Programa IMMEX.
Deberá señalar por favor el número del programa.
Si no cuenta con Programa IMMEX proporcionar la siguiente información:
 - a)** Que realizó importaciones con un valor mayor a \$106,705,330.00 en el año de calendario anterior al que se presenta la solicitud.
 - b)** Que inicia sus operaciones y estima efectuar en el ejercicio de inicio importaciones con valor superior a \$106,705,330.00.
 - 5.8.** Señalar si al momento de ingresar su solicitud se encuentra suspendida en el Padrón de Importadores o en el Padrón de Importadores de Sectores Específicos o Padrón de Exportadores Sectorial.
Deberá contestar lo que corresponda.
-
- 5.9.** Indicar si cuenta con un sistema de control de inventarios, para el registro de sus operaciones de comercio exterior.
Deberá contestar lo que corresponda.
Indique, en su caso, si cuenta con un sistema de control de inventarios de conformidad con las disposiciones previstas por el Anexo 24.
Deberá contestar lo que corresponda.
En caso afirmativo, deberá anexar un archivo con el reporte de saldos de mercancía de importación temporal o de mercancías objeto de operaciones de comercio exterior, de un periodo de un mes, que se encuentre dentro de los tres meses anteriores a la fecha de presentación de la solicitud de registro del despacho de mercancías de las empresas.
En cualquier caso, deberá señalar el nombre del sistema o datos para su identificación, el lugar de radicación y domicilio o domicilios en México, con acceso a todas las funciones del sistema.
 - 5.10.** Señalar si al momento de ingresar su solicitud el SAT ha interpuesto querrela o denuncia penal en contra de los socios, accionistas, según corresponda, representante legal e integrantes de la administración de la empresa solicitante o declaratoria de perjuicio, durante los últimos tres años anteriores a la presentación de la solicitud.
Deberá contestar lo que corresponda.
 - 5.11.** Señalar si al momento de ingresar su solicitud lleva la contabilidad en medios electrónicos de conformidad con el artículo 28, fracción III, del CFF y la regla 2.8.1.5. de la RMF.
Deberá contestar lo que corresponda.
 - 5.12.** Señale si ingresa mensualmente su información contable a través del portal del SAT, de conformidad con el artículo 28, fracción IV, del CFF y la regla 2.8.1.6. de la RMF.
- 6. Manifiesto para su renovación en el registro del Despacho de Mercancías.**
 - 6.1** Señalar el número de oficio y fecha en que se otorgó su registro de despacho de mercancías, y en su caso, de la última renovación.
 - 6.2.** Manifestar que se continúa cumpliendo con las obligaciones inherentes a la autorización y con los requisitos previstos para el otorgamiento de la autorización.

Instructivo de trámite del aviso único de renovación en el registro del despacho de mercancías

<p>¿Quiénes lo presentan?</p> <p>Las personas morales que hayan obtenido la autorización en el registro del despacho de mercancías de empresas.</p>
<p>¿Cómo se presenta?</p> <p>Mediante Ventanilla Digital.</p>
<p>¿A quién se dirige?</p> <p>A la AGACE.</p>
<p>¿Cuándo se presenta?</p> <p>Dentro de los treinta días anteriores a que venza la vigencia de su registro.</p>
<p>Requisitos:</p> <ol style="list-style-type: none"> I. Estar constituidas conforme a la legislación mexicana. II. Deberán encontrarse al corriente respecto de sus obligaciones fiscales. III. Haber realizado a través del esquema electrónico e5cinco, el pago del derecho que corresponda a la fecha de presentación de la solicitud, a que se refiere el artículo 40, inciso a) de la LFD. IV. No encontrarse al momento de ingresar la solicitud en el listado de empresas publicadas por el SAT en términos de los artículos 69 con excepción de lo dispuesto en la fracción VI y 69-B, cuarto párrafo del CFF. V. Que sus certificados de sellos digitales estén vigentes y no se hubiere comprobado que se infringió alguno de los supuestos previstos en el artículo 17-H Bis del CFF, durante los últimos doce meses. VI. Haber actualizado sus medios de contactos para efectos del buzón tributario. VII. Manifiestar el número de Programa IMMEX vigente, o en caso de no contar con dicho Programa, deberá manifiestar, bajo protesta de decir verdad, que la persona moral realizó importaciones con un valor mayor a \$106'705,330.00 en el año calendario anterior al que se presenta la solicitud, o bien que en el ejercicio de inicio de operaciones estima efectuar importaciones con un valor superior a \$106'705,330.00. VIII. Que no se encuentre suspendida o cancelada en el Padrón de Importadores o en el Padrón de Importadores de Sectores Específicos o Padrón de Exportadores Sectorial. IX. Permitir en todo momento el acceso al personal de la AGACE, en caso de que la autoridad programe una visita de inspección inicial o de supervisión de cumplimiento. X. Contar con control de inventarios de conformidad con las disposiciones previstas por el SAT en forma automatizada, que mantenga en todo momento el registro actualizado de los datos de control de las mercancías de comercio exterior, mismo que debe estar a disposición de la autoridad aduanera. XI. Declaración bajo protesta de decir verdad en la que manifiesten que las circunstancias por las que se les otorgó la autorización, no han variado y que continúan cumpliendo con los requisitos inherentes a la misma.
<p>¿Qué procede una vez presentada la solicitud?</p> <p>En el caso de que la autoridad aduanera detecte la falta de algún requisito, le requerirá por única ocasión al solicitante la información o documentación faltante, señalando las causas que lo motivan y le otorgará un plazo de quince días para que subsane o desvirtúe la inconsistencia, en caso contrario, se entenderá que se desistió de la promoción.</p>
<p>¿En qué plazo la autoridad dará respuesta?</p> <p>En un plazo no mayor a treinta días, contados a partir del día siguiente a la fecha del acuse de recepción.</p> <p>El plazo de treinta días se computará a partir de que se tengan cubiertos en su totalidad los requisitos establecidos, según sea el caso. Transcurrido dicho plazo, sin que se haya resuelto, se entenderá no favorable la resolución.</p>
<p>¿Qué documento se obtiene?</p> <p>Resolución por la que se otorgue el registro del despacho de mercancías de las empresas.</p>
<p>Disposiciones jurídicas aplicables:</p> <p>Artículos 98, 100 de la Ley, 144 del Reglamento y las reglas 7.5.1., y 7.5.4.</p>

B7.

													
Aviso de opción para la determinación del valor provisional (seguro global de transporte).													
Periodo que comprende:													
<table border="1" style="width: 100%; border-collapse: collapse;"> <tr> <td style="width: 33%; height: 20px;"></td> <td style="width: 33%; height: 20px;"></td> <td style="width: 33%; height: 20px;"></td> </tr> <tr> <td style="text-align: center;">Día</td> <td style="text-align: center;">Mes</td> <td style="text-align: center;">Año</td> </tr> </table>				Día	Mes	Año	<table border="1" style="width: 100%; border-collapse: collapse;"> <tr> <td style="width: 33%; height: 20px;"></td> <td style="width: 33%; height: 20px;"></td> <td style="width: 33%; height: 20px;"></td> </tr> <tr> <td style="text-align: center;">Día</td> <td style="text-align: center;">Mes</td> <td style="text-align: center;">Año</td> </tr> </table>				Día	Mes	Año
Día	Mes	Año											
Día	Mes	Año											
Autoridad ante la que se presenta													
Nombre, denominación o razón social del contribuyente													
Clave del RFC													
Domicilio:													
Calle	No. y/o letra exterior	No. y/o letra interior											
Colonia	Código Postal	Teléfono y fax											
Localidad	Municipio o Delegación	Entidad Federativa											
Ingresos acumulables	Capital social mínimo pagado												

No. de póliza de seguro global anual de transporte										
Costo del seguro global	Valor de las mercancías	Factor aplicable								
Cía. Aseguradora y domicilio										
Datos del representante legal	RFC									
<table border="1" style="width: 100%; border-collapse: collapse;"> <tr> <td style="width: 25%; height: 20px;"></td> <td style="width: 25%; height: 20px;"></td> <td style="width: 25%; height: 20px;"></td> <td style="width: 25%; height: 20px;"></td> </tr> </table>					<table border="1" style="width: 100%; border-collapse: collapse;"> <tr> <td style="width: 25%; height: 20px;"></td> <td style="width: 25%; height: 20px;"></td> <td style="width: 25%; height: 20px;"></td> <td style="width: 25%; height: 20px;"></td> </tr> </table>					
Nombre y firma										

Anexar copia de la siguiente documentación:

- I.- Cédula de identificación fiscal, aviso o constancia de inscripción en el RFC, siempre que esta última no exceda de un mes de haber sido expedida por la autoridad competente.
- II.- Solicitud de inscripción en el padrón de importadores.
- III.- Testimonio notarial del poder, mediante el cual se faculta a la persona que firma el escrito, para realizar actos de administración.
- IV.- Testimonio notarial del acta de la escritura constitutiva y, en su caso, de las modificaciones.
- V.- Póliza de seguro global contratada durante el año de operaciones.

INSTRUCCIONES

Este aviso deberá ser llenado a máquina o con letra de molde, con bolígrafo a tinta negra o azul.

Autoridad ante la que se presenta: En este campo se anotará la ADACE, que corresponda.

Nombre, denominación o razón social del contribuyente: En el caso de personas físicas, se anotará el nombre, comenzando por el apellido paterno, materno y nombre(s); en el caso de persona moral, se anotará la denominación o razón social.

Clave del RFC: Anotará la clave del RFC.

Domicilio: Deberá de anotar el domicilio en el orden solicitado.

Ingresos acumulables: Deberá de anotar el total de ingresos acumulables.

Capital social mínimo pagado: Tratándose de personas morales deberá de anotar el capital social mínimo pagado fijo.

No. de póliza de seguro global anual de transporte: Deberá anotar el número de la póliza de seguro global anual de transporte.

Costo del seguro global: Indicará el monto total pagado por la póliza de seguro global del año anterior o la vigente al momento de la importación, según se trate.

Valor de las mercancías aseguradas: Señalar el valor de transacción de las mercancías importadas en el año anterior o las que estime importar durante el año de cobertura de la póliza, según se trate.

Factor aplicable: El factor que resulte de dividir los conceptos anteriores, conforme lo dispuesto en el artículo 117, fracción I del Reglamento.

Cía. Aseguradora y domicilio: Anotará el nombre completo de la compañía aseguradora y su domicilio.

Datos del Representante Legal: Nombre y firma del Representante o Apoderado Legal, anotando su RFC.

A su solicitud deberá anexar copia de lo siguiente:

1. Cédula de identificación fiscal, aviso o constancia de inscripción en el RFC, siempre que esta última no exceda de un mes de haber sido expedida por la autoridad competente.
2. Solicitud de inscripción en el padrón de importadores.
3. Testimonio notarial del poder, mediante el cual se faculta a la persona que firma el escrito, para realizar actos de administración.
4. Testimonio notarial del acta de la escritura constitutiva y, en su caso, de las modificaciones.
5. Póliza de seguro global contratada durante el año de operaciones.

INSTRUCCIONES

- 1.- Si es usted residente en el país y viaja al extranjero o a la franja o región fronteriza, podrá llevar consigo aparatos electrónicos, o instrumentos de trabajo, necesarios para el desarrollo de su actividad, siempre que se trate de instrumentos o aparatos que puedan ser transportados normal y comúnmente por una persona, de conformidad con el artículo 103 del Reglamento.
- 2.- Si usted cumple con lo señalado en el punto anterior, deberá llenar el formato de registro de aparatos electrónicos o instrumentos de trabajo.
- 3.- Una vez llenado, deberá pasar al módulo de la aduana de la sala del aeropuerto de la localidad, a la aduana de entrada por la vía terrestre, la aduana de la terminal marítima o la aduana de la terminal ferroviaria, a efecto de que le sea sellado y firmado por la autoridad aduanera.
- 4.- Deberá anotar los siguientes datos:
 - **Datos personales:** deberá de anotar los datos personales del residente en el país.
 - **Fecha de salida:** anotará la fecha de salida al extranjero o fecha de ingreso a la franja o región fronteriza.
 - **Tráfico:** anotará con una "X" el tipo de transporte que utiliza: aéreo, terrestre, marítimo o ferroviario. Si es por la vía aérea: señalará la aerolínea y el número de vuelo en que viaja. Si es por la vía terrestre: señalará la línea de autotransporte de pasajeros y la corrida en que viaja. Si es por la vía marítima: señalará la línea marítima por la que viaja y el No. de control o de registro y si es por vía férrea: señalará la línea ferroviaria por la que viaja y el número de tren.
 - **Nombre de la mercancía:** señalará el nombre común de la mercancía.
 - **Marca:** anotará la marca comercial de la mercancía.
 - **Modelo:** al cual pertenece la mercancía.
 - **Número de serie:** registrado en el aparato o en el instrumento.
 - **Cantidad:** anotará el número de productos que lleve consigo.
 - **Hecho en:** asentará el país donde fue hecha la mercancía.
 - **Observaciones:** podrá asentar en dicho campo, algún otro dato que ayude a identificar el aparato o instrumento.
 - **Firma:** el residente firmará este aviso.
 - **Nombre y firma:** en este campo se asentará el nombre y firma de la autoridad aduanera que autoriza dicho aviso.
 - **Sello:** la autoridad aduanera sellará el presente aviso.
- 5.- El número de folio será asentado por la autoridad aduanera que autoriza el aviso.

Si usted desea reportar alguna irregularidad en el comportamiento de la autoridad aduanera, podrá comunicarlo al siguiente teléfono 55 88 52 22 22.

B9.


 HACIENDA <small>SECRETARÍA DE HACIENDA Y CRÉDITO PÚBLICO</small>			 SAT <small>SERVICIO DE ADMINISTRACIÓN TRIBUTARIA</small>		
ENCABEZADO PRINCIPAL DEL AVISO					
El encabezado principal deberá asentarse en la primera página de todo aviso.					
		AVISO DE TRANSFERENCIA DE MERCANCIAS SUJETAS AL REGIMEN DE DEPOSITO FISCAL DE DUTYFREE			Folio del aviso
RFC de la empresa		Denominación o razón social			Número de autorización
Medio de transporte		Identificación del transporte		Fecha de elaboración del aviso	
Datos del establecimiento autorizado que transfiere las mercancías					
Domicilio				Número de autorización	
Datos del establecimiento autorizado que recibe las mercancías					
Domicilio				Número de autorización	
Observaciones					

BLOQUE DE MERCANCIAS

Se deberá imprimir este bloque en la primera página y en todas las páginas subsecuentes en las que se declare información de mercancías.

Datos de las mercancías que se transfieren					
Secuencia	Fracción arancelaria	Código de productos	Unidad de medida	Cantidad	Valor
Descripción comercial de la mercancía					



ENCABEZADO PARA PAGINAS SECUNDARIAS DEL AVISO

		AVISO DE TRANSFERENCIA DE MERCANCIAS SUJETAS AL REGIMEN DE DEPOSITO FISCAL DE DUTYFREE			Folio del aviso
RFC de la empresa		Denominación o razón social			Número de autorización

INSTRUCCIONES

ENCABEZADO PRINCIPAL DEL AVISO	
Campo	Contenido
1. Folio del aviso.	Número de folio del aviso, integrado por: <ol style="list-style-type: none"> 1. El primer dígito deberá de ser el último dígito del año de la operación. 2. Número consecutivo anual generado por la empresa autorizada a destinar mercancía a depósito fiscal para exposición y venta de mercancías extranjeras y nacionales en puertos aéreos internacionales, fronterizos y marítimos de altura (En adelante empresa autorizada).
2. RFC de la empresa.	RFC de la empresa autorizada.
3. Denominación o razón social.	Denominación o razón social de la empresa autorizada.
4. Número de autorización.	Número de autorización que la ANAM otorga a la empresa autorizada.
5. Medio de transporte.	Indicar el tipo de medio de transporte en el que se conduce la mercancía, conforme al apéndice 3 del anexo 22.
6. Identificación del transporte.	Identificación del transporte en el que se conduce la mercancía. Si el medio de transporte es vehículo terrestre se anotarán las placas de circulación del mismo, marca y modelo. Si es ferrocarril se anotará el número de furgón o plataforma. Tratándose de transporte marítimo se anotará el nombre de la embarcación.
7. Fecha de elaboración del aviso.	Fecha de elaboración del aviso.
8. Domicilio del establecimiento autorizado que transfiere las mercancías.	Domicilio del establecimiento autorizado que transfiere las mercancías.
9. Número de autorización del establecimiento autorizado que transfiere las mercancías.	Número de autorización que la ANAM otorga al establecimiento autorizado que transfiere las mercancías.
10. Domicilio del establecimiento autorizado que recibe las mercancías.	Domicilio del establecimiento autorizado que recibe las mercancías.
11. Número de autorización del establecimiento autorizado que recibe las mercancías.	Número de autorización que la ANAM otorga al establecimiento autorizado que recibe las mercancías.
12. Observaciones.	Observaciones. No deberán declararse datos ya citados en el aviso.
BLOQUE DE MERCANCÍAS	
1. Secuencia.	Número de la secuencia de la mercancía en el aviso.
2. Fracción arancelaria, y NICO.	Fracción arancelaria, conforme a la TIGIE y NICO aplicable a la mercancía según corresponda.
3. Código de producto.	Tipo de producto en que se clasifica la mercancía, conforme al sistema de control de inventarios de la empresa autorizada.
4. Unidad de medida.	Unidad de medida de las mercancías conforme al apéndice 7 del Anexo 22.
5. Cantidad.	Cantidad de mercancía conforme a la unidad de medida declarada en el punto anterior.
6. Valor.	Valor comercial de la mercancía expresado en dólares de los Estados Unidos de América.
7. Descripción comercial de la mercancía.	Descripción comercial de la mercancía.
ENCABEZADO PARA PÁGINAS SECUNDARIAS DEL AVISO	
1. Folio del aviso.	Número de folio del aviso, integrado por: <ol style="list-style-type: none"> 1. El primer dígito deberá de ser el último dígito del año de la operación. 2. Número consecutivo anual generado por la empresa autorizada a destinar mercancía a depósito fiscal para exposición y venta de mercancías extranjeras y nacionales en puertos aéreos internacionales, fronterizos y marítimos de altura (En adelante empresa autorizada).
2. RFC.	RFC de la empresa autorizada.
3. Nombre, denominación o razón social.	Nombre, denominación o razón social de la empresa autorizada.
4. Número de autorización.	Número de autorización que la ANAM otorga a la empresa autorizada.

B10.



 HACIENDA <small>SECRETARÍA DE HACIENDA Y CRÉDITO PÚBLICO</small>				 SAT <small>SERVICIO DE ADMINISTRACIÓN TRIBUTARIA</small>	
Aviso de traslado de mercancías de empresas con Programa IMMEX, RFE u Operador Económico Autorizado.					
			Folio del aviso		
Tipo de Operación		Tipo de Traslado		Fecha de Elaboración	
Datos de la Empresa que transfiere			Certificación		
RFC	Número Programa				
Denominación o razón social					
Domicilio de la planta o bodega de origen					
Datos de la Empresa que recibe					
RFC	Número Programa				
Denominación o razón social			Código de Barras		
Domicilio de la planta o bodega de destino					
Datos de las mercancías que se transfieren					
Secuencia	Descripción Comercial				
	Unidad de comercialización	Medida de	Cantidad		Valor en dólares
Aduana de salida de la mercancía					
Datos de la persona que elabora el aviso				e.firma	
Nombre	CURP	Número de Serie			
Aviso de traslado de mercancías de empresas con Programa IMMEX, RFE u Operador Económico Autorizado, conforme a las reglas 4.3.6., 4.8.11. y 7.3.3., fracción XXI.					Página de

INSTRUCCIONES**ENCABEZADO DEL AVISO DE TRASLADO, PARA LA PÁGINA PRINCIPAL Y LAS PÁGINAS SECUNDARIAS, EN SU CASO.**

Campo	Contenido
1. Folio del Aviso	Número de folio del Aviso, integrado por: <ol style="list-style-type: none"> 1. Un dígito para indicar el último dígito del año en curso. 2. Siete dígitos más para el número consecutivo anual asignado por la persona que transfiere las mercancías. <p>NOTA: No aplica, tratándose del campo “Tipo de operación”, numeral 3.</p>
2. Fecha de elaboración	Fecha de elaboración del aviso.
3. Tipo de Operación	Tipo de Operación de que se trate: <ol style="list-style-type: none"> 1. Entre locales, bodegas o plantas de una misma empresa con Programa IMMEX. 2. Entre una empresa con Programa IMMEX y empresas de Submanufactura o Submaquila. 3. Entre una empresa con Programa IMMEX o persona autorizada para destinar mercancías al régimen de recinto fiscalizado estratégico y la empresa que realiza la reparación, mantenimiento, o calibración de maquinaria y equipo (se entregará impreso ante la ADACE que corresponda). 4. Exportación temporal de mercancía del Operador Económico Autorizado, para reparación, mantenimiento, o sustitución en el extranjero (se entregará impreso ante la Aduana que corresponda).
4. Tipo de Traslado	Tipo de Traslado de que se trate: <ol style="list-style-type: none"> 1. De región o franja fronteriza al interior del territorio nacional. 2. Del Territorio nacional a región o franja fronteriza. 3. De un punto de la región o franja fronteriza a otro de la misma, cuando se requiera transitar por el resto del territorio nacional. 4. Tratándose de traslados a que se refiere el campo “Tipo de operación”, numeral 3. 5. Tratándose de traslados a una aduana de salida, para el “tipo de operación”, del numeral 4.
DATOS DE LA EMPRESA QUE TRANSFIERE	
5. RFC	RFC de la empresa que transfiere las mercancías.
6. Número de Programa	Número de Programa IMMEX de la empresa que transfiere las mercancías, en su caso.
7. Denominación o razón social	Denominación o razón social de la empresa que transfiere las mercancías.
8. Domicilio de la planta o bodega de origen	Domicilio de la planta o bodega donde se encuentran las mercancías a transferir.

DATOS DE LA EMPRESA QUE RECIBE		
9.	RFC	RFC de la empresa que recibe las mercancías.
10.	Número de Programa	Número de Programa IMMEX de la empresa que recibe las mercancías, en su caso. En caso de operaciones de submanufactura o submaquila o empresa de reparación o mantenimiento se declara nulo.
11.	Denominación o razón social	Denominación o razón social de la empresa que recibe las mercancías.
12.	Domicilio de la planta o bodega de destino	Domicilio de la planta o bodega donde se reciben las mercancías transferidas.
DATOS DE LAS MERCANCÍAS QUE SE TRANSFIEREN		
13.	Secuencia	Número de la secuencia de la mercancía en el aviso.
14.	Descripción comercial	Descripción comercial de la mercancía necesaria y suficiente, para poder identificar físicamente la mercancía.
15.	Unidad de medida de comercialización	Clave correspondiente a la unidad de medida de comercialización de las mercancías, conforme al Apéndice 7 del Anexo 22.
16.	Cantidad	Cantidad de mercancías conforme a la unidad de medida de comercialización.
17.	Valor en dólares	Valor comercial de la mercancía expresado en dólares de los Estados Unidos de América.
18.	Aduana de Salida.	Señalar la Aduana por donde se realizará la exportación temporal de la mercancía, de conformidad con la regla 7.3.3., fracción XXI.
DATOS GENERALES		
19.	Código de barras	<p>Deberá asentarse el código de barras formado por:</p> <ul style="list-style-type: none"> • Folio del aviso: <ul style="list-style-type: none"> 1 dígito, corresponde al último dígito del año en curso. 7 dígitos, número consecutivo anual asignado por la persona que transfiere las mercancías. Dicha numeración deberá iniciar con 0000001. • RFC de la persona que transfiere las mercancías. • Acuse de validación generado por el SAAI. <p>Después de cada campo, incluyendo el último, se deberán presentar los caracteres de control, carriage return y line feed.</p> <p>NOTA: No aplica, tratándose del campo "Tipo de operación", numeral 3.</p>
DATOS DE LA PERSONA QUE ELABORA EL AVISO		
20.	Nombre	Nombre de la persona que elabora el aviso.
21.	CURP	CURP de la persona que elabora el aviso.
22.	Número de serie	Número de serie del certificado de su e.firma de la persona que elabora el aviso.
23.	e.firma	e.firma del aviso electrónico, generada por la persona que elabora el mismo.

B11.

 HACIENDA <small>SECRETARÍA DE HACIENDA Y CRÉDITO PÚBLICO</small>				 SAT <small>SERVICIO DE ADMINISTRACIÓN TRIBUTARIA</small>	
Aviso de traslado de mercancías de empresas con Programa IMMEX en la modalidad de Operador Económico Autorizado rubro controladora de empresas.					
					Folio del Aviso
RFC y denominación o razón social de la Controladora de Empresas				Número de Programa	
Datos de la empresa que transfiere			Certificación		
RFC					
Denominación o razón social					
Domicilio de la planta o bodega de origen					
Datos de la empresa que recibe					
RFC					
Denominación o razón social			Acuse electrónico de validación		Fecha y hora de validación
Domicilio de la planta o bodega de destino			Código de barras		
Datos de las mercancías que se transfieren					
Secuencia	Unidad de medida	Cantidad	Descripción		
Nombre y CURP del representante legal que autoriza el aviso					
Aviso de traslado de mercancías de empresas con Programa IMMEX en la modalidad de controladora de empresas conforme a la regla 7.3.4., fracción II, inciso b).					Página de

INSTRUCCIONES**ENCABEZADO DEL AVISO DE TRANSFERENCIA, PARA LA PÁGINA PRINCIPAL Y LAS PÁGINAS SECUNDARIAS EN SU CASO**

Campo	Contenido
1. Folio del Aviso.	Número de folio del Aviso, integrado por: <ol style="list-style-type: none"> 1. Un dígito para indicar el último dígito del año en curso. 2. Siete dígitos más para el número consecutivo anual asignado por la controladora de empresas.
2. RFC y denominación o razón social de la Controladora de Empresas.	RFC y denominación o razón social de la Controladora de Empresas.
3. Número de Programa.	Número de Programa IMMEX otorgado a la Controladora de Empresas.

DATOS DE LA EMPRESA QUE TRANSFIERE Y DE LA EMPRESA QUE RECIBE

4. RFC de la empresa que transfiere.	RFC de la empresa que transfiere las mercancías.
5. Denominación o razón social de la empresa que transfiere.	Denominación o razón social de la empresa que transfiere las mercancías.
6. Domicilio de la planta o bodega de origen.	Domicilio de la planta o bodega dónde se encuentran las mercancías a transferir.
7. RFC de la empresa que recibe.	RFC de la empresa que recibe las mercancías.
8. Denominación o razón social de la empresa que recibe.	Denominación o razón social de la empresa que recibe las mercancías.
9. Domicilio de la planta o bodega de destino.	Domicilio de la planta o bodega dónde se reciben las mercancías transferidas.



DATOS DE LA MERCANCÍA QUE SE TRANSFIERE

10. Secuencia.	Número de secuencia de la mercancía en el Aviso.
11. Unidad de medida.	Clave de la unidad de medida de comercialización de las mercancías que se transfieren, conforme al Apéndice 7 del Anexo 22.
12. Cantidad.	Cantidad de mercancías conforme a la unidad de medida de comercialización.
13. Descripción.	Descripción de la mercancía que se transfiere.
14. Acuse electrónico de validación.	Acuse electrónico de validación que emite el SAAI M3.
15. Fecha y hora de validación.	Fecha y hora de validación del Aviso.
16. Código de Barras.	Programa IMMEX otorgado a la Controladora de Empresas, folio del Aviso hasta 8 caracteres (alfanumérico) y firma electrónica generada por el SAAI M3 hasta 7 caracteres (alfanumérico). Después de cada campo, incluyendo el último, se deberán presentar los caracteres de control, carriage return y line feed.

PIE DE PÁGINA DEL AVISO DE TRANSFERENCIA

17. Nombre del representante legal que autoriza el aviso.	Nombre completo del representante legal que autoriza el aviso con su e.firma.
18. CURP del representante legal que autoriza el aviso.	CURP del representante legal que autoriza el aviso con su e.firma.

B12.

 HACIENDA <small>SECRETARÍA DE HACIENDA Y CRÉDITO PÚBLICO</small>  SAT <small>SERVICIO DE ADMINISTRACIÓN TRIBUTARIA</small>				
Aviso electrónico de importación y de exportación.				
Patente o Autorización	Aduana de Despacho	Núm. de Pedimento	Folio de Aviso	Certificación
Medio de Transporte	RFC del Transportista	Número Económico	Placas	
Descripción de la mercancía				Código de Barras
Unidad de Medida de Comercialización		Cantidad		
e.firma				

INSTRUCCIONES

ENCABEZADO DEL AVISO PARA LA PÁGINA PRINCIPAL Y LAS PÁGINAS SECUNDARIAS EN SU CASO	
Campo	Contenido
1. Patente o Autorización.	Patente del agente aduanal o Autorización de la agencia aduanal, apoderado aduanal, importador o exportador que promueve el despacho.
2. Aduana de Despacho.	Clave de la Aduana de Despacho, conforme al Apéndice 1 del Anexo 22.
3. Núm. Pedimento.	Número de Documento del pedimento consolidado que ampara la remesa, conforme a lo siguiente: 1 dígito, debe corresponder al último dígito del año en curso, salvo que se trate de un pedimento consolidado iniciado en el año inmediato anterior o del pedimento original de una rectificación. 6 dígitos, los cuales serán numeración progresiva por aduana en la que se encuentren autorizados para el despacho, asignada por cada agente aduanal o agencia aduanal, apoderado aduanal, importador o exportador, referido a todos los tipos de pedimento.
4. Folio del Aviso.	Número consecutivo por pedimento que el agente aduanal o agencia aduanal, apoderado aduanal, importador o exportador, asigne a la remesa.

DATOS GENERALES

Campo	Contenido
1. Medio de Transporte.	Clave del medio de transporte en que se conduce la mercancía, conforme al Apéndice 3 del Anexo 22.
2. RFC del transportista.	RFC del transportista que conduce las mercancías a la Aduana/Sección aduanera de despacho.
3. Número Económico.	Número económico cuando las mercancías se transporten en remolque, semirremolque o contenedor. En caso contrario se declara nulo.
4. Placas.	Número de placas del transporte que conduce las mercancías a la Aduana/Sección aduanera de despacho. Este campo es opcional.
5. Descripción de la mercancía.	Se podrá indicar "materiales, partes, componentes o material de empaque, utilizados en el proceso de elaboración, transformación o reparación de productos del sector (por ejemplo: indicar sector eléctrico, electrónico, de autopartes, automotriz, etc.)".
6. Unidad de Medida de Comercialización.	Clave correspondiente a la unidad de medida de comercialización de las mercancías, conforme al Apéndice 7 del Anexo 22. Tratándose de las operaciones a que se refieren las reglas 3.7.32. y 7.3.3., fracción XXX, en otro caso se declara nulo.
7. Cantidad.	Cantidad de mercancías conforme a la unidad de medida de comercialización. Tratándose de las operaciones a que se refieren las reglas 3.7.32. y 7.3.3., fracción XXX, en otro caso se declara nulo.
8. Código de Barras.	Se asentará el código de barras impreso por el agente aduanal o agencia aduanal, apoderado aduanal, importador o exportador, conforme a lo señalado en el apartado "CFDI o documento equivalente de pedimentos consolidados" del Apéndice 17 del Anexo 22.
e.firma.	PIE DE PÁGINA e.firma del aviso electrónico, correspondiente al agente aduanal o agencia aduanal, apoderado aduanal, importador o exportador, que promueve el despacho.

Se deberá imprimir en cuatro tantos, el correspondiente a la Aduana, agente aduanal o apoderado aduanal, transportista e importador o exportador.

B13.



HACIENDA
SECRETARÍA DE HACIENDA Y CRÉDITO PÚBLICO



Avisos a que se refiere la regla 7.2.1., relacionados con el Registro en el Esquema de Certificación de Empresas.

Marque con una X el tipo de solicitud de que se trate:

- Modalidad IVA e IEPS
 - Rubro A
 - Rubro AA
 - Rubro AAA
- Modalidad Comercializadora e Importadora
- Modalidad Operador Económico Autorizado
 - Rubro Importación y/o Exportación
 - Rubro Controladora
 - Rubro Aeronaves
 - Rubro SECIIT
 - Rubro Textil
 - Rubro Recinto Fiscalizado Estratégico
 - Rubro Tercerización Logística
 - Rubro Almacén General de Depósito
- Modalidad Socio Comercial Certificado
 - Rubro Auto Transportista Terrestre
 - Rubro Agente Aduanal
 - Rubro Transportista Ferroviario
 - Rubro Parque Industrial
 - Rubro Recinto Fiscalizado
 - Rubro Mensajería y Paquetería

Marque con una "X" el(los) tipos de aviso de que se trate:

- Aviso por cambio de denominación o razón social, o domicilio fiscal, o domicilios donde realiza el proceso productivo.
- Aviso de modificaciones de socios, accionistas, miembros o integrantes, administrador único o consejo de administración y representantes legales.
- Aviso de modificaciones de clientes y proveedores extranjeros con los que realizaron operaciones de comercio exterior y proveedores nacionales.
- Aviso de fusión o escisión de dos o más personas morales que cuenten con Registro en el Esquema de Certificación de Empresas, en cualquiera de sus modalidades y subsista una de ellas.
- Aviso de fusión o escisión de empresas con Registro en el Esquema de Certificación de Empresas cuando resulte una nueva sociedad, extinguiéndose una o más empresas con Registro en el Esquema de Certificación de Empresas vigente.
- Aviso por fusión de una empresa que se encuentre registrada en el esquema de certificación de empresas con una o más empresas que no cuenten con el Registro en el Esquema de Certificación de Empresas y subsista la que cuenta con dicho registro vigente.

Domicilio fiscal anterior.					
Calle		Número y/o letra exterior		Número y/o letra interior	
Colonia	C.P.	Municipio/ Demarcación territorial		Entidad Federativa	
Teléfono			Correo electrónico		
Domicilio fiscal actual.					
Calle		Número y/o letra exterior		Número y/o letra interior	
Colonia	C.P.	Municipio/ Demarcación territorial		Entidad Federativa	
Teléfono			Correo electrónico		
4.3. En caso de haber realizado cambios de domicilios donde se realiza el proceso productivo, declare lo siguiente:					
Número de folio del acuse de movimientos de actualización de situación fiscal al RFC:					
Domicilios que se adicionan.					
Calle		Número y/o letra exterior		Número y/o letra interior	
Colonia	C.P.	Municipio/ Demarcación territorial		Entidad Federativa	
Teléfono			Correo electrónico		
Domicilios que se dan de baja.					
Calle		Número y/o letra exterior		Número y/o letra interior	
Colonia	C.P.	Municipio/ Demarcación territorial		Entidad Federativa	
Teléfono			Correo electrónico		
Señalar el número de folio del acuse de movimientos de actualización de situación fiscal de su trámite de apertura o cierre de establecimiento.					
En caso de haber adicionado un nuevo domicilio donde se llevan a cabo procesos productivos, adjunte documento en donde describa detalladamente el proceso productivo.					
5. Aviso de modificaciones de socios, accionistas, miembros o integrantes, administrador único o consejo de administración y representantes legales.					
Declare la información requerida en la siguiente tabla:					
Nombre completo	En su carácter de	Nacionalidad	Obligado a Tributar en México (SI/NO)	Revocación	Nuevo Nombramiento
Encontrarse al corriente en el cumplimiento de sus obligaciones fiscales los nuevos nombramientos, siempre y cuando se encuentren obligados a tributar en México.					
En caso de no encontrarse obligados a tributar en México, deberán presentar la documentación que así lo acredite.					

9. Aviso de fusión de una empresa que se encuentre registrada en el Esquema de Certificación de Empresas con una o más empresas que no cuenten con el Registro en el Esquema de Certificación de Empresas y subsista la que cuenta con dicho Registro:

Fecha en que surte efectos la fusión.		R.F.C.
Denominación o Razón social de la(s) sociedad(es) fusionada(s):		
Denominación o Razón social de la sociedad fusionante.		

Señalar el número de folio del acuse de movimientos de actualización de situación fiscal de la fusión.

Anexar documento en original o copia certificada debidamente protocolizado donde conste la fusión con su boleta de inscripción ante el Registro Público de la Propiedad y del Comercio.

10. Datos de las instalaciones.

Para el caso de las empresas que hayan obtenido su Registro en el Esquema de Certificación de Empresas, conforme a lo establecido en las reglas 7.1.4. y 7.1.5., es necesario indicar las nuevas instalaciones que pertenecen al RFC de la persona moral solicitante y asegurarse que se adjunte a la presente solicitud, en el formato de (los) perfil (es) de la Empresa; Recinto Fiscalizado Estratégico; Auto Transportista Terrestre; Agente Aduanal; Transportista Ferroviario; Parques Industriales; Recinto Fiscalizado; Mensajería y Paquetería o Almacén General de Depósito, por cada una de las instalaciones que realice operaciones de comercio exterior, así como las modificaciones a las instalaciones previamente declaradas.

10.1. Nombre y tipo de las instalaciones.

(Agregar las filas necesarias de acuerdo al número de instalaciones).

Marque con una "X" si solicita adición.

Marque con una "X" si solicita modificación.

Marque con una "X" si solicita baja.

Nombre y/o Denominación: _____ Tipo de Instalación: _____ (Planta Industrial, Almacén, centro de distribución, oficinas admvas., etc.)

Dirección: _____ Realiza operaciones de Comercio Exterior: Si No

En caso de modificación, indique que sub-estándares cambió: _____

Nombre y/o Denominación: _____ Tipo de Instalación: _____ (Planta Industrial, Almacén, centro de distribución, oficinas administrativas, etc.)

Dirección: _____ Realiza operaciones de Comercio Exterior: Si No

En caso de modificación, indique que sub-estándares cambió: _____

Una vez manifestado lo anterior, se solicita al SAT a través de la AGACE que realice inspecciones a las instalaciones aquí señaladas, con el exclusivo propósito de verificar lo señalado en el formato de (los) perfil (es) de la Empresa; Recinto Fiscalizado Estratégico; Auto Transportista Terrestre; Agente Aduanal; Transportista Ferroviario; Parques Industriales; Recinto Fiscalizado; Mensajería y Paquetería o Almacén General de Depósito, mismo(s) que adjunto debidamente llenado(s) a la presente solicitud.

11. Cuando se trate del aviso a que se refiere la regla 7.2.1., primer párrafo, fracción III deberá entregar ante la AGACE lo siguiente:

El formato denominado "Perfil de la Empresa", "Perfil del Recinto Fiscalizado Estratégico", "Perfil del Auto transportista Terrestre", "Perfil del Agente Aduanal", "Perfil del Transportista Ferroviario", "Perfil de Parques Industriales", "Perfil del Recinto Fiscalizado", "Perfil de Mensajería y Paquetería" o "Perfil del Almacén General de Depósito", según corresponda, debidamente llenado y en medio magnético por cada una de las instalaciones donde se lleven a cabo operaciones de comercio exterior.

11.1. Cuando se trate del aviso a que se refiere la regla 7.2.1., párrafos tercero, fracción III y cuarto párrafo, fracción II, deberá anexar lo siguiente:

Medio magnético, conteniendo el formato de (los) Perfil (es) de la Empresa; Recinto Fiscalizado Estratégico; Auto Transportista Terrestre; Agente Aduanal; Transportista Ferroviario; Parques Industriales; Recinto Fiscalizado; Mensajería y Paquetería o Almacén General de Depósito, correspondiente por cada una de las nuevas instalaciones o modificaciones, o en su caso, cuando se realice la adición de Parques Industriales.

12. Modificaciones señaladas en la regla 7.2.1., cuarto párrafo, fracción III:

12.1. Aduanas y Sociedades del Agente Aduanal.
 Marque con una "X" si solicita modificación (es) de la aduana de adscripción o adicionales y/o sociedades a las que pertenece, bajo la patente aduanal con la que se haya obtenido su registro de Socio Comercial Certificado. (Favor de indicar brevemente el tipo de modificación: cambio, alta y baja, adición, etc.).

Indicar lo siguiente:	Modificación	
Aduana de adscripción		
Aduanas adicionales autorizadas		
Sociedades de las que forma parte la patente, de conformidad con la fracción II del artículo 163 de la Ley, derogada mediante Decreto publicado en el DOF, el 25 de junio de 2018. <i>(Adicionar las filas que sean necesarias)</i>	Nombre y/o Denominación Social	R.F.C.

12.2. Mandatario(s) del Agente Aduanal.
Señalar el nombre de las personas que han fungido como sus mandatarios y las aduanas ante las cuales actuaron. Estos deberán encontrarse al corriente en el cumplimiento de sus obligaciones fiscales. (Mencionar solo aquellos que hayan sido adicionados o en su caso ya no se encuentren autorizados como sus representantes o mandatarios. Adicionar las filas que sean necesarias).

Nombre Completo (Nombre(s) y apellido(s), sin abreviaturas)	RFC con homoclave	Aduana(s) en la que actúa	Adición	Revocación

13. Aviso de adición o revocación de empresas transportistas autorizadas para efectuar el traslado de las mercancías de comercio exterior, de las empresas que cuenten con el Registro en el Esquema de Certificación de Empresas en las modalidades de Comercializadora e Importadora u Operador Económico Autorizado.

13.1. Anote el nombre y RFC de las empresas transportistas autorizadas para efectuar el traslado de las mercancías de comercio exterior, que adiciona o revoca.

Nombre	RFC	Adición	Revocación

14. Aviso relacionado a incidentes de seguridad.				
14.1. Cuando se presente cualquier tipo de contaminación que haya sufrido la carga o mercancía en cualquier punto del proceso logístico.				
Deberá adjuntar la documentación que soporte el cumplimiento de los estándares mínimos de seguridad.				
15. En caso de que varíe o cambie la situación respecto del documento con el que se haya acreditado el legal uso y/o goce del inmueble o inmuebles en donde se lleven a cabo los procesos productivos o la prestación de servicios según se trate, referente a la vigencia, las partes y domicilio.				
Domicilio con el cual se acreditó el legal uso y/o goce.				
Calle	Número y/o letra exterior		Número y/o letra interior	
Colonia	C.P.	Municipio/ Demarcación territorial	Entidad Federativa	
Vigencia anterior: _____ al _____.				
Vigencia actual: _____ al _____.				
Nombre de las partes			Carácter de las partes	
Deberá adjuntar el documento correspondiente.				
16. Aviso de alta o baja de los terceros contratados para prestar servicios de gestión aduanera, almacenaje, traslado y/o distribución de mercancías de comercio exterior en nombre de la empresa que cuenten con el Registro en el Esquema de Certificación de Empresas en la modalidad de Operador Económico Autorizado, rubro Tercerización Logística.				
16.1. Anote el nombre, denominación o razón social, RFC y tipo de registro de los terceros contratados, que da de alta o baja, según corresponda.				
Nombre, denominación o razón social	RFC	Tipo de Registro	Alta	Baja
17. Aviso de baja del tercero que tiene expirado o cancelado su Registro en el Esquema de Certificación de Empresas, modalidad de Socio Comercial Certificado, en su caso alta de otro tercero para operar en nombre de la empresa con Registro bajo el rubro de Tercerización Logística.				
17.1. Anote el nombre, denominación o razón social y RFC del tercero que da de baja; en caso de dar de alta a otro tercero con Registro en el Esquema de Certificación de Empresas, modalidad de Socio Comercial Certificado vigente, nombre, denominación o razón social, RFC y tipo de registro.				
Baja		Alta		
Nombre, denominación o razón social	RFC	Nombre, denominación o razón social	RFC	Tipo de Registro
18. Clasificación de la Información.				
La información proporcionada durante este trámite para la inscripción en el Registro en el Esquema de Certificación de Empresas es clasificada por esta empresa como (Marque con una "X" en el cuadro la opción seleccionada):				
<input type="checkbox"/> Pública	<input type="checkbox"/>	<input type="checkbox"/> Confidencial		
Bajo protesta de decir verdad, manifiesto que los datos asentados en el presente documento son ciertos y que las facultades que me fueron otorgadas para representar a la solicitante no me han sido modificadas y/o revocadas.				

NOMBRE Y FIRMA DEL REPRESENTANTE LEGAL DEL SOLICITANTE				

INSTRUCCIONES

De conformidad con la regla 7.2.1., las personas físicas o morales que obtengan la certificación a que refieren las reglas 7.1.2., 7.1.3., 7.1.4. y 7.1.5., estarán sujetas al cumplimiento permanente de obligaciones, entre ellas las establecidas en las fracciones III y IV del primer párrafo y I del segundo párrafo de la regla 7.2.1.

Así pues, las empresas certificadas en materia de IVA e IEPS, deberán seleccionar la casilla del aviso que requieran presentar, pudiendo marcar más de una casilla de ser necesario.

Se deberá proporcionar la fecha y el número de oficio con el que se le otorgó la certificación, y en su caso, la fecha y el número de oficio de su última renovación.

Se deberá indicar la modalidad con la cual la autoridad le otorgó la certificación en materia de IVA e IEPS.

Se deberá indicar la modalidad con la cual la autoridad le otorgó el Registro en el Esquema de Certificación de Empresas.

1. Datos de la persona física o moral.

Se deberá asentar el Nombre, Denominación y/o Razón social y RFC a doce o trece posiciones.

2. Domicilio para oír y recibir notificaciones.

Deberá señalar el domicilio para oír y recibir notificaciones, sólo en el caso que sea distinto a su domicilio fiscal.

3. Persona autorizada para oír y recibir notificaciones.

Deberá proporcionar el nombre completo, RFC, teléfono y correo electrónico de la persona designada para oír y recibir notificaciones.

En caso de requerirlo, podrá agregar los campos necesarios para declarar a más de una persona autorizada para oír y recibir notificaciones.

4. Cambios de denominación o razón social, domicilio fiscal, o del domicilio o domicilios donde realiza el proceso productivo.**4.1.** En caso de haber realizado cambios en la denominación o razón social.

Anexar documento en original o copia certificada debidamente protocolizado donde conste el debido cambio de denominación o razón social.

Se deberá declarar el número de movimiento al RFC.

4.2. En caso de haber realizado un cambio de domicilio fiscal.

Se deberá indicar el domicilio fiscal anterior y el domicilio fiscal actual.

Se deberá declarar el número de movimiento al RFC.

4.3. En caso de haber realizado cambios de domicilios donde se realiza el proceso productivo.

Se deberá declarar el número de movimiento al RFC.

Se deberá indicar la ubicación de los domicilios que se adicionan y/o en su caso, los que se dan de baja.

Para el caso en que se adicione un nuevo domicilio, donde se lleven a cabo procesos productivos, se deberá adjuntar un documento en donde se describa detalladamente su principal proceso productivo (en términos de valor o de volumen de producción) que muestre paso a paso el flujo de las mercancías importadas temporalmente, desde el punto de origen, el punto de entrada al país (aduanas), su recepción en la empresa, materiales utilizados, almacenamiento, su integración al proceso productivo, realización de su proceso productivo o servicio, punto de salida (aduanas) y su destino (país) o descargo (retorno, transferencia virtual, constancias de destrucción de desperdicios, constancias de transferencia de mercancías CTM, entre otros), así como los procesos complementarios y servicios que le agregan valor a su producto final (procesos de sub-manufactura).

La descripción podrá presentarse en forma de diagrama de flujo, siempre y cuando contenga la descripción de cada paso conforme al párrafo anterior.

5. Aviso de modificaciones de socios, accionistas, miembros o integrantes, administrador único o consejo de administración y representantes legales.

Se deberá llenar la tabla conforme a los datos que en ella se solicitan.

En cualquier caso, se deberá indicar el nombre de aquellos no obligados a tributar en el país.

Asimismo, deberán encontrarse al corriente en el cumplimiento de sus obligaciones fiscales los nuevos nombramientos, siempre y cuando se encuentren obligados a tributar en México.

Para los no obligados a tributar en México deberá tomar en cuenta lo siguiente:

Tratándose de socios o accionistas, deberá presentar el documento denominado "Relación de socios, accionistas o asociados, residentes en el extranjero", conforme la forma oficial aprobada número 96, del Apartado A del Anexo 1 de la RMF vigente.

Tratándose de representante legal, administrador único y/o miembros del consejo de administración, de forma enunciativa, más no limitativa, podrá presentar documentos que acrediten que dichas personas no se encuentran obligadas a tributar en México, tales como, opinión del cumplimiento de obligaciones fiscales con la leyenda "Sin obligaciones fiscales", constancia de residencia para efectos fiscales del país donde tributa, declaraciones fiscales del país donde se encuentren obligados a tributar, pasaporte expedido por su país de origen, etc.

6. Aviso de modificaciones de clientes y proveedores extranjeros con los que realizaron operaciones de comercio exterior y proveedores nacionales.

6.1. En caso de modificaciones relacionadas con los clientes y proveedores extranjeros con los que realizaron operaciones de comercio exterior.

Se deberá llenar la tabla con los datos en ella contenida.

6.2. Para los avisos de modificaciones de proveedores nacionales que realicen las empresas que cuenten con Registro en el Esquema de Certificación de Empresas modalidad IVA e IEPS rubro A, deberán adjuntar un archivo electrónico en formato Excel que contenga como mínimo la siguiente información:

Nombre o razón social	RFC	Alta	Baja	Realiza operaciones virtuales Si/No

Se deberá adjuntar un archivo electrónico en formato Excel que contenga el listado total de sus proveedores de insumos adquiridos en territorio nacional y/o de aquellas empresas que les transfieran mercancías a través de pedimentos virtuales vinculados al proceso bajo el régimen que tenga autorizado el registro señalando, los valores de las operaciones con cada uno de ellos, el porcentaje que representa y el tipo de movimiento que realiza (altas y bajas).

La información mínima requerida para la identificación de las operaciones, de forma enunciativa, más no limitativa, se deberá presentar de acuerdo al siguiente listado:

Nombre o razón social	RFC	Valor de las operaciones	Porcentaje que representa	Opinión positiva	Alta	Baja	¿Se modifica porcentaje? Si/No	Realiza operaciones virtuales Si/No

7. Aviso de fusión o escisión de dos o más personas morales que cuenten con el Registro en el Esquema de Certificación de Empresas bajo una misma modalidad y subsista una de ellas.

Se deberá llenar la tabla conforme a los datos solicitados, señalando el número de folio del acuse de movimientos de actualización de situación fiscal de la fusión o escisión.

Anexar documento en original o copia certificada debidamente protocolizado donde conste la fusión o escisión con su boleta de inscripción ante el Registro Público de la Propiedad y del Comercio.

8. Aviso de fusión o escisión de empresas que cuenten con el Registro en el Esquema de Certificación de Empresas cuando resulte una nueva sociedad, extinguiéndose una o más empresas con registro vigente.

Se deberá llenar la tabla conforme a los datos solicitados, señalando el número de folio del acuse de movimientos de actualización de situación fiscal de la fusión o escisión.

Anexar documento en original o copia certificada debidamente protocolizado donde conste la fusión o escisión con su boleta de inscripción ante el Registro Público de la Propiedad y del Comercio.

9. Aviso de fusión de una empresa que cuente con el Registro en el esquema de certificación de empresas con una o más empresas que no cuenten con el Registro en el Esquema de Certificación de Empresas y subsista la que cuenta con dicho registro.

Se deberá llenar la tabla conforme a los datos solicitados, señalando el número de folio del acuse de movimientos de actualización de situación fiscal de la fusión.

Se deberá acreditar la transferencia de la totalidad del activo fijo e insumos que en su caso reciba la empresa.

Anexar documento en original o copia certificada debidamente protocolizado donde conste la fusión o escisión con su boleta de inscripción ante el Registro Público de la Propiedad y del Comercio.

10. Datos de las instalaciones.

Se deberán indicar las nuevas instalaciones que pertenecen al RFC de la persona moral solicitante y asegurarse que se adjunte a la presente solicitud, en el formato de (los) Perfil (es) de la empresa; Recinto Fiscalizado Estratégico; Auto Transportista Terrestre; Agente Aduanal; Transportista Ferroviario; Parques Industriales; Recinto Fiscalizado; Mensajería y Paquetería o Almacén General de Depósito, por cada una de las instalaciones que realice operaciones de comercio exterior, así como las modificaciones a las instalaciones previamente declaradas.

10.1. Nombre y tipo de las instalaciones.

Deberá señalar el domicilio, tipo de instalación, dirección de las instalaciones, agregando las filas necesarias de acuerdo al número de instalaciones.

Asimismo, deberá solicitar al SAT a través de la AGACE que realice inspecciones a las instalaciones señaladas, con el exclusivo propósito de verificar lo señalado en el formato de (los) Perfil (es) de la empresa; Recinto Fiscalizado Estratégico; Auto Transportista Terrestre; Agente Aduanal; Transportista Ferroviario; Parques Industriales; Recinto Fiscalizado; Mensajería y Paquetería o Almacén General de Depósito, mismo(s) que adjunto debidamente llenado a la presente solicitud.

11. Respecto del aviso a que se refiere la regla 7.2.1., primer párrafo, fracción III deberán entregar ante la AGACE:

El formato denominado "Perfil de la empresa", "Perfil del Recinto Fiscalizado Estratégico", "Perfil del Auto transportista Terrestre", "Perfil del Agente Aduanal", "Perfil del Transportista Ferroviario", "Perfil de Parques Industriales", "Perfil del Recinto Fiscalizado", "Perfil de Mensajería y Paquetería" o "Perfil del Almacén General de Depósito", según corresponda, debidamente llenado y en medio magnético, por cada una de las instalaciones donde se lleven a cabo operaciones de comercio exterior.

11.1. Respecto del aviso a que se refiere la regla 7.2.1., párrafos tercero, fracción III y cuarto fracción II, deberán anexar:

Medio magnético, conteniendo el formato de (los) Perfil (es) de la Empresa; Recinto Fiscalizado Estratégico; Auto Transportista Terrestre; Agente Aduanal; Transportista Ferroviario; Parques Industriales; Recinto Fiscalizado; Mensajería y Paquetería o Almacén General de Depósito, correspondiente a cada una de las nuevas instalaciones o modificaciones o, en su caso, cuando se realice la adición de Parques Industriales.

12. Respeto de lo señalado en la regla 7.2.1., cuarto párrafo, fracción III, deberán indicar:**12.1. Aduanas y Sociedades del Agente Aduanal.**

Deberá señalar la aduana de adscripción y las aduanas adicionales, así como la modificación a las mismas.

Respecto de las sociedades de las que forma parte la patente aduanal, deberá señalar el nombre y/o denominación social y el RFC.

12.2. Mandatario(s) del Agente Aduanal.

Deberá señalar el nombre de las personas que han fungido como sus mandatarios y las aduanas ante las cuales actuaron. Mencionando solo aquellos que hayan sido adicionados o en su caso ya no se encuentren autorizados como sus representantes o mandatarios.

13. Aviso de adición o revocación de empresas transportistas autorizadas para efectuar el traslado de las mercancías de comercio exterior, de las empresas que cuenten con el Registro en el Esquema de Certificación de Empresas en las modalidades de Comercializadora e Importadora u Operador Económico Autorizado.

13.1. Deberá anotar el nombre y RFC de las empresas transportistas autorizadas para efectuar el traslado de las mercancías de comercio exterior, que adiciona o revoca.

14. Aviso relacionado a incidentes de seguridad.

14.1. Cuando se presente cualquier tipo de contaminación que haya sufrido la carga o mercancía en cualquier punto del proceso logístico.

Deberá adjuntar la documentación que soporte el cumplimiento de los estándares mínimos de seguridad.

15. Aviso cuando varíe o cambie la situación respecto del documento con el que se haya acreditado el legal uso y/o goce del inmueble o inmuebles en donde se lleven a cabo los procesos productivos o la prestación de servicios según se trate, referente a la vigencia, las partes y domicilio.

Deberá manifestar el domicilio con el cual se acreditó el legal uso y/o goce del inmueble, la vigencia anterior y la nueva vigencia que deberá ser mínimo de un año.

Adicionalmente, deberá anexar el documento que acredite la situación que varió o cambió el uso o goce del inmueble o inmuebles.

16. Aviso de alta o baja de los terceros contratados para prestar servicios de gestión aduanera, almacenaje, traslado y/o distribución de mercancías de comercio exterior en nombre de la empresa que cuente con el Registro en el Esquema de Certificación de Empresas en la modalidad de Operador Económico Autorizado, rubro Tercerización Logística.

16.1. Deberá anotar el nombre, denominación o razón social, RFC y tipo de certificación de los terceros contratados, que da de alta o baja, según corresponda.

17. Aviso de baja del tercero que tiene expirado o cancelado su Registro en el Esquema de Certificación de Empresas, modalidad de Socio Comercial Certificado, en su caso alta de otro tercero para operar en nombre de la empresa con Registro bajo el rubro de Tercerización Logística.

17.1. Deberá anotar el nombre, denominación o razón social y RFC del tercero que da de baja; en su caso podrá dar de alta a otro tercero con Registro en el Esquema de Certificación de Empresas, modalidad de Socio Comercial Certificado vigente, para ello deberá anotar el nombre, denominación o razón social, RFC y tipo de registro.

18. Clasificación de la Información.

Deberá marcar en el cuadro la opción.

Instructivo de trámite de Avisos a que se refiere la regla 7.2.1., relacionados con el Registro en el Esquema de Certificación de Empresas

<p>¿Quiénes lo presentan?</p> <p>Personas físicas o morales.</p>
<p>¿Dónde se presenta?</p> <ol style="list-style-type: none"> 1. Tratándose de la modalidad IVA e IEPS, ante la AGACE, a través del Portal del SAT, accediendo a la Ventanilla Digital, de conformidad con la regla 1.2.1. 2. Tratándose de las modalidades de Comercializadora e Importadora, Operador Económico Autorizado y/o Socio Comercial Certificado, ante la AGACE, de conformidad con la regla 1.2.1.
<p>¿Qué documento se obtiene al finalizar el trámite?</p> <ol style="list-style-type: none"> 1. Tratándose de la modalidad IVA e IEPS, no se obtiene documento, no obstante, se obtendrá un folio de recepción. 2. Tratándose de las modalidades Comercializadora e Importadora, Operador Económico Autorizado y/o Socio Comercial Certificado, no se obtiene documento, no obstante, se obtendrá un acuse de recibo.
<p>¿Cuándo se presenta?</p> <ol style="list-style-type: none"> 1. Cuando se encuentren en cualquiera de los siguientes supuestos, de conformidad con lo siguiente: <ol style="list-style-type: none"> a) Cambio de denominación o razón social, o domicilio fiscal, o domicilios donde realiza el proceso productivo, en un plazo no mayor a cinco días al cambio. b) Modificaciones de socios, accionistas, miembros o integrantes, administrador único o consejo de administración y representantes legales, durante los primeros cinco días de cada mes. c) Modificaciones de clientes y proveedores extranjeros con los que realizaron operaciones de comercio exterior y proveedores nacionales, durante el mes inmediato siguiente de realizada la modificación. d) Fusión o escisión de dos o más personas morales que cuenten con el Registro en el Esquema de Certificación de Empresas, en cualquiera de sus modalidades y subsista una de ellas, dentro de los diez días posteriores a que se hayan quedado inscritos los acuerdos. e) Fusión o escisión de empresas con Registro en el Esquema de Certificación de Empresas cuando resulte una nueva sociedad, extinguiéndose una o más empresas con Registro en el Esquema de Certificación de Empresas vigente, dentro de los diez días posteriores a que se hayan quedado inscritos los acuerdos. f) Fusión de una empresa que se encuentre registrada en el Esquema de Certificación de Empresas con una o más empresas que no cuenten con el Registro en el Esquema de Certificación de Empresas y subsista la que cuenta con dicho registro, dentro de los diez días posteriores a que se hayan quedado inscritos los acuerdos. g) Solventar las observaciones respecto a los estándares mínimos de seguridad señalados en su resolución de registro, en un plazo no mayor a seis meses contados a partir de la fecha de registro. h) Solventar las observaciones respecto a los estándares mínimos de seguridad, que deriven de cualquier inspección de supervisión de cumplimiento, en un plazo no mayor a veinte días contados a partir de la fecha de su notificación. i) Modificaciones a la información vertida en el (los) Perfil (es) de la empresa; del Recinto Fiscalizado Estratégico; Auto Transportista Terrestre; Agente Aduanal; Transportista Ferroviario; Parques Industriales; Recinto Fiscalizado; Mensajería y Paquetería o Almacén General de Depósito, correspondiente, dentro del mes siguiente de realizada la modificación, cuando las circunstancias por las cuales se les otorgó el registro hayan variado y derivado de éstas, se requieran cambios o modificaciones en la información vertida y proporcionada a la autoridad. j) Dar aviso para presentar el formato denominado "Perfil de la Empresa", "Perfil del Recinto Fiscalizado Estratégico", "Perfil del Auto Transportista Terrestre", "Perfil del Agente Aduanal", "Perfil del Transportista Ferroviario", "Perfil de Parques Industriales", "Perfil del Recinto Fiscalizado", "Perfil de Mensajería y Paquetería" o "Perfil del Almacén General de Depósito", según corresponda, debidamente llenado y en medio magnético, cuando se realice la apertura de nuevas instalaciones en las que se lleven a cabo operaciones de comercio exterior, dentro de los tres meses contados a partir de la fecha del acuse de recepción del mismo.

- k) Cierre de establecimientos o en su caso haya dejado de realizar operaciones de comercio exterior bajo los cuales haya obtenido su registro, dentro de los primeros cinco días posteriores a que se efectúe dicha operación.
- l) Adición o modificación de mandatarios, aduana de adscripción o adicionales y/o sociedades a las que pertenece, bajo la patente aduanal con la que se haya obtenido su registro de Socio Comercial Certificado, dentro de los primeros cinco días en que se efectúe la adición o modificación.
- m) Aviso de adición o revocación de empresas transportistas autorizadas para efectuar el traslado de las mercancías de comercio exterior, de las empresas que cuenten con el Registro en el Esquema de Certificación de Empresas en las modalidades de Comercializadora e Importadora u Operador Económico Autorizado, al mes siguiente de transcurrido el semestre, para tal efecto, se considerarán como semestres los periodos comprendidos de enero a junio y de julio a diciembre de cada ejercicio fiscal.
- n) Aviso relacionado a incidentes de seguridad, cuando se presente cualquier tipo de contaminación que haya sufrido la carga o mercancía en cualquier punto del proceso logístico, dentro de los primeros cinco días posteriores a dicho incidente.
- o) Dar aviso a la AGACE, a través de Ventanilla Digital, cuando varíe o cambie la situación respecto del documento con el que se hayan acreditado el legal uso y goce del inmueble o inmuebles en donde se lleven a cabo los procesos productivos o la prestación de servicios según se trate, referente a la vigencia, las partes y domicilio, dentro de los cinco días posteriores.
- p) Dar de baja al tercero que haya expirado o este cancelado su Registro en el Esquema de Certificación de Empresas bajo la modalidad Socio Comercial Certificado, en su caso, pudiendo dar de alta a otro tercero en su listado, dentro de los treinta días contados a partir de que no aparezca publicado en el Portal del SAT en el Listado de Socio Comercial que corresponda.

Requisitos:

1. Tratándose de las modalidades de Comercializadora e Importadora u Operador Económico Autorizado y Socio Comercial Certificado:
 - a) Indicar las nuevas instalaciones que pertenecen al RFC de la persona moral solicitante.
 - b) Formato de (los) Perfil (es) de la empresa; Recinto Fiscalizado Estratégico; Auto Transportista Terrestre; Agente Aduanal; Transportista Ferroviario; Parques Industriales; Recinto Fiscalizado; Mensajería y Paquetería o Almacén General de Depósito, en medio magnético por cada una de las instalaciones que realice operaciones de comercio exterior, así como las modificaciones a las instalaciones previamente declaradas.
2. Tratándose del aviso a que se refiere la regla 7.2.1., primer párrafo, fracción III: Formato "Perfil de la empresa", "Perfil del Recinto Fiscalizado Estratégico", "Perfil del Auto transportista Terrestre", "Perfil del Agente Aduanal", "Perfil del Transportista Ferroviario", "Perfil de Parques Industriales", "Perfil del Recinto Fiscalizado" o "Perfil de Mensajería y Paquetería", según corresponda, por cada una de las instalaciones donde se lleven a cabo operaciones de comercio exterior.
3. Tratándose del aviso a que se refiere la regla 7.2.1., tercer párrafo, fracción III: Formato "Perfil de la empresa" por cada una de las nuevas instalaciones o modificaciones señaladas en el numeral 4, donde se lleven a cabo operaciones de comercio exterior, bajo el RFC con el que se haya obtenido la autorización prevista en la regla 7.1.4.

Condiciones:

1. Haber obtenido el Registro en el Esquema de Certificación de Empresas.

Información adicional:

No aplica.

Disposiciones jurídicas aplicables:

Artículos 28-A de la Ley del IVA y 15-A de la Ley del IEPS y 100-A de Ley y las reglas 7.1.4., 7.1.5. y 7.2.1.

DATOS DE LAS PERSONAS AUTORIZADAS PARA OÍR Y RECIBIR NOTIFICACIONES.	
3. Persona autorizada para oír y recibir notificaciones.	
Apellido paterno	Apellido materno
RFC incluyendo la homoclave	<input type="text"/>
Nombre	
Teléfono	Correo electrónico
3.1. Persona autorizada para oír y recibir notificaciones.	
Apellido paterno	Apellido materno
RFC incluyendo la homoclave	<input type="text"/>
Nombre	
Teléfono	Correo electrónico
4. Número de oficio y fecha en que se otorgó su Registro en el Esquema de Certificación de Empresas y, en su caso, de la última renovación.	<input type="text"/>
5. Manifiesto bajo protesta de decir verdad, que las circunstancias por las que se otorgó el Registro en el Esquema de Certificación de Empresas, no han variado y continúa cumpliendo con los requisitos inherentes a la misma.	<input type="checkbox"/> SI <input type="checkbox"/> NO
6. Señale si ha efectuado el pago del derecho correspondiente a la fecha de presentación de la solicitud, a que se refiere el artículo 40, inciso m) de la LFD.	
<input type="checkbox"/> SI <input type="checkbox"/> NO	
Indique la fecha en que realiza el pago, el monto, número de operación bancaria y llave de pago.	
<input type="text"/>	<input type="text"/>
Fecha de pago (dd/mm/aa)	Monto en moneda nacional
<input type="text"/>	<input type="text"/>
Número Operación Bancaria	Llave de Pago
Señale si desea realizar la homologación de vigencia de la modalidad de Operador Económico Autorizado con la vigencia de la modalidad de IVA e IEPS, rubros AA o AAA, a efecto de que prevalezca esta última, conforme al rubro otorgado.	
<input type="checkbox"/> SI <input type="checkbox"/> NO	
Una vez manifestado lo anterior, autorizó al SAT, para que a través de la AGACE, realice las inspecciones a que hace referencia las reglas 7.1.1., fracción IX y 7.2.1., primer párrafo, fracción VIII, a las instalaciones en las que se realizan procesos productivos, con el propósito de verificar la información plasmada en la presente solicitud y en el Perfil que corresponda a que se refieren las reglas 7.1.4., párrafos primero, fracción IV y tercero, fracción IV y 7.1.5., fracciones I, inciso b), II, inciso b), III, inciso a), IV, inciso a), V, inciso b), VI, inciso e), VII, inciso b), mismo(s) que adjunto a la presente.	
Bajo protesta de decir verdad, manifiesto que los datos asentados en el presente documento son ciertos y que las facultades que me fueron otorgadas para representar a la solicitante no me han sido modificadas y/o revocadas.	
<hr/> <p style="text-align: center;">NOMBRE Y FIRMA DEL REPRESENTANTE LEGAL DEL SOLICITANTE</p>	

INSTRUCCIONES

1. Tratándose de la Modalidad IVA e IEPS transmita esta solicitud a través de la Ventanilla Digital en la página electrónica www.ventanillaunica.gob.mx.
2. Tratándose de las modalidades de Comercializadora e Importadora, Operador Económico Autorizado y/o Socio Comercial Certificado:
 - a) Presente esta solicitud y los documentos anexos en la oficialía de partes de la AGACE.
 - b) También puede enviar su aviso mediante SEPOMEX o utilizando los servicios de empresas de mensajería.

De conformidad con la regla 7.2.3., la AGACE podrá renovar el Registro en el Esquema de Certificación de Empresas a que se refieren las reglas 7.1.2., 7.1.3., 7.1.4. y 7.1.5., siempre que no se encuentren sujetas al proceso de cancelación establecido en las reglas 7.2.4. y 7.2.5., presenten a través de la ventanilla digital según establezca el SAT, el formato denominado "Aviso Único de Renovación del Registro en el Esquema de Certificación de Empresas", dentro de los treinta días antes de que venza el plazo de vigencia, debiendo declarar bajo protesta de decir verdad, que las circunstancias por las que se otorgó la autorización no han variado y que continúan cumpliendo con los requisitos inherentes a la misma.

La autorización se tendrá por renovada al día siguiente a la fecha del acuse de recepción del aviso a que se refiere el párrafo anterior, emitiéndose el acuse correspondiente.

Se deberá indicar la modalidad y el rubro con la cual la autoridad le otorgó el Registro en el Esquema de Certificación de Empresas.

1. **Datos de la persona física o moral.** Se deberá asentar su RFC a doce o trece posiciones.
2. **Domicilio para oír y recibir notificaciones.** Deberá señalar el domicilio para oír y recibir notificaciones, sólo en el caso que sea distinto a su domicilio fiscal.
 - 2.1. **Persona autorizada para oír y recibir notificaciones.** Deberá proporcionar el nombre completo, RFC, teléfono y correo electrónico de la persona designada para oír y recibir notificaciones.

En caso de requerirlo, podrá agregar los campos necesarios para declarar a más de una persona autorizada para oír y recibir notificaciones.
3. **Número de oficio y fecha** en que se otorgó su Registro en el Esquema de Certificación de Empresas y, en su caso, de la última renovación.
4. **Manifiestar bajo protesta de decir verdad**, que las circunstancias por las que se otorgó su Registro en el Esquema de Certificación de Empresas, no han variado y continúa cumpliendo con los requisitos inherentes a la misma.

Instructivo de trámite del Aviso Único de Renovación en el Registro del Esquema de Certificación de Empresas


<p>¿Quiénes lo presentan?</p> <p>Personas físicas o morales.</p>
<p>¿Dónde se presenta?</p> <ol style="list-style-type: none">1. Tratándose de la modalidad IVA e IEPS, ante la AGACE, a través del Portal del SAT, accediendo a la Ventanilla Digital, de conformidad con la regla 1.2.1.2. Tratándose de la modalidad de Comercializadora e Importadora, Operador Económico Autorizado y/o Socio Comercial Certificado, ante la AGACE, de conformidad con la regla 1.2.1.
<p>¿Qué documento se obtiene al finalizar el trámite?</p> <p>No se obtendrá documentación, no obstante, se obtendrá un folio de acuse de recepción del aviso.</p>
<p>¿Cuándo se presenta?</p> <p>Dentro de los treinta días anteriores a que venza la vigencia del Registro en el Esquema de Certificación de Empresas.</p>
<p>Requisitos:</p> <ol style="list-style-type: none">1. Manifiestar:<ol style="list-style-type: none">a) Número de oficio y fecha en que se otorgó el Registro en el Esquema de Certificación de Empresas, y en su caso, de la última renovación.b) Bajo protesta de decir verdad que las circunstancias por las que se otorgó la autorización, no han variado y que se continúa cumpliendo con los requisitos inherentes a la misma.2. Pago de derechos que corresponda a la fecha de presentación de la solicitud, de conformidad con los artículos 4, quinto párrafo y 40, penúltimo párrafo de la LFD.3. Dictamen favorable emitido por la Asociación Civil, Cámaras o Confederación autorizada conforme a la regla 7.1.9., con el que acredite el cumplimiento de lo previsto en los "Lineamientos del Sistema Electrónico para el Control de Inventarios de Importaciones Temporales", de conformidad con la regla 7.1.10., que esté vigente.
<p>Condiciones</p> <ol style="list-style-type: none">1. Haber obtenido el Registro en el Esquema de Certificación de Empresas en cualquier modalidad.
<p>Información adicional</p> <ol style="list-style-type: none">1. Una vez obtenido el folio de acuse de recepción del aviso, el Registro del Esquema de Certificación de Empresas, se tendrá por renovado al día siguiente.
<p>Disposiciones jurídicas aplicables:</p> <p>Artículos 100-A y 100-B de la Ley, 28-A, primer párrafo de la Ley del IVA y 15-A, primer párrafo de la Ley del IEPS; 4, quinto párrafo y 40 de la LFD y reglas 1.2.1., 7.1.2., 7.1.3., 7.1.4., 7.1.5., 7.1.10. 7.2.3., 7.2.4. y 7.2.5.</p>

B16.

 HACIENDA <small>SECRETARÍA DE HACIENDA Y CRÉDITO PÚBLICO</small>  SAT <small>SERVICIO DE ADMINISTRACIÓN TRIBUTARIA</small>	
Aviso electrónico de rechazo (Regla 1.8.2.).	
DATOS GENERALES	
RFC Prevalidador	
Razón Social	
DETALLE DE RECHAZO	
NIV	
Nombre Proveedor	
Motivo Rechazo	
Fecha Rechazo	
Instructivo de llenado del formato “Aviso electrónico de rechazo (Regla 1.8.2.)”	
<p>Los autorizados para prestar los servicios de prevalidación electrónica de los datos asentados en los pedimentos conforme a la regla 1.8.1., tienen la obligación de llenar este formato, si derivado de la revisión del historial vehicular, el vehículo no cumple con las condiciones para ser importado de conformidad con la regla 3.5.1., fracción II.</p> <ul style="list-style-type: none"> · No se pueden agregar o quitar columnas y/o renglones. · No se puede añadir hojas o cambiar el nombre (Rechazo). · Utilizar un archivo por cada rechazo. · Todos los datos son requeridos. 	
Los siguientes campos se llenarán, como a continuación se indica:	
DATOS GENERALES	
Campo	Contenido
RFC	Señalar el RFC del autorizado (13 posiciones) para prestar los servicios de prevalidación electrónica de los datos asentados en los pedimentos conforme a la regla 1.8.1. Ejemplo: AAAA010101XXX.
Razón Social	Señalar la razón Social correspondiente al RFC del Autorizado que presta los servicios de prevalidación electrónica de los datos asentados en los pedimentos conforme a la regla 1.8.1.
DETALLE DE RECHAZO	
NIV	Señalar el Número de Identificación Vehicular, que corresponde a la combinación de caracteres alfanuméricos asignados por los fabricantes o ensambladores de vehículos, para efectos de identificación.
Nombre Proveedor	Señalar el nombre de la empresa proveedora de antecedentes de vehículos usados en el país de procedencia, con la cual realizó consulta, tal y como aparece en la página de internet, de dicha proveedora. Ejemplo: Carfax.
Motivo de Rechazo	Señalar únicamente el numeral que corresponda al motivo del rechazo, utilizando para ello el catálogo de Motivos de Rechazo.
Fecha de Rechazo	Anotar la fecha de rechazo del vehículo con formato de fecha dd/mm/aaaa (ya configurado en el archivo de formato). Ejemplo: 15/10/2016.
CATÁLOGO DE MOTIVOS DE RECHAZO	
Numeral	Descripción
1	Robado.
2	Siniestrado.
3	Restringido o prohibido para su circulación en el país de procedencia, en cualquiera de las siguientes condiciones:
3.01	Sólo partes (Parts only).
3.02	Partes ensambladas (Assembled parts).
3.03	Pérdida total (Total loss). Excepto cuando se trate de vehículos cuyo título de propiedad sea del tipo “Salvage”, así como los que ostenten adicionalmente las leyendas “limpio” (clean); “reconstruido” (rebuilt/reconstructed); o “corregido” (corrected).
3.04	Desmantelamiento (Dismantlers).

3.05	Dstrucción (Destruction).
3.06	No reparable (Non repairable).
3.07	No reconstruible (Non rebuildable).
3.08	No legal para calle (Non street legal).
3.09	Inundación (Flood). Excepto cuando ostente adicionalmente las leyendas "limpio" (clean); "reconstruido" (rebuilt / reconstructed); o "corregido" (corrected).
3.10	Desecho (Junk).
3.11	Aplastado (Crush).
3.12	Chatarra (Scrap).
3.13	Embargado (Seizure / Forfeiture).
3.14	Uso exclusivo fuera de autopistas (Off-highway use only).
3.15	Daño por inundación / agua (Water damage).
3.16	No elegible para uso en vías de tránsito (Not eligible for road use).
3.17	Recuperado (Salvage), cuando se trate de los siguientes tipos: Excepto cuando se trate de vehículos cuyo título de propiedad sea del tipo "Salvage" distintos a los aquí señalados, así como los que ostenten adicionalmente las leyendas "limpio" (clean); "reconstruido" (rebuilt/reconstructed); o "corregido" (corrected).
3.17.1	- DLR SALVAGE.
3.17.2	- SALVAGE-PARTS ONLY.
3.17.3	- LEMON SALVAGE.
3.17.4	- SALVAGE LETTER-PARTS ONLY.
3.17.5	- FLOOD SALVAGE.
3.17.6	- SALVAGE CERT-LEMON LAW BUYBACK.
3.17.7	- SALVAGE CERTIFICATE-NO VIN.
3.17.8	- SALVAGE TITLE W/ NO PUBLIC VIN.
3.17.9	- DLR/SALVAGE TITLE REBUILDABLE.
3.17.10	- SALVAGE THEFT.
3.17.11	- SALVAGE TITLE-MANUFACTURE BUYBACK.
3.17.12	- COURT ORDER SALVAGE BOS.
3.17.13	- SALVAGE / FIRE DAMAGE.
3.17.14	- SALVAGE WITH REPLACEMENT VIN.
3.17.15	- BONDED SALVAGE.
3.17.16	- WATERCRAFT SALVAGE.
3.17.17	- SALVAGE KATRINA.
3.17.18	- SALVAGE TITLE WITH ALTERED VIN.
3.17.19	- SALVAGE WITH REASSIGNMENT.
3.17.20	- SALVAGE NON REMOVABLE.
3.18	Robado (Stolen). Sólo cuando el título indique que fue recuperado (recovered), y este último estado permanezca vigente.
3.19	Daño en el marco (Frame Damage).
3.20	Daño por incendio (Fire Damage).
3.21	Reciclado (Recycled).
3.22	Vehículo de pruebas de choque (Crash Test Vehicle).
4	Otros.

B17.

	
<p>Aviso de retorno seguro de vehículos extranjeros.</p>	
<p>Antes de llenar este formato, lea las instrucciones al reverso.</p>	
<p>Indique los datos correspondientes, según el tipo de permiso vencido:</p>	
Permiso de internación temporal de vehículos. _____	Permiso de importación temporal. _____
Número de permiso de internación temporal del vehículo: _____	Número de permiso de importación temporal del vehículo: _____
Fecha de emisión: _____ Fecha de vencimiento: _____	Fecha de emisión: _____ Fecha de vencimiento: _____
Número y fecha del pedimento de Importación definitiva a región o franja fronteriza: _____	
<p>En caso de ser la segunda ocasión en la que se presenta el aviso, indique lo siguiente:</p>	
Fecha de acuse de recibo y ADACE ante la que se presentó: _____	
Las razones de fuerza mayor o caso fortuito, por las cuales no se realizó el traslado del vehículo a la franja o región fronteriza o a la aduana de salida, de conformidad con el primer aviso: _____	
<p>1. Información General del Solicitante</p>	
<p>Persona Física</p>	
RFC _____	
Nombre(s) _____	Primer apellido _____
Nacionalidad: _____	
Calle _____	Número y/o letra exterior _____
Número y/o letra interior _____	
Colonia _____	C.P. _____
Municipio/Demarcación Territorial _____	
Entidad Federativa _____	
Teléfono: _____	Correo electrónico: _____
<p>2. Información relacionada con el trámite</p>	
<p>2.1. Información General del Vehículo:</p>	
<p>Indique los datos del vehículo que corresponda al tipo de permiso vencido:</p>	
Marca: _____	
Tipo: _____	
Modelo: _____	
No. de Serie (NIV): _____	
Número de placas y el Estado: _____	
Título de propiedad o número del CFDI o documento equivalente: _____	
Indique con una "x", que declara, bajo protesta de decir verdad, que el vehículo descrito no se encuentra sujeto a ningún PAMA o proceso judicial.	
<p>2.2 Tratándose del retorno al extranjero de vehículos con un Permiso de Importación Temporal vencido, indique la aduana por la que saldrá el vehículo. _____</p>	
<p>2.3 Indique, en su caso, el medio en que será transportado dicho vehículo (contenedor, plataforma, etc.). _____</p>	
Número de Serie: _____	
Declaro bajo protesta de decir verdad, que los datos asentados en el presente formato son ciertos.	
_____ <i>Nombre y firma del solicitante</i> (Importador, propietario del vehículo)	

INSTRUCCIONES**Información general**

El presente formato es de libre impresión y debe ser llenado en dos tantos a máquina o con letra de molde, con bolígrafo a tinta negra o azul y las cifras no deberán invadir los límites de los recuadros.

Opciones de presentación

El trámite deberá presentarse en la oficialía de partes de la ADACE que corresponda al lugar donde se encuentra el vehículo.

Indicaciones específicas

En el rubro de información general del solicitante cuando se trate de un residente en el extranjero, se deberá dejar en blanco el recuadro, salvo que cuente con RFC.

En el rubro información relacionada con el trámite, en el punto 2.1., el número de serie se deberá declarar cuando el importador cuente con dicha información.

En caso de que el espacio del formato sea insuficiente se podrá describir en documento anexo haciendo referencia al mismo.

Requisitos

1. Permiso de importación temporal o permiso de internación temporal de vehículos.
2. Documento que ampare la propiedad del vehículo, CFDI o documento equivalente.
3. Licencia de conducir del importador.
4. Presentar el acuse del primer aviso, en caso de realizarlo por segunda ocasión, además de anexar la documentación antes mencionada, según corresponda.

Información adicional del trámite

No se obtiene documento, no obstante, se obtendrá el acuse de recibo.

El aviso deberá de contener el sello de recibido de la ADACE y presentarse ante el Módulo CIITEV, ubicado en la aduana correspondiente con la documentación solicitada en el rubro de Requisitos del presente formato, a fin de que el personal de BANJERCITO registre la salida del vehículo.

En todos los casos, es obligación del importador o persona autorizada, presentar en los Módulos CIITEV ubicados en la aduana correspondiente, el vehículo importado temporalmente, el permiso de importación temporal; así como, en su caso, las unidades registradas en dicho permiso o declaración bajo protesta de decir verdad en escrito libre en el cual se indique la causa por la cual no se presenta el permiso. Lo anterior, a fin de que el personal de BANJERCITO registre la salida del vehículo, ya que en caso contrario no procederá el registro de salida.

Para cualquier aclaración en el llenado de este formato, podrá obtener información en el Portal del SAT o comunicarse a MarcaSAT 55 627 22 728 . Quejas y denuncias al 55 885 22 222.

INSTRUCCIONES**Información general.**

El presente formato es de libre impresión y debe ser llenado en dos tantos a máquina o con letra de molde, con bolígrafo a tinta negra o azul y no se deberá invadir los límites de los recuadros.

Opciones de presentación.

El trámite podrá presentarse en la oficialía de partes de la ACAJACE.

Mediante SEPOMEX o utilizando los servicios de empresas de mensajería y paquetería.

Requisitos:

1. Oficio o acuse de cancelación del Programa IMMEX.
2. Notificación de la cancelación del Programa IMMEX, o el acuse de recepción del trámite de cancelación emitido por la Ventanilla Digital.
3. Poder notarial o acta constitutiva en donde se faculte al representante legal para realizar actos de administración.
4. Autorización del nuevo Programa IMMEX, en caso de que la SE lo autorice dentro del plazo de sesenta días.

Información adicional del trámite.

No se obtiene documento, no obstante, se obtendrá el acuse de recibo.

En caso de que el aviso se presente después de los sesenta días naturales siguientes a la fecha de notificación de la cancelación del Programa IMMEX respectivo, no se acompañe de todos los documentos señalados en el apartado de requisitos y no se cumpla con las instrucciones indicadas, éste no surtirá efecto legal alguno.

Que el Programa IMMEX no se haya cancelado en términos del artículo 25 del Decreto IMMEX.

En caso de que el espacio sea insuficiente, se podrá escribir la información faltante en un documento anexo, haciendo referencia al mismo.

Para cualquier aclaración en el llenado de este formato, podrá obtener información en el Portal del SAT o comunicarse a MarcaSAT 55 627 22 728. Quejas y denuncias al 55 885 22 222.

INSTRUCCIONES**Información general**

El presente formato es de libre impresión y debe ser llenado en dos tantos a máquina o con letra de molde, con bolígrafo a tinta negra o azul y las cifras no deberán invadir los límites de los recuadros.

Opciones de presentación

El trámite podrá presentarse en la oficialía de partes de la ACAJACE.

También se podrá presentar por SEPOMEX o utilizando los servicios de empresas de mensajería y paquetería.

El trámite surtirá efectos a partir de la fecha de recepción de la solicitud de conformidad con el medio de presentación.

Indicaciones específicas

En caso de que el espacio sea insuficiente en los numerales 3.2. o 3.5. del rubro Información relacionada con el trámite, se podrá escribir la información faltante en un documento anexo haciendo referencia al mismo.

Requisitos

1. Manifestación bajo protesta de decir verdad del representante legal de la empresa de la industria terminal automotriz o manufacturera de vehículos de autotransporte que recibe la mercancía, donde se declare:
 - a) Que la mercancía ha sido adquirida por la empresa de la industria terminal automotriz o manufacturera de vehículos de autotransporte y que asume la responsabilidad solidaria, en términos del artículo 26, fracción VIII, del CFF, en caso de incumplimiento.
 - b) El período de abastecimiento de las mercancías que han sido enajenadas a la empresa de la industria terminal automotriz o manufacturera de vehículos de autotransporte.
 - c) El domicilio de la empresa de la industria terminal automotriz o manufacturera de vehículos de autotransporte donde se realizará el traslado de la mercancía.
 - d) Descripción detallada de las mercancías objeto del traslado para la empresa de la industria terminal automotriz o manufacturera de vehículos de autotransporte ubicada en el resto del territorio nacional.
2. Poder notarial o acta constitutiva con la que se faculte al representante legal de la empresa de la industria terminal automotriz o manufacturera de vehículos de autotransporte para realizar actos de administración.
3. Poder notarial o acta constitutiva con la que se faculte al representante legal de la empresa de la industria de autopartes para realizar actos de administración.
4. Autorización del Programa IMMEX, emitida por la SE, vigente.

Información adicional del trámite

No se obtiene documento, no obstante, se otorga el acuse de recibo.

Los documentos que se deben acompañar durante el traslado de partes y componentes de la franja o región fronteriza al resto del país, son:

1. Original del acuse del aviso de traslado de partes y componentes de la franja o región fronteriza al resto del país.
2. Original del CFDI o documento equivalente de la mercancía de que se trate, que contenga el número de Programa IMMEX, datos del vehículo en que se efectúa el traslado de las mercancías, domicilio al que serán trasladadas las mercancías y deberá constar en la misma que bajo protesta de decir verdad dicha operación se efectúa en términos de la regla 4.3.12.

Para cualquier aclaración en el llenado de este formato, podrá obtener información en el Portal del SAT o comunicarse a MarcaSAT: 55 627 22 728. Quejas y denuncias al 55 885 22 222.

B20.

 <p>HACIENDA SECRETARÍA DE HACIENDA Y CRÉDITO PÚBLICO SAT SERVICIO DE ADMINISTRACIÓN TRIBUTARIA</p>			
Aviso de Capacidad Volumétrica de Almacenaje (Regla 2.3.8.).			
Antes de llenar esta solicitud, lea las instrucciones al reverso.			
Número de oficio con el que se otorgó la autorización o concesión			
Fecha del oficio		dd/mm/aaaa	
1. Denominación y/o Razón social: _____			
RFC incluyendo la homoclave _____			
DATOS DEL REPRESENTANTE LEGAL			
2. Datos del representante legal			
Apellido paterno	Apellido materno	Nombre	
RFC incluyendo la homoclave _____			
Teléfono		Correo electrónico	
Indique con una "x", que declara, bajo protesta de decir verdad, que el representante legal cuenta con las facultades para realizar actos de administración o los necesarios para realizar las gestiones del presente trámite.			
DATOS DE LA SUPERFICIE AUTORIZADA Y CAPACIDAD VOLUMÉTRICA OCUPADA			
3. Superficie autorizada y espacio ocupado			
Superficie total autorizada m ²	Capacidad volumétrica de almacenaje m ³	Espacio volumétrico ocupado	
		18%	20%
Anexar la siguiente documentación:			
<p>I.- Soporte fotográfico donde se visualice el espacio del 18% así como el 20% de la capacidad volumétrica de almacenaje ocupado.</p> <p>II.- Copia del oficio de Autorización y en su caso, oficio de prórroga o de ampliación de superficie.</p> <p>III.- Copia del testimonio notarial del poder, mediante el cual se faculta a la persona que firma el escrito, para realizar actos de administración o carta poder firmada ante dos testigos y ratificadas las firmas del otorgante y testigos ante las autoridades fiscales, notario o fedatario público.</p> <p>IV.- Copia de la identificación del contribuyente o representante legal, previo cotejo con su original.</p> <p>Declaro, bajo protesta de decir verdad, que los datos asentados en la presente solicitud son ciertos.</p>			
<p>_____</p> <p><i>Nombre y firma del solicitante</i></p> <p><i>(Representante legal de la Persona Moral)</i></p>			

INSTRUCCIONES DE LLENADO

El formato se deberá presentar ante la Aduana que corresponda de conformidad con la circunscripción territorial en donde se encuentre el autorizado o concesionario.

Para los efectos del artículo 15, fracción IV de la Ley, las personas morales que tengan autorización o concesión para prestar los servicios de manejo, almacenaje y custodia de mercancías, deberán señalar lo siguiente:

Proporcionar el número y fecha de oficio con el que se otorgó la autorización, y en su caso la prórroga correspondiente:

1. Datos del titular de la autorización o concesión.

Se deberá asentar Nombre, Denominación o Razón social y su RFC a doce posiciones.



2. Deberá proporcionar el nombre completo, RFC, teléfono y correo electrónico del representante legal de la persona moral autorizada o concesionada.

3. Deberá registrar la superficie total autorizada contemplando en su caso, la ampliación o disminución de:

- La superficie expresada en metros cuadrados (m²),
- La capacidad volumétrica de almacenaje expresada en metro cúbicos*
- El espacio volumétrico efectivamente ocupado (18% y 20%)

* La capacidad volumétrica de almacenaje, deberá estar en función de la superficie total autorizada.

C3.

 HACIENDA <small>SECRETARÍA DE HACIENDA Y CRÉDITO PÚBLICO</small>		 SAT <small>SERVICIO DE ADMINISTRACIÓN TRIBUTARIA</small>	
Constancia de transferencia de mercancías.			
			1. ADACE
			<input style="width: 80px; height: 20px;" type="text"/>
2. No. DE FOLIO:			
<input style="width: 280px; height: 25px;" type="text"/>			
3. No. HOJAS ANEXAS:			
<input style="width: 60px; height: 25px;" type="text"/>			
4. FECHA DE EXPEDICION:			<input style="width: 150px; height: 25px;" type="text"/>
5. PERIODO:			<input style="width: 100px; height: 25px;" type="text"/>
6. ORIGINAL:		COMPLEMENTARIA:	
<input style="width: 45px; height: 25px;" type="text"/>		<input style="width: 45px; height: 25px;" type="text"/>	
DATOS DE LA INDUSTRIA AUTOMOTRIZ TERMINAL O MANUFACTURERA DE VEHÍCULOS DE AUTOTRANSPORTE			
7. DENOMINACIÓN O RAZÓN SOCIAL		8. R.F.C.	
9. DOMICILIO FISCAL		CALLE Y NÚMERO	CÓDIGO POSTAL
COLONIA	ENTIDAD FEDERATIVA		
10. DATOS DEL REPRESENTANTE LEGAL		11. R.F.C.	
12. No. DEL TESTIMONIO NOTARIAL			
DATOS DE LA INDUSTRIA DE AUTOPARTES			
13. DENOMINACIÓN O RAZÓN SOCIAL		14. R.F.C.	
15. DOMICILIO FISCAL		CALLE Y NÚMERO	CÓDIGO POSTAL
COLONIA	ENTIDAD FEDERATIVA		
16. No. DE PROGRAMA IMMEX			
A. PARTES Y COMPONENTES DESTINADOS AL MERCADO NACIONAL			
17. NÚMERO DE PARTE	18. DESCRIPCIÓN	19. CANTIDAD	20. DOCUMENTOS QUE AMPARAN LA MERCANCÍA DESTINADA AL MERCADO NACIONAL

ANVERSO

B. PARTES Y COMPONENTES EXPORTADOS A PAÍSES DISTINTOS DE LOS ESTADOS UNIDOS DE AMERICA, CANADÁ, ESTADOS MIEMBROS DE LA COMUNIDAD O DE LA AELC.					
21. NÚMERO DE PARTE	22. DESCRIPCIÓN	23. CANTIDAD EXPORTADA	24. NO. PEDIMENTO DE EXPORTACIÓN	25. FECHA DEL PEDIMENTO DE EXPORTACIÓN	26. ADUANA DEL PEDIMENTO DE EXPORTACIÓN

27. NOMBRE Y FIRMA DEL REPRESENTANTE
LEGAL

REVERSO

C. PARTES Y COMPONENTES EXPORTADOS A LOS ESTADOS UNIDOS DE AMERICA, CANADÁ, ESTADOS MIEMBROS DE LA COMUNIDAD O DE LA AELC.					
1. ESTADOS UNIDOS DE AMERICA O CANADÁ					
28. NÚMERO DE PARTE	29. DESCRIPCIÓN	30. CANTIDAD EXPORTADA	31. No. PEDIMENTO DE EXPORTACIÓN	32. FECHA DEL PEDIMENTO DE EXPORTACIÓN	33. ADUANA DEL PEDIMENTO DE EXPORTACIÓN
2. ESTADOS MIEMBROS DE LA COMUNIDAD					
NÚMERO DE PARTE	DESCRIPCIÓN	CANTIDAD EXPORTADA	No. PEDIMENTO DE EXPORTACIÓN	FECHA DEL PEDIMENTO DE EXPORTACIÓN	ADUANA DEL PEDIMENTO DE EXPORTACIÓN
3. ESTADOS MIEMBROS DE LA AELC					
NÚMERO DE PARTE	DESCRIPCIÓN	CANTIDAD EXPORTADA	No. PEDIMENTO DE EXPORTACIÓN	FECHA DEL PEDIMENTO DE EXPORTACIÓN	ADUANA DEL PEDIMENTO DE EXPORTACIÓN

--

34. NOMBRE Y FIRMA DEL REPRESENTANTE LEGAL

REVERSO

INSTRUCCIONES

Esta forma será llenada a máquina o con letra mayúscula de molde, con bolígrafo a tinta negra o azul y las cifras no deberán invadir los límites de los recuadros.

Esta forma no será válida si presenta tachaduras, raspaduras o enmendaduras.

1. Anotará la clave de la ADACE.
2. Anotará el número de folio consecutivo de la constancia, mismo que se integrará por 16 dígitos, los cuales se conforman de la siguiente manera:
 - 3 dígitos del nombre de la empresa emisora.
 - 2 dígitos del mes.
 - 4 dígitos del año.
 - 3 dígitos de las tres primeras letras del R.F.C. de la receptora.
 - 4 dígitos del consecutivo de constancias.
3. Anotará el número de hojas que se anexen a la presente constancia, cada hoja adicional deberá ir foliada con números consecutivos.
4. Anotará el día, mes y año en que se elaboró la constancia.
5. Anotará el mes y año en que se realizaron las operaciones que ampara la constancia.
6. Indicar con una "X" si la constancia es original o complementaria.

DATOS DE LA INDUSTRIA AUTOMOTRIZ TERMINAL O MANUFACTURERA DE VEHÍCULOS DE AUTOTRANSPORTE.

7. Denominación o razón social.
8. RFC.
9. Domicilio fiscal: Calle, Número, Código Postal, Colonia y Entidad Federativa.
10. Datos del representante legal (apellido paterno, materno y nombre(s)).
11. RFC del representante legal.
12. Número de Testimonio Notarial.

DATOS DE LA INDUSTRIA DE AUTOPARTES.

13. Denominación o razón social.
14. RFC.
15. Domicilio Fiscal: Calle, Número, Código Postal, Colonia y Entidad Federativa.
16. Número de Programa IMMEX, que le haya asignado la SE.

A. PARTES Y COMPONENTES DESTINADOS AL MERCADO NACIONAL.

17. Número de parte: anotará el número de parte, serie o lote que corresponda a la parte o componente adquirido de la empresa de la industria de autopartes, mismo que deberá coincidir con el señalado en el CFDI, documento equivalente o documento que ampare la entrega física de la parte o componente.
18. Descripción de la parte o componente: anotará la descripción de la parte o componente, en caso de resultar insuficiente el espacio podrá presentar hoja(s) anexa(s), siempre que se anote el número de hojas que componen el anexo, en el recuadro correspondiente.

19. Cantidad total de cada parte o componente destinada al mercado nacional.
20. Se anotará el número del documento que ampara la mercancía destinada al mercado nacional.
- B. PARTES Y COMPONENTES EXPORTADOS A PAÍSES DISTINTOS DE LOS ESTADOS UNIDOS DE AMERICA, CANADÁ, ESTADOS MIEMBROS DE LA COMUNIDAD O DE LA AELC.**
21. Número de parte: anotar el número de parte, serie o lote que corresponda a la parte o componente adquirido de la empresa de la industria de autopartes, mismo que deberá coincidir con el señalado en el CFDI, documento equivalente o documento que ampare la entrega física de la parte o componente.
22. Descripción de la parte o componente: anotará la descripción de la parte o componente, en caso de resultar insuficiente el espacio podrá presentar hoja(s) anexa(s), siempre que se anote el número de hojas que componen el anexo, en el recuadro correspondiente.
23. Cantidad Exportada: anotará la cantidad total de cada parte o componente exportado.
24. Pedimento de Exportación: el correspondiente al pedimento que ampara la exportación de la parte o componente o del vehículo al que se incorpora cada parte o componente.
25. Fecha del pedimento de exportación.
26. Aduana del pedimento de exportación: anotará el nombre de la aduana o sección aduanera correspondiente.
27. Nombre y Firma del Representante Legal.
- Original: para la empresa receptora.
- Copia: para la persona que expide la constancia.
- Nota importante: la constancia deberá ser impresa en papel membretado de la empresa expedidora.**
- C. PARTES Y COMPONENTES EXPORTADOS A LOS ESTADOS UNIDOS DE AMERICA, CANADÁ, ESTADOS MIEMBROS DE LA COMUNIDAD O DE LA AELC.**
28. Número de parte: anotará el número de parte, serie o lote que corresponda a la parte o componente adquirido de la empresa de la industria de autopartes, mismo que deberá coincidir con el señalado en el CFDI, documento equivalente o documento que ampare la entrega física de la parte o componente.
29. Descripción de la parte o componente: anotará la descripción de la parte o componente, en caso de resultar insuficiente el espacio podrá presentar hoja(s) anexa(s), siempre que se anote el número de hojas que componen el anexo, en el recuadro correspondiente.
30. Cantidad Exportada: anotará la cantidad total de cada parte o componente exportado.
31. Pedimento de Exportación: el correspondiente al pedimento que ampara la exportación de la parte o componente o del vehículo al que se incorpora cada parte o componente.
32. Fecha del pedimento de exportación.
33. Aduana del pedimento de exportación: anotará el nombre de la Aduana o Sección correspondiente.
34. Nombre y Firma del Representante Legal.
- Original: para la empresa receptora.
- Copia: para la persona que expide la constancia.
- Nota importante: la constancia deberá ser impresa en papel membretado de la empresa expedidora.**

D2.

2. Franquicia: mercancía adicional al equipaje cuyo valor se acredite con la factura o nota de venta y no exceda de 500 dólares de los Estados Unidos de América o su equivalente en moneda nacional o extranjera, cuando el pasajero ingrese al país por vía marítima o aérea; o 300 dólares de los Estados Unidos de América cuando el ingreso sea por vía terrestre. Las bebidas alcohólicas, tabacos labrados o combustible automotriz no pueden introducirse como parte de la franquicia.

En los periodos que correspondan al Programa Paisano, los pasajeros de nacionalidad mexicana que ingresen al país por vía terrestre podrán importar, al amparo de la franquicia, mercancía hasta por 500 dólares o su equivalente en moneda nacional o extranjera, siempre y cuando no se trate de personas residentes en la franja o región fronteriza. Las fechas de inicio y conclusión de estos periodos podrán consultarse con el personal de la aduana o en sat.gob.mx.

PAGO DE CONTRIBUCIONES

- Los pasajeros pueden importar mercancías distintas de su equipaje sin utilizar los servicios de agente o apoderado aduanal pagando una tasa de 19% de impuesto, siempre que su valor, excluida la franquicia, no exceda de 3,000 dólares de los Estados Unidos de América o su equivalente en moneda nacional o extranjera y se cuente con la factura, comprobante de venta o cualquier otro documento que exprese el valor comercial de las mercancías.
- El pago de los impuestos se podrá efectuar mediante el formulario "Pago de contribuciones al comercio exterior".
- Tratándose de equipo de cómputo, su valor, sumado al de las demás mercancías, no podrá exceder de 4,000 dólares de los Estados Unidos de América o su equivalente en moneda nacional o extranjera.
- No podrán importarse por el área de pasajeros, las mercancías sujetas al cumplimiento de regulaciones o restricciones no arancelarias (permisos, certificados, avisos).
- Para la determinación de la base del impuesto, la franquicia señalada en el numeral 2 podrá disminuirse del valor de las mercancías.

INFRACCIONES Y SANCIONES

La legislación mexicana prevé, entre otras, las siguientes infracciones y sanciones relacionadas con la introducción de mercancías al país:

- Omitir declarar en la aduana de entrada o salida del país cantidades en efectivo, en cheques nacionales o extranjeros, órdenes de pago o cualquier otro documento por cobrar, o una combinación de ellos, superior a 10,000 dólares de los Estados Unidos de América o su equivalente en moneda nacional o extranjera, será sancionado con una multa de 20% a 40% de la cantidad que exceda dicho monto y se aplicarán las sanciones penales que correspondan.
- Introducir o extraer del país mercancías ocultas, o con tal artificio que su naturaleza pueda pasar inadvertida, si su importación o exportación está prohibida o restringida, o porque deben pagar impuestos al comercio exterior, será sancionado con una multa de 70% a 100% del valor comercial de las mercancías.
- Omitir el pago total o parcial de los impuestos al comercio exterior. Cuando la irregularidad consista únicamente en una omisión de contribuciones y la mercancía no exceda 3,000 dólares de los Estados Unidos de América o su equivalente en moneda nacional o extranjera, será sancionado con una multa de hasta 116% del valor comercial de la mercancía. Una vez efectuado el pago de las contribuciones y la multa, la autoridad aduanera pondrá a disposición del pasajero las mercancías.
- Cuando no se acredite con la documentación aduanera correspondiente que las mercancías se sometieron a los trámites previstos en la Ley Aduanera para su introducción a territorio nacional, procederá el embargo precautorio de las mercancías no declaradas, así como el medio de transporte en el caso de pasajeros que arriben al país vía terrestre.
- Tratándose de mercancías no declaradas que no cumplan con regulaciones y restricciones no arancelarias, podrá declararse el abandono una vez cubierta la multa correspondiente.

Edición 2020. En su próxima visita consulte cualquier cambio en esta información con el personal de la aduana o en sat.gob.mx.

¡Contribuimos para transformar!



DECLARACIÓN DE ADUANA para pasajeros procedentes del extranjero

BIENVENIDO A MÉXICO

Favor de leer previamente las instrucciones. Todo pasajero o jefe de familia debe proporcionar la información siguiente.

1

Apellidos

Nombres

Nacionalidad

Fecha de nacimiento Día Mes Año

Número de pasaporte

2

VISITANTES

Número de días que permanecerá en México

RESIDENTES EN MÉXICO

Número de días que permaneció en el extranjero

3

Número de familiares que viajan con usted

Número de piezas de equipaje (maletas y bultos) que trae consigo

Equipaje faltante o por importar por carga (piezas) (ver **Aviso 1** de esta forma)

4

MEDIO DE TRANSPORTE

Señale con una X el medio de transporte

Marítimo Aéreo Terrestre

Núm. de embarcación Núm. de vuelo Núm. de transporte

5

Traer dinero en efectivo, documentos por cobrar o una combinación de ambos es legal; sin embargo, no declarar la cantidad total cuando sea superior al equivalente a 10,000 dólares de los Estados Unidos de América puede ser objeto de sanciones administrativas o penales.

¿Trae consigo cantidades en efectivo, en documentos por cobrar (cheques, pagarés, órdenes de pago, etc.) o en una combinación de ambos que sumados excedan los 10,000 dólares de los Estados Unidos de América o su equivalente en moneda nacional o extranjera?

NO SÍ

Si respondió SÍ, declare la cantidad total en dólares de los Estados Unidos de América \$

Debe llenar además la "Declaración de Internación o Extracción de Cantidades en Efectivo y/o Documento por Cobrar", la cual puede solicitar al personal de aduanas a cargo en los puertos de entrada al territorio nacional o descargarla del Portal de internet del SAT: sat.gob.mx.

INFORMACIÓN SOBRE SUS DERECHOS Y OBLIGACIONES EN SU PASO POR LA ADUANA

6

DECLARE SI TRAE CONSIGO

Animales vivos; carnes; alimentos; plantas; flores o frutas; semillas; legumbres; productos químicos, farmacéuticos, biológicos; animales, silvestres o de uso agrícola; materiales, sustancias o residuos peligrosos; insectos	NO <input type="checkbox"/>	SÍ <input type="checkbox"/>
Agentes de enfermedades; cultivos celulares	NO <input type="checkbox"/>	SÍ <input type="checkbox"/>
Armas o cartuchos	NO <input type="checkbox"/>	SÍ <input type="checkbox"/>
Muestras	NO <input type="checkbox"/>	SÍ <input type="checkbox"/>
Equipo profesional de trabajo	NO <input type="checkbox"/>	SÍ <input type="checkbox"/>
Mercancía (adicional a su equipaje y franquicia) por la que deba pagar impuestos	NO <input type="checkbox"/>	SÍ <input type="checkbox"/>
Tierra o, en su caso, he (hemos) visitado una granja, rancho o pradera; estuve (estuvimos) en contacto o manipulación de ganado	NO <input type="checkbox"/>	SÍ <input type="checkbox"/>

He leído la información contenida en esta forma y realizado una declaración verdadera y exacta, consciente de las sanciones a que se hacen acreedores quienes declaran falsamente, ante autoridad distinta a la judicial.

Firma

Día Mes Año

SÓLO PARA USO OFICIAL

V R

MERCANCÍA ADICIONAL POR LA QUE SE DEBA PAGAR IMPUESTOS

Declaración núm.

Cantidad pagada \$

INSTRUCCIONES

- Es obligatorio llenar la Declaración de Aduana en su totalidad.
- Si tiene alguna duda, puede solicitar orientación al personal de la aduana **antes** de presentar su Declaración.
- En caso de haber respondido Sí en alguna de las preguntas de los campos **5a** o **5b** vaya al módulo de atención de aduanas en la terminal de arribo, antes de pasar al área de revisión.
- Después de recoger su equipaje presente la Declaración al personal de la aduana en el área correspondiente.
- Cuando la Declaración se presente por familia (padre, madre, hijos), el equipaje y franquicia pueden acumularse.
- El incumplimiento de alguna disposición fiscal o aduanera, incluso involuntariamente será sancionado. Por favor no dude en solicitar información adicional al personal de la aduana. (Vea adelante infracciones y sanciones).

Aviso 1 Complete en caso de que al momento de presentar esta forma ante el personal de la aduana tenga equipaje faltante o que vaya a importar por carga.

EQUIPAJE Y FRANQUICIA

Los pasajeros pueden traer, libre del pago de impuestos, las mercancías nuevas o usadas que integran su equipaje personal y mercancías en franquicia:

1. Lista de bienes que comprenden el equipaje personal: bienes de uso personal, tales como ropa — incluido un ajuar de novia —, calzado y productos de aseo y de belleza, siempre que sean acordes con la duración del viaje; artículos para bebés, tales como silla, cuna portátil, carriola, andadera, entre otros, incluidos sus accesorios; dos cámaras fotográficas o de videograbación; material fotográfico; tres equipos portátiles de telefonía celular o de otras redes inalámbricas; un equipo de posicionamiento global (GPS); una agenda electrónica; un equipo de cómputo portátil de los denominados *laptop, notebook, omnibook* o similares; una copiadora o impresora portátil; un quemador y un proyector portátil, con sus accesorios; un aparato portátil para la grabación o reproducción de sonido o mixto, o dos de grabación o reproducción de imagen y sonido digital y un reproductor portátil de DVD; un equipo de bocinas portátiles, y sus accesorios; cinco discos *laser*, 10 discos DVD, 30 discos compactos; tres paquetes de software y cinco dispositivos de almacenamiento para cualquier equipo electrónico; una consola de videojuegos, así como cinco videojuegos; dos equipos deportivos personales; cuatro cañas de pescar; tres deslizadores con o sin vela y sus accesorios; trofeos o reconocimientos, siempre que puedan ser transportados común y normalmente por el pasajero; una tienda de campaña y demás artículos para campamento; un binocular y un telescopio; dos instrumentos musicales y sus accesorios; cinco juguetes, incluidos los de colección; libros, revistas y documentos impresos; un juego de herramientas de mano con su estuche, que podrá comprender un taladro, pinzas, llaves, dados, desarmadores, cables de corriente, entre otros; un aparato para medir la presión arterial y uno para medir glucosa o mixto y sus reactivos, así como medicamentos de uso personal (en caso de sustancias psicotrópicas, debe mostrar receta médica).

Los pasajeros mayores de 18 años pueden introducir un máximo de hasta 10 cajetillas de cigarrillos, 25 puros o 200 gramos de tabaco; hasta tres litros de bebidas alcohólicas y seis litros de vino.

Los adultos mayores y las personas con discapacidad pueden introducir los artículos que por sus características suplan o disminuyan sus limitaciones, tales como andaderas, sillas de ruedas, muletas, bastones, entre otros.

Los pasajeros pueden introducir, sin el pago de impuestos, hasta tres mascotas o animales de compañía que traigan consigo, entendiéndose por éstos: gatos, perros, canarios, hámsters, *chicks*, pajarillos australianos, piníes, hurones, pericos, tortugas, aves silvestres de tamaño pequeño (excepto rapaces), así como los accesorios que requieran para su traslado y aseo, siempre que presenten ante el personal de la aduana el certificado zoosanitario para su importación expedido por la SADER; en caso de tratarse de animales de vida silvestre, además deberá presentarse el Registro de Verificación expedido por la Profepa, que compruebe el cumplimiento de la regulación o restricción no arancelaria a que se encuentren sujetos.

ENTREGUE EN LA ADUANA

2. Free of duty imports: passengers entering the country by sea or by air may import goods of duty, additional to their personal baggage, as long as they prove their value with an invoice or receipt and such amount does not exceed 500 US dollars or its equivalent in domestic or foreign currency or 300 US dollars when the entry is by land. Alcoholic beverages, shredded tobacco or automobile fuel cannot be imported as part of the duty free exemption.

During periods corresponding to the Programa Paisano, travelers of Mexican nationality entering the country by land will be able to import up to 500 US dollars or the equivalent in Mexican or foreign legal currency under merchandise relief, provided they are not residents of the borderline or border land strip. The start and end dates of these periods may be consulted with customs personnel or on sat.gob.mx.

PAYMENT OF DUTIES

Passengers may import items to their personal baggage without requiring the services of a customs agent by paying a global rate of 19%, provided that the total amount, excluding the duty free exemption, does not exceed 3,000 US dollars or its equivalent in domestic or foreign currency as long as an invoice, proof of payment or any other document that proves the commercial value of the items is provided.

- Duties can be paid using the form "Pago de contribuciones al comercio exterior" (Foreign trade tax payment).
- The total value of computer equipment, added to the rest of the items above cannot exceed 4,000 US dollars or its equivalent in domestic or foreign currency.
- Items subject to compliance, regulations other than payment of duties (permits, certificates, and notifications) cannot be imported.
- In order to determine the tax basis, the duty free exemptions mentioned in number 2 could be deducted from the value of the items.

INFRACTIONS AND SANCTIONS

Mexican laws establish among others the following penalties and sanctions related to the importation of goods into the country:

- Omission to declare whether coming in or out of the Mexico's customs amounts of cash, in domestic or foreign checks, payment orders or any other documents receivable in an aggregate amount exceeding the equivalent of 10,000 US dollars or its equivalent in domestic or foreign currency, which action will be punishable with a fine of 20 to 40% of the exceeding amount and the corresponding criminal penalties will be applied.
- Introduction into or extraction of goods from Mexico, using deceitful methods to hide items, when their imports or exports is prohibited, restricted or because foreign trade duties must be paid, will be punishable with fines ranging, to 70 or 100%, of the commercial value of merchandise.
- Omission of the total or partial payment of foreign trade duties. When failure consist of only a duty omission and the goods do not exceed 3,000 US dollars or its equivalent in domestic or foreign currency, the penalty will consist of up to 116% of the commercial value of the items. Once the duties have been paid, the Customs Authority will make the items available to the passenger.
- If the corresponding documentation required by the Customs Law prove that the merchandise was properly submitted for proper customs procedures in order to enter the country, is not exhibited, a precautionary seizure of the non declared goods as well as the corresponding vehicle, in case the passengers entered the country by land, will proceed.
- For non declared items which do not comply with regulations and restrictions other than duties, abandonment can be declared once the corresponding fine is paid.

Issue on 2020. Please look up for changes in this information when you are visiting us again at customs desk or at sat.gob.mx

We contribute to transform!



Customs Declaration for passengers coming from abroad

Welcome to Mexico

Please read the instructions prior to filling this form: Every passenger or head of household must provide the following information.

1

Last name(s) _____
 Name(s) _____
 Nationality _____
 Date of birth Day _____ Month _____ Year _____
 Passport number _____

2 VISITORS
 Number of days you will stay in Mexico _____

RESIDENTS OF MEXICO
 Number of days you stayed abroad _____

3

Number of family members traveling with you _____
 Number of luggage pieces (bags and packages) you bring with you _____
 Missing luggage or luggage to be imported by cargo (pieces) (See Notification 1 of this form) _____

4 MEANS OF TRANSPORTATION

Mark with an X the means of transportation

Maritime Air Ground
 Vessel No. _____ Flight No. _____ Transport No. _____

5

Carrying money in cash, receivables or a combination of both is legal; however, not declaring the total amount when more than the equivalent of 10,000 US dollars is carried may be subject to administrative or criminal penalties.

Are you carrying amounts in cash, documents receivable (checks, promissory notes, payment orders, etc.) or a combination of them, the combined total of which exceeds 10,000 US dollars or their equivalent in national or foreign currency?

_____ NO YES

If you have answered Yes, please declare the total amount in US dollars \$ _____

If you answer Yes, you must also fill out the "Declaración de internación o extracción de cantidades en efectivo y/o documento por cobrar" (Customs Declaration for the import/-export of cash, receivables or equivalent documents), which you can request from the customs personnel in charge at the entry ports to Mexico or download it from the Customs Internet Site: sat.gob.mx

INFORMATION ABOUT YOUR RIGHTS AND OBLIGATIONS WHEN YOU GO THROUGH CUSTOMS

6 PLEASE DECLARE IF YOU ARE BRINGING WITH YOU

Live animals; meats; food; plants; flowers or fruits; seeds; green vegetables; chemicals, pharmaceuticals, biological; animal, wildlife products or for agricultural purpose; dangerous materials, substances or residues; insects.	NO <input type="checkbox"/>	YES <input type="checkbox"/>
Disease agents; live/dead cultures	NO <input type="checkbox"/>	YES <input type="checkbox"/>
Weapons or cartridges	NO <input type="checkbox"/>	YES <input type="checkbox"/>
Samples	NO <input type="checkbox"/>	YES <input type="checkbox"/>
Professional working equipment	NO <input type="checkbox"/>	YES <input type="checkbox"/>
Merchandise (additional to your baggage and duty-free exemption) for which you must pay import duties	NO <input type="checkbox"/>	YES <input type="checkbox"/>
Soil or, if applies please declare, I (we) have visited a farm, ranch or prairie; I was (we were) in contact with or manipulating live stock	NO <input type="checkbox"/>	YES <input type="checkbox"/>

I have read the information enclosed in this form. This information is accurate and legitimate. I am aware of the sanctions for those who declare falsely before an authority other than a judicial one.

Signature

Day Month Year

ONLY FOR OFFICIAL USE

ADDITIONAL ITEMS FOR WHICH DUTIES MUST BE PAID
 Declaration No:
 Amount paid: \$

INSTRUCTIONS

- It is mandatory to fill out this Customs Declaration completely.
- If you have any doubts, you can request assistance from the customs personnel before presenting your Declaration.
- In case you responded **Yes** to any question from fields 5 or 6, go to the Customs Attention booth at the arrival terminal, before going through the inspection area.
- After you pick up your baggage, present the Declaration to customs personnel in the corresponding area.
- When a Declaration is presented per family (father, mother and children), baggage and duty-free exemptions may be combined.
- Noncompliance of any tax or customs disposition, even involuntarily, will be punishable. Please do not hesitate to request additional information from customs personnel. (See **Infractions and sanctions**).

Notification Complete if you have missing luggage or if your luggage is imported via cargo, at the time you hand in this form to customs personnel.

BAGGAGE AND DUTY-FREE EXEMPTION

Passengers may bring duty-free, new or used items that make up their personal luggage and other items as a part of their duty-free exemption:

1. **List of items that include personal baggage:** items for personal use, such as clothing—including bridal dress—; footwear, cleaning and beauty items, according to the length of the journey as well as items to carry them; items for babies, such as chair, portable crib, stroller, walker, among others, including their accessories, two photographic or recording cameras; photographic material; tree mobile phones or other wireless network devices; one Global Positioning System equipment (GPS); one PDA; one laptop or a notebook/ omnibook or similar; a copying machine or portable printer; one burner and portable projector, with its accessories; a portable device for recording or reproducing sound or both; or two portable audio and/or digital image player (or one portable audio and/or image reproduction devices) and a portable DVD reproduction devices, as well as a set of portable speakers and their accessories; five laser discs, ten DVD discs, thirty compact discs; three packages of software and five storage devices for any electronic equipment, and a video game console, as well as five videogames; two complete personal sports equipments, four fishing rods, three surf boards with or without sail and their accessories; trophies or awards, provided that they can be comfortably carried by the passenger; a camping tent and other camping articles; a pair of binoculars and telescope, two musical instruments and their accessories; five toys, including collection items; books, magazine and printed documents; a hand toolset with its storage case, which may include a drill, pliers, sockets, screwdrivers, power cables, among others; a device to measure glucose or a mixed device and their reagents, as well as medicines for personal use (you must show the corresponding medical prescription in case of psychotropic substances).

Passengers older than 18 years of age can import a maximum of up to 10 packs of cigarettes, 25 cigars, or 200 grams of tobacco, up to three liters of alcoholic beverages others.

Senior Citizens and people with special needs can import devices to substitute or diminish heir limitations, such as walkers, wheel chairs, crutches, canes, among others.

Passengers may bring into the country up to, without payment of duties, three pets with them, for pets we understand: cats, dogs, canaries, hamsters, Guinea pigs, Australian parakeet, cockatiel, ferret, parrots, turtles, small size wild bird (except birds of prey), as well as the accessories required for their transportation and cleaning, provided that the Zoonitary (Animal Health importation) certificate issued by the SADER is provided to customs personnel; in case of wild animals, a Verification Registration or restrictions, other than duties, to which they may be subject to.

DELIVER AT CUSTOMS

D3.


HACIENDA
SECRETARÍA DE HACIENDA Y CRÉDITO PÚBLICO


SAT
SERVICIO DE ADMINISTRACIÓN TRIBUTARIA

DECLARACIÓN DE DINERO

SALIDA DE PASAJEROS

DATOS DE IDENTIFICACIÓN

Apellidos: _____

Nombres: _____

Pasaporte núm. _____

Número de familiares que viajan con usted: _____

LLEVAR DINERO NO ES INFRACCIÓN NI DELITO; NO DECLARARLO SÍ LO ES

¿Lleva consigo más de 10,000 dólares de los Estados Unidos de América o su equivalente en otras monedas en efectivo, cheques nacionales o extranjeros, órdenes de pago o cualquier otro documento por cobrar o una combinación de ellos?

Sí No ¿Cuánto más? _____

Si respondió Sí, también deberá llenar la "Declaración de Internación o Extracción de Cantidades en Efectivo y/o Documentos por Cobrar", la cual puede solicitar al personal de aduanas a cargo en los puertos de salida al territorio nacional o descargarla de sat.gob.mx.

INSTRUCCIONES

Es obligatorio, de conformidad con las disposiciones legales mexicanas en materia aduanal, llenar y entregar las declaraciones al salir del país, cuando lleve consigo más de 10,000 dólares de los Estados Unidos de América, en efectivo, cheques nacionales o extranjeros, órdenes de pago o cualquier otro documento por cobrar o una combinación de ellos.

Debe llenar todos los datos indicados en el formato con tinta azul o negra.

En caso de que la declaración se presente por familia, anote el nombre completo y los datos del representante de familia; deben acumularse en un total común las cantidades que cada uno de sus miembros lleven consigo.

Una vez llenada y firmada la declaración, debe depositar el original, junto con la "Declaración de Internación o Extracción de Cantidades en Efectivo y/o Documentos por Cobrar", en el buzón, o entregarla al personal de aduanas, que se encuentra inmediatamente cruzando el área de seguridad al ingreso a la sala internacional.

AVISO IMPORTANTE

Omitir declarar que se llevan consigo cantidades en efectivo, cheques nacionales o extranjeros, órdenes de pago o cualquier otro documento por cobrar o una combinación de ellos, superiores al equivalente en la moneda o monedas de que se trate a 10,000 dólares de los Estados Unidos de América, implica cometer una infracción a las disposiciones fiscales que se sanciona con multa y, en algunos casos, conlleva a la comisión de un delito que se sanciona con pena de prisión.

<p>Firma</p> <p>Declaro bajo protesta de decir verdad que los datos son ciertos</p>	<p style="text-align: center; color: red;">FECHA</p> <p> Día <input style="width: 50px;" type="text"/> Mes <input style="width: 50px;" type="text"/> Año <input style="width: 50px;" type="text"/> </p>
--	--

PARA DEPOSITAR EN EL BUZÓN DEL MÓDULO DE DECLARACIÓN DE DINERO
COPIA PARA EL PASAJERO



HACIENDA
SECRETARÍA DE HACIENDA Y CREDITO PÚBLICO



DECLARATION OF MONEY DEPARTING PASSENGERS

PASSENGER INFORMATION

First name: _____

Last name: _____

Passport No.: _____

Number of family members traveling with you: _____

FAILURE TO DECLARE MONEY REPRESENTS AN INFRINGEMENT OR A CRIME

Are you bringing any amounts of money in cash, domestic or foreign cheques, money orders or any other securities or their combination which exceed 10,000 American Dollars or their foreign equivalent?

Yes No How much in excess? _____

INSTRUCTIONS

In accordance with the provisions of Mexican Customs Law, you must fill out and file the applicable declarations upon your departure if you are bringing money in cash, domestic or foreign cheques, money orders or any other securities exceeding 10,000 American Dollars.

You must fill out the declaration completely in blue or black ink.

Should the declaration be filed per family, the head of the family must fill it out furnishing his/her first name, last name and any necessary information. Any amounts of money brought by each family member shall be subject to addition. Upon filling out the "Declaration on Bringing and Taking Money in Cash and/or Securities", please introduce it into the customs mail box or hand it to the customs officers upon passing the security area of the International Gateway.

WARNING!

Failure to declare bringing money in cash, in domestic or foreign cheques, money orders or any other securities exceeding 10,000 American Dollars constitutes an infringement to the applicable tax laws and regulations and the imposition of administrative and, in certain cases, criminal penalties such as imprisonment.

Signature I hereby declare under oath that the information herein furnished is true.	DATE	
	Day	_____
	Month	_____
	Year	_____

PLEASE PUT THIS FORM INTO THE CUSTOMS MAIL
BOX OF THE MONEY DECLARATION MODULE.
PASSENGERS COPY



HACIENDA
SECRETARÍA DE HACIENDA Y CRÉDITO PÚBLICO



DÉCLARATION DE L'ARGENT PASSAGERS SORTANTS

RENSEIGNEMENTS SUR LE PASSAGER

Nom de famille: _____

Prénom(s): _____

No. du passeport: _____

Nombre de membres de la famille qui voyagent avec vous: _____

OMETTRE DE DÉCLARER LA TRANSPORTATION DES SOMMES DE L'ARGENT EN LIQUIDE EST UNE INFRACTION ET/OU UN DÉLIT

Transportez vous des sommes d'argent en liquide, ou en chèques nationaux ou étrangers, ou en ordres de paiement ou en quelques autres documents pour les percevoir, ou leur combinaison, qui dépassent les 10,000 dollars américains ou leur équivalent dans une autre monnaie?

Oui Non Combien en excès? _____

Si la réponse est Oui, vous devez remplir aussi la "Déclaration de l'Argent en Liquide et/ou Titres Entrants ou Sortants" que vous pouvez demander aux agents des douanes aux ports de sortie ou la remplir sur sat.gob.mx

INSTRUCTIONS

Conformément à ce qui est stipulé par les lois douanières mexicaines, vous devez remplir et présenter les déclarations en sortant du pays si vous transportez des sommes d'argent en liquide, ou en chèques nationaux ou étrangers, ou en ordres de paiement ou en quelques autres documents pour les percevoir, ou leur combinaison, qui dépassent les 10,000 dollars américains.

Vous devez aussi remplir la déclaration en sa totalité à l'encre bleue ou noire.

Si la déclaration se présente par famille, le chef doit la remplir avec son nom de famille, prénom et les renseignements nécessaires. Les sommes transportées par chaque membre de la famille doivent être additionnées.

Après avoir rempli et signé la "Déclaration de l'Argent en Liquide et/ou Titres Entrants ou Sortants", vous devez la jeter au boîte douanière ou la remettre aux agents des douanes en traversant la zone de sécurité du Salon International.



ATTENTION!

Omettre de déclarer que l'on transporte sur soi des sommes d'argent en liquide, ou en chèques nationaux ou étrangères ou en ordres de paiement ou en quelques autres titres ou leur combinaison qui dépassent les 10,000 dollars américains implique la transgression des lois fiscales et la condamnation des amendes et, quelquefois, l'emprisonnement.

<p>Signature</p> <p>Je déclare sur l'honneur que les renseignements fournis dans cette déclaration sont exacts.</p>	<p style="text-align: center; color: red;">DATE</p> <p>Jour _____</p> <p>Mois _____</p> <p>Année _____</p>
--	---

**VOUS DEVEZ LA REMETTRE AU BOITE DU
MODULE DE DÉCLARATION DE L'ARGENT.
COPIE DU PASSAGER.**

D4.

	HACIENDA <small>SECRETARÍA DE HACIENDA Y CRÉDITO PÚBLICO</small>		SAT <small>SERVICIO DE ADMINISTRACIÓN TRIBUTARIA</small>
Declaración de Internación o Extracción de cantidades en efectivo y/o documentos por cobrar			
Antes de llenar este formato, lea las instrucciones y avisos al reverso.			
INTERNACIÓN <input type="checkbox"/>		EXTRACCIÓN <input type="checkbox"/>	
Folio: _____			
SECCIÓN I INFORMACIÓN DE LA PERSONA QUE INGRESA O SALE DEL TERRITORIO NACIONAL LLEVANDO CONSIGO EFECTIVO Y/O DOCUMENTOS POR COBRAR			
Apellido paterno		Apellido materno	
Nombre(s)			
Fecha de nacimiento		País(es) de ciudadanía	
dd	mm	aaaa	RFC o Número de Identificación Tributaria
Pasaporte		Número de visa	Número de identificación
País que lo expide		Autoridad que la expide	País que la expide
Número			
Domicilio Permanente en México o en el Extranjero			
País		Avenida o calle y número exterior y, en su caso, interior	
Delegación, municipio o demarcación		Estado o provincia	
		Código postal	
Domicilio durante su estancia en México o en el Extranjero			
País		Avenida o calle y número exterior y, en su caso, interior	
Delegación, municipio o demarcación		Estado o provincia	
		Código postal	
SECCIÓN I.A INFORMACIÓN DE LA PERSONA A NOMBRE DE QUIEN SE REALIZA LA INTERNACIÓN O EXTRACCIÓN			
<input type="checkbox"/> Por cuenta propia (llene sólo los dos campos de la siguiente fila)		<input type="checkbox"/> Por cuenta de terceros (llene la Sección I-A completa)	
Origen del efectivo y/o documentos por cobrar que interna o extrae		Concepto en que se aplicará el efectivo y/o documentos por cobrar	
Indique la relación que guarda con el tercero a quien le realiza la internación o extracción			
<input type="checkbox"/> Empleado		<input type="checkbox"/> Representante legal	
<input type="checkbox"/> Otro:			
Datos del tercero representado (persona física)			
Apellido paterno		Apellido materno	
Nombre(s)			
Fecha de nacimiento		País(es) de ciudadanía	
dd	mm	aaaa	RFC o Número de Identificación Tributaria
Datos del tercero representado (persona moral)			
Denominación o razón social		RFC o Número de Identificación Tributaria	
Domicilio permanente en México o en el extranjero del tercero			
País		Avenida o calle y número exterior y, en su caso, interior	
Delegación, municipio o demarcación		Estado o provincia	
		Código postal	
SECCIÓN I.B INFORMACIÓN DEL LUGAR DE ORIGEN Y DESTINO DEL EFECTIVO Y/O DOCUMENTOS POR COBRAR			
Internación		Extracción	
Ciudad y país de donde partió		Ciudad y país a donde arribará	
Ciudad o puerto a donde arriba		Ciudad o puerto de donde parte	
SECCIÓN II INFORMACIÓN DE EMPRESAS DE MENSAJERÍA, TRASLADO Y CUSTODIA DE VALORES U OTRAS			
Datos de la empresa que transporta efectivo y/o documentos por cobrar			
Tipo de la empresa de transporte		Denominación o razón social de la empresa de transporte	
<input type="checkbox"/> Mensajería		<input type="checkbox"/> Otro (especifique):	
<input type="checkbox"/> Traslado y custodia de valores		RFC de la empresa de transporte	
Fecha de presentación		Documento aduanero presentado (núm. de guía, AGA 15, pedimento)	
dd	mm	aaaa	
Fecha de Envío		Fecha de Entrega	
SECCIÓN II.A DATOS DEL REMITENTE O DESTINATARIO			
Datos del remitente (persona física o moral)			
Apellido paterno		Apellido materno	
Nombre(s)			
RFC o Número de Identificación Tributaria		Denominación o razón social	
Fecha de nacimiento			
dd	mm	aaaa	
Domicilio permanente en México o en el extranjero del remitente			
País		Avenida o calle y número exterior y, en su caso, interior	
Delegación, municipio o demarcación		Estado o provincia	
		Código postal	

Datos del destinatario (persona física o moral)										
Apellido paterno			Apellido materno			Nombre(s)				
RFC o Número de Identificación Tributaria			Denominación o razón social				Fecha de nacimiento			
							dd	mm	aaaa	
Domicilio permanente en México o en el extranjero del destinatario										
País		Avenida o calle y número exterior y, en su caso, interior				Colonia				
Delegación, municipio o demarcación			Estado o provincia			Código postal				
SECCIÓN III INFORMACIÓN DE LA IMPORTACIÓN O EXPORTACIÓN										
Datos del importador o exportador										
Nombre, denominación o razón social					RFC del importador o exportador					
País		Avenida o calle y número exterior y, en su caso, interior				Colonia				
Delegación, municipio o demarcación			Estado o provincia			Código postal				
SECCIÓN III A DATOS DEL PEDIMENTO										
Número de pedimento					Fecha de pago del pedimento					
					dd	mm	aaaa			
Importación					Exportación					
Ciudad y país de donde partió		Ciudad o puerto a donde arriba			Ciudad o puerto de donde parte		Ciudad y país a donde arribará			
SECCIÓN IV INFORMACIÓN SOBRE LA INTERNACIÓN O EXTRACCIÓN DE EFECTIVO Y/O DOCUMENTOS POR COBRAR										
Medio de transporte										
<input type="checkbox"/>	Marítimo	Bandera			Matrícula					
<input type="checkbox"/>	Aéreo	Aerolínea			Núm. de vuelo		Matrícula (si es privado)			
<input type="checkbox"/>	Terrestre	Línea de transporte			Si es particular	Placa	País		Estado que expide	
Fecha de la internación o extracción del efectivo y/o documentos por cobrar					Fecha					
					dd	mm	aaaa			
Información del efectivo y/o documentos por cobrar										
	Divisa	Billetes	Monedas	Documentos	Total por divisa					
<input type="checkbox"/>	Moneda nacional	\$	\$	\$	\$					
<input type="checkbox"/>	Dólares estadounidenses	\$	\$	\$	\$					
<input type="checkbox"/>	Euros	€	€	€	€					
<input type="checkbox"/>	Otras (especifique divisa y país)									
Declaro, bajo protesta de decir verdad, que la información proporcionada en esta declaración está completa, es correcta y que soy conocedor de las infracciones y sanciones aplicables.										
Nombre y firma					Fecha					
					dd	mm	aaaa			
USO OFICIAL										
Nombre de la autoridad aduanera		Firma		Núm. de gafete	Sello de la Aduana o Sección Aduanera			Fecha		
								dd	mm	aaaa

Instructivo de llenado

Generales

- ▶ El formato debe ser llenado con letra de molde y tinta negra.
- ▶ Si tiene alguna duda puede solicitar orientación al personal de la aduana.
- ▶ El número de folio será asentado por la autoridad aduanera que reciba la declaración.
- ▶ De conformidad con lo establecido en el artículo 9º de la Ley Aduanera, toda persona que ingrese o salga del territorio nacional y lleve consigo efectivo y/o documentos por cobrar, superiores al equivalente en la moneda o monedas de que se trate a diez mil dólares estadounidenses, debe llenar los campos según corresponda: sección I: pasajeros; sección II: empresas de mensajería, de transporte y custodia de valores u otras; sección III: importadores y exportadores.
- ▶ La sección IV deben llenarla todos los obligados.
- ▶ Una vez llenada y firmada la declaración, debe entregarse al personal de la aduana al momento de entrar o salir del territorio nacional.
- ▶ Ninguna declaración será recibida si carece de nombre, firma y fecha.
- ▶ El formato "Declaración de internación o extracción de efectivo y/o documentos por cobrar" puede solicitarse al personal de aduanas a cargo en los puertos de entrada o salida al territorio nacional o descargarse del portal de Internet: www.sat.gob.mx.

Sección I: Información de la persona que ingresa o sale de territorio nacional llevando consigo efectivo y/o documentos por cobrar

Debe ser llenada por los pasajeros que ingresan o salen del territorio nacional llevando consigo efectivo y/o documentos por cobrar hacia o desde México, sea por cuenta propia o de terceros.

País(es) de ciudadanía: debe indicar todas las ciudadanía(s) que tenga.

RFC o Número de Identificación Tributaria: número de identificación, clave o número fiscal expedido por la autoridad tributaria del país de que se trate.

Pasaporte: indique el número de pasaporte y el país que lo expidió. A falta de pasaporte, especifique tipo y número de identificación, autoridad y país que la expide.

Visa: Indique el número de visa.

Sección I.A: Información de la persona a nombre de quien se realiza la internación o extracción

Por cuenta propia: si el efectivo y/o documentos por cobrar son propios, debe indicarlo en este campo y completar los campos correspondientes a: Origen del efectivo y/o documentos por cobrar que interna o extrae y Concepto en que se aplicará el efectivo y/o documentos por cobrar.

Por cuenta de terceros: si el efectivo y/o documentos por cobrar son propiedad de terceros, debe completar todos los campos de la sección I.A. Los campos Origen del efectivo y/o documentos por cobrar que interna o extrae y Concepto en que se aplicará el efectivo y/o documentos por cobrar, debe llenarlos si cuenta con la información para ello.

Sección I.B: Información del lugar de origen y destino del efectivo y/o documentos por cobrar

Datos de la ciudad y país de procedencia y destino del efectivo y/o documentos por cobrar. Esta sección es de llenado obligatorio para quienes llenaron la sección I.

Sección II: Información de empresas de mensajería, traslado y custodia de valores u otras

Deben llenarla las empresas de mensajería, traslado y custodia de valores u otras.

Datos de la empresa que transporta efectivo y/o documentos por cobrar

Tipo de empresa de transporte: especifique si se trata de una empresa de mensajería, de traslado y custodia de valores u otra. En este último caso diga de qué tipo es.

Fecha de Envío: Indicar la fecha de envío de los valores y/o documentos por cobrar.

Fecha de Entrega: Indicar la fecha de entrega de los valores y/o documentos por cobrar.

Sección II.A: Datos del remitente o destinatario

Datos del remitente

- ▶ **Persona física:** indique apellidos paterno y materno y nombre(s), fecha de nacimiento y RFC o Número de Identificación Tributaria, clave o número fiscal expedido por la autoridad tributaria del país de que se trate, de la persona que realiza el envío del efectivo y/o documentos por cobrar.
- ▶ **Persona moral:** indique la denominación o razón social y el RFC o Número de Identificación Tributaria, clave o número fiscal expedido por la autoridad tributaria del país de que se trate, de la persona que realiza el envío del efectivo y/o documentos por cobrar.

Datos del destinatario

- ▶ **Persona física:** indique apellidos paterno y materno y nombre(s), fecha de nacimiento, RFC o Número de Identificación Tributaria, clave o número fiscal expedida por la autoridad tributaria del país de que se trate, de la persona que recibe el envío del efectivo y/o documentos por cobrar.
- ▶ **Persona moral:** indique la denominación o razón social y el RFC o Número de Identificación Tributaria, clave o número fiscal expedido por la autoridad tributaria del país de que se trate, de la persona que recibe el envío del efectivo y/o documentos por cobrar.

Sección III: Información de la importación o la exportación

Debe ser llenada por el importador o exportador, según corresponda.

Importación: si se trata de una importación de efectivo y/o documentos por cobrar, indique la ciudad y país de donde partió y la ciudad o puerto a donde arriba.

Exportación: si se trata de una exportación de efectivo y/o documentos por cobrar, indique la ciudad o puerto de donde parte y la ciudad y país a donde arribará.

Sección III.A: Datos del pedimento

En el campo correspondiente al número de pedimento, debe asentar un dígito en cada una de las casillas, de acuerdo con el número completo del pedimento (14 dígitos).

Sección IV: Información sobre la internación o extracción de efectivo y/o documentos por cobrar

Medio de transporte: especifique el medio de transporte utilizado para la internación o extracción de efectivo o documentos por cobrar: **Marítimo, aéreo o terrestre**, según sea el caso, y complete la información adicional para cada medio de transporte.

Tratándose de medio de transporte terrestre, debe completar los campos **Placa, País y Estado que expide** la placa en caso de que sea de uso particular.

Información del efectivo y/o documentos por cobrar: precise la cantidad de divisas, si se trata de billetes, monedas, documentos o una combinación de los anteriores, así como el total por divisas. Si se trata de un tipo de divisa diferente a moneda nacional, dólares estadounidenses o euros, debe especificar en la columna Divisa, el tipo de moneda y el país de que se trate.

Declaración bajo protesta de decir verdad: deberá ser firmada de manera autógrafa o electrónica si cuenta con Firma Electrónica Avanzada, expedida por el Servicio de Administración Tributaria, por el pasajero, importador o exportador, o en su caso, por el representante legal. Tratándose de las empresas de mensajería, paquetería y traslado y custodia de valores la declaración deberá ser firmada necesariamente por el representante legal de la misma.

Uso oficial: Esta última sección es para uso exclusivo de la autoridad aduanera.



Declaration on bringing and taking Money in cash and/or securities

Before filing this form out, please go through the instructions on the back.

BRINGING

TAKING

Folio Number: _____

SECTION I INFORMATION ON THE ARRIVING OR DEPARTING PASSENGER BRINGING OR TAKING MONEY IN CASH AND/OR SECURITIES

Family Name		First Name		Middle Name	
Date of Birth dd mm yyyy		Country (ies) of Citizenship		Federal Tax ID Number (RFC)	
Passport Number		Issuing Country	Visa number	Another ID (specify)	ID Number
Issuing Authority		Issuing Country			
Permanent Address in Mexico or Abroad					
Country		Street, Number		District	
Municipality or Borough		State or Province		Zip Code	
Address for your Stay in Mexico or Abroad					
Country		Street, Number		District	
Municipality or Borough		State or Province		Zip Code	

SECTION I. A INFORMATION ON THE PERSON ON BEHALF OF WHOM MONEY IN CASH AND/OR SECURITIES ARE BROUGHT OR TAKEN

<input type="checkbox"/> On your own (please fill out only the two fields of the following row)		<input type="checkbox"/> On behalf of third parties (Please fill-out Section I-A)			
Origin of the money in cash and/or securities brought or taken		Purpose of the money in cash and/or securities			
Relationship held with the Third Party for which the Money in Cash and/or Securities will be brought or taken					
<input type="checkbox"/> Employee		<input type="checkbox"/> Attorney-in-fact			
<input type="checkbox"/> Other		_____			
Information on the Represented Third Party (Individual)					
Family Name		First Name		Middle Name	
Date of Birth dd mm yyyy		Country(ies) of Citizenship		Federal Tax ID Number (RFC)	
Information on the Represented Third Party (Business Corporation)					
Corporate Name		Federal Tax ID Number (RFC)			
Third Party's Permanent Address in Mexico or Abroad					
Country		Street and Number		District	
Municipality or Borough		State or Province		Zip Code	

SECTION I. B INFORMATION ON THE PLACE OF ORIGIN AND DESTINATION OF THE MONEY IN CASH AND/OR SECURITIES

Bringing		Taking	
City and Country of Departure	City and Port of Arrival	City and Port of Departure	City and Country of Arrival

SECTION II INFORMATION ON COURIER, SHIPPING AND SECURITIES-CUSTODY COMPANIES AND OTHERS

Information on the Company Shipping Money in Cash and/or Securities			
Type of Shipping Company		Corporate Name of the Shipping Company	
<input type="checkbox"/> Courier	<input type="checkbox"/> Other (Specify):	Shipping Company's RFC	
<input type="checkbox"/> Shipping and custody of securities			
Submission Date dd mm yyyy		Filed Customs Document (Shipping Guide No., AGA15, Customs Declaration)	
Date of sending		Date of delivery	

SECTION II. A INFORMATION ON SENDER OR RECEIPT

Sender's Information (Individual or Business Corporation)					
Family Name		First Name		Middle Name	
Federal Tax ID Number (RFC)		Corporate Name		Date of Birth dd mm yyyy	
Sender's Permanent Address in Mexico or Abroad					
Country		Street and Number		District	
Municipality or Borough		State or Province		Zip Code	

Recipient's Information (Individual or Business Corporation)									
Family Name			First Name			Middle Name			
Federal Tax ID Number			Corporate Name				Date of Birth		
							dd	mm	yyyy
Recipient's Permanent Address in Mexico or Abroad									
Country		Street and Number				District			
Municipality or Borough			State or Province			Zip Code			
SECTION III IMPORTATION OR EXPORTATION INFORMATION									
Importer's or Exporter's Information									
Name, Corporate Name					Importer's or Exporter's RFC				
Country		Street and Number				District			
Municipality and Borough			State of Province			Zip Code			
SECTION III. A CUSTOMS DECLARATION									
Customs Declaration No.					Customs Declaration Date				
					dd	mm	aaaa		
Import					Export				
City and Country of Departure		City and Port of Arrival			City and Port of Departure		City and Country of Arrival		
SECTION IV INFORMATION ON THE BRINGING AND TAKING OF MONEY IN CASH AND/OR SECURITIES									
Means of Transportation									
<input type="checkbox"/>	Maritime	Banner			Registry No.				
<input type="checkbox"/>	Air	Airline			Flight Number		Registry No. (if private)		
<input type="checkbox"/>	Land	Transportation Line			If private	Driving Plates		Country	
								Issuing State	
Date on which Money in Cash and/or Securities were Brought or Taken					Date				
					dd	mm	yyyy		
Information on the Money in Cash and/or Securities									
Currency		Notes	Coins	Securities	Total per Currency				
<input type="checkbox"/>	Domestic Currency	\$	\$	\$	\$				
<input type="checkbox"/>	US Dollars	\$	\$	\$	\$				
<input type="checkbox"/>	Euros	€	€	€	€				
<input type="checkbox"/>	Other (specify currency and country).								
I hereby state under oath that the information herein furnished is true and that I am aware of any applicable infringements and penalties.									
Name and Signature					Date				
					dd	mm	yyyy		
FOR OFFICIAL USE ONLY									
Name of Customs Officer		Signature		Name Tag No.		Customs Office or Customs Section Seal		Date	
								dd	mm
								yyyy	

Fill-Out Instructions

General Instructions

- ▶ This form shall be filled out in handprinting and black ink.
- ▶ Should you have any inquiry, ask the Customs Personnel for assistance.
- ▶ The folio number shall be filled out by the customs officer receiving the form.
- ▶ Pursuant to the provisions of Article 9 of the Customs Law, any arriving or departing passengers who are bringing or taking money in cash and/or securities exceeding ten thousand American dollars or their equivalent in the currency at issue shall fill out the following fields: Section I: Passengers; Section II: Shipping, Courier and Securities-Custody Companies and others; Section III: Importers and Exporters.
- ▶ Everyone shall fill out Section IV.
- ▶ Upon filling out and signing the declaration, it should be handed to the customs personnel upon the passenger's arrival or departure.
- ▶ No declaration whatsoever shall be received if the name, date and signature are missing.
- ▶ The Declaration on Bringing and Taking Money in Cash and/or Securities may be requested to the customs personnel in charge at the departure or arrival ports within domestic territory or downloaded from www.sat.gob.mx.

Section I: Information on the Arriving or Departing Passenger Bringing or Taking Money in Cash and/or Securities

It must be filled-out by all arriving or departing passengers who bring or take money in cash and/or documents to or from Mexico on his/her own or on behalf of third parties.

Country (ies) of Citizenship: passenger must set out all citizenships he/she may hold.

Federal Tax ID Number or RFC: tax ID, code or number issued by the tax authorities of the country at issue.

Passport: set out the passport number and the issuing country; otherwise, set out ID type and number as well as the issuing country and authority

Visa: Indicate visa number

Section I.A: Information on the Person on Behalf of Whom Money in Cash and/or Securities are Brought or Taken

On your own: if the money in cash and/or securities are your own, you must indicate it here and fill out the following fields: Origin of the money in cash and/or securities brought or taken and Purpose of the money in cash and/or securities.

On behalf of third parties: if the money in cash and/or securities are owned by third parties, please fill out all the fields in Section I.A. The fields Origin of the money in cash and/or securities brought or taken and Purpose of the money in cash and/or securities should be filled out if you have been furnished with such information.

Section I.B: Information on the Place of Origin and Purpose of the Money in Cash and/or Securities

Information on the departure city and country and destination of the money in cash and/or securities. This section must be filled-out by those passengers who filled out Section I.

Section II: Information on Courier, Shipping and Securities-Custody Company and Others

This section must be filled out by courier, shipping, securities-custody companies and others.

Information on the Company Shipping Money in Cash and/or Securities

Type of Shipping Company: please specify whether it is a courier, shipping or securities-custody company or otherwise. In this case, please state type of company.

Date of sending: Indicate the date of sending of the securities and/ or notes receivable

Date of delivery: Indicate the date of delivery of the securities and/ or notes receivable.

Section II.A: Information on Sender or Receptient

Sender's Information

- ▶ **Individual:** set out family name, first name, middle name, date of birth, Federal Taxpayers ID Number or Code issued by the tax authorities of the country at issue of the individual who is sending money in cash and/or securities.
- ▶ **Business Corporation:** set out the corporate name and Federal Taxpayers ID Number or Code issued by the tax authorities of the country at issue of the business corporation that is sending money in cash and/or securities.

Receptient's Information

- ▶ **Individual:** set out family name, first name, middle name, date of birth, Federal Taxpayers ID Number or Code issued by the tax authorities of the country at issue of the individual who is receiving money in cash and/or securities.
- ▶ **Business Corporation:** set out the corporate name and Federal Taxpayers ID Number or Code issued by the tax authorities of the country at issue of the business corporation that is receiving money in cash and/or securities.

Section III: Importation or Exportation Information

It should be filled out by the importer or exporter, as the case may be.

Importation: if its is an importation of money in cash and/or securities, set out the city and country of departure as well as the city or port of arrival.

Exportation: if its is an exportation of money in cash and/or securities, set out the city or port of departure as well as the city and country of arrival.

Section III.A: Information on Customs Declaration

On the field concerning the Customs Declaration Number, please write down one number per box in order to complete 14 numbers, that is, the complete number of the Customs Declaration.

Section IV: Information on Bringing or Taking Money in Cash and/or Securities

Means of Transportation: please specify the means of transportation used for bringing or taking money in cash or securities. **Maritime, air or land,** as the case may be, and fill-out any additional information applicable to each case.



Concerning in-land transportation, please fill out the information in the **Driving Plates, Country and Issuing State** fields in case of private transportation.

Information on money in cash and/or securities: set out the precise amount in currency, notes, coins, documents or their combination as well as total number of currencies. If you are dealing with a currency different from US Dollars, MX Pesos or Euros, please specify on the **Currency** Column the type of currency and its country.

Statement under Oath: the signature must be affixed by hand or electronically if the Tax Administration Service has issued an Advanced Electronic Signature by the passenger, exporter or, if any, the attorney-in-fact. Concerning courier, shipping and securities-custody companies, the declaration must be signed by their attorneys-in-fact.

Official Use: This last section is for customs-use only.

D5.

	HACIENDA <small>SECRETARÍA DE HACIENDA Y CRÉDITO PÚBLICO</small>		SAT <small>SERVICIO DE ADMINISTRACIÓN TRIBUTARIA</small>
Declaración para Movimiento en Cuenta Aduanera de Bienes, Importados Para Retornar en su Mismo Estado conforme al Art. 86 de la L. A.			
No. FOLIO	<input type="text"/>	FECHA DE DECLARACION	<input type="text"/>
		DECLARACION	<input type="text"/>
		PERSONA	<input type="text"/>
EN CASO DE SER DECLARACION COMPLEMENTARIA		FECHA DE LA DECLARACION QUE MODIFICA	<input type="text"/>
		FECHA	<input type="text"/>
DATOS DEL CONTRIBUYENTE			
NOMBRE, COMPLETO, DENOMINACION O RAZON SOCIAL			R.F.C.
DOMICILIO		No. EXTERIOR	No. INTERIOR
		COLONIA	
MUNICIPIO O DELEGACION DE LA CD. DE MEXICO		C.P.	ENTIDAD FEDERATIVA
		TELEFONO Y CLAVE LADA	
DATOS DE LA CUENTA ADUANERA			
INSTITUCION DE CREDITO		No. DE CONTRATO	FECHA DE EMISION
IMPORTE GARANTIZADO	RENDIMIENTOS	TOTAL	PRECIO DEL TITULO
		No. DE TITULOS	
TIPO DE EXPORTACION			
DIRECTA:	<input type="text"/>	No. PARCIALIDAD	<input type="text"/>
VIRTUAL:	<input type="text"/>	No. PARCIALIDAD	<input type="text"/>
SECUENCIA No. <input type="text"/>			
DATOS DEL PEDIMENTO DE IMPORTACION			
No. PEDIMENTO	FECHA DEL PEDIMENTO		CLAVE Y NOMBRE DE LA ADUANA
NOMBRE DEL PRODUCTO		FRACCION ARANCELARIA	CANTIDAD DE MERCANCIA EN UMC
		1	
DATOS DEL PEDIMENTO DE EXPORTACION			
No. PEDIMENTO	FECHA DEL PEDIMENTO		CLAVE Y NOMBRE DE LA ADUANA
NOMBRE Y FRACCION ARANCELARIA DEL PRODUCTO		CANTIDAD DE MERCANCIA RETORNADA EN UMC	PORCENTAJE DE MERCANCIA RETORNADA
		0%	
DEDUCCION POR EL USO DEL BIEN			
CONTRIBUCIONES PAGADAS	BASE DEDUCIBLE	FACTOR PRORRATEO	DE No. DIAS DE ESTADIA DE % MAXIMO DE DEDUCCION
REND. 0	REND. -	-	-
TRANSFERENCIA A TESOFE	DEVOLUCION AL CONTRIBUYENTE		
REND. -	REND. -	REND. -	REND. -
IGI -	IGI -	IGI -	IGI -
IVA -	IVA -	0%	IVA -
C.C. -	C.C. -	0%	C.C. -
CONTRIBUCIONES	CONTRIBUCIONES		
TOTAL -	TOTAL -	TOTAL -	TOTAL -
SECUENCIA No. <input type="text"/>			
DATOS DEL PEDIMENTO DE IMPORTACION			
No. PEDIMENTO	FECHA DEL PEDIMENTO		CVE. Y NOMBRE DE LA ADUANA
NOMBRE DEL PRODUCTO		FRACCION ARANCELARIA	CANTIDAD DE MERCANCIA EN UMC
		1	
DATOS DEL PEDIMENTO DE EXPORTACION			
No. PEDIMENTO	FECHA DEL PEDIMENTO		CVE. Y NOMBRE DE LA ADUANA
NOMBRE Y FRACCION ARANCELARIA DEL PRODUCTO		CANTIDAD DE MERCANCIA RETORNADA	PORCENTAJE DE MERCANCIA RETORNADA
		0%	
DEDUCCION POR EL USO DEL BIEN			
CONTRIBUCIONES PAGADAS	BASE DEDUCIBLE	FACTOR PRORRATEO	DE No. DIAS DE ESTADIA DE % MAXIMO DE DEDUCCION
REND. 0	REND. -	-	-
TRANSFERENCIA A TESOFE	DEVOLUCION AL CONTRIBUYENTE		
REND. -	REND. -	REND. -	REND. -
IGI -	IGI -	0%	IGI -
IVA -	IVA -	0%	IVA -
C.C. -	C.C. -	0%	C.C. -
CONTRIBUCIONES	CONTRIBUCIONES		
TOTAL -	TOTAL -	TOTAL -	TOTAL -
TOTALES		SALDOS	
TRANSFERENCIA A TESOFE	DEPOSITO EN CUENTA ADUANERA		RENDIMIENTOS
DEVOLUCION AL CONTRIBUYENTE			
DATOS DEL REPRESENTANTE LEGAL DE LA EMPRESA			
NOMBRE		RFC	FORMA MIGRATORIA
		NACIONALIDAD	
DOMICILIO	COLONIA	CIUDAD	CP
		TELEFONO	
OBSERVACIONES		DECLARO BAJO PROTESTA DE DECIR VERDAD QUE LOS DATOS ASENTADOS EN LA PRESENTE SON CIERTOS Y QUE PODRAN SER REVISADOS POR LA AUTORIDAD ADUANERA EN CUALQUIER MOMENTO.	
		NOMBRE Y FIRMA DEL REPRESENTANTE LEGAL	

Instructivo de llenado de la Declaración para Movimiento en Cuenta Aduanera de Bienes importados para Retornar en su Mismo Estado conforme al Artículo 86 de la L. A.

Esta declaración la deberán presentar los importadores que hayan optado por pagar los impuestos a través de cuenta aduanera, y decidan exportar la mercancía en su mismo estado en definitiva; teniendo derecho a determinar el importe a recuperar siempre y cuando no haya excedido el plazo permitido por la Ley.

El presente instructivo describe el archivo para captura de los datos que se deberán proporcionar para determinar la cantidad que se transferirá a la TESOFE, por concepto de deducción por días de estadia en territorio nacional de bienes importados al amparo del esquema de Cuenta Aduanera, establecido en el Artículo 86 de la Ley, mismos que se retomarán al extranjero en su mismo estado, por lo cual deben presentar esta declaración al momento de realizar la operación de exportación de los bienes importados, asimismo en esta Declaración se determinará el importe que el contribuyente podrá recuperar del depósito realizado en la Cuenta Aduanera, por lo tanto el formato se presenta en hoja de cálculo Excel, el cual se ha preparado para que realice los cálculos de transferencia y devolución en forma automática, en proporción de la mercancía exportada contra la mercancía importada, esto conlleva a que los usuarios de dicho archivo no podrán modificar los campos, únicamente tendrán acceso a los campos para la captura de los datos que correspondan a la exportación realizada.

Los campos de captura que contiene el archivo invariablemente deberán ser llenados en su totalidad.

Con la finalidad de que el usuario cuente con los elementos esenciales para el llenado de los campos, al posicionarse en cada uno de ellos se colocó un cuadro de diálogo con información, que los guíara para la correcta captura de los datos, de tal manera, que el usuario tendrá que especificar los datos en el llenado de la declaración.

DATOS GENERALES.

No. de Folio: en este campo se asentará el número de folio de la Constancia de Depósito en Cuenta Aduanera que corresponda a la importación de la mercancía que se retorna, cabe hacer la aclaración que únicamente se podrán realizar descargos de una constancia de depósito en cada declaración.

Fecha de declaración: se anotará la fecha de emisión de la Declaración, siguiendo el orden siguiente:
Día, mes y año de emisión.

Declaración: seleccione, la opción que corresponda Normal o Complementaria; "Complementaria" se utilizará cuando se corrijan datos de una declaración anterior, para este caso el número de folio que se asentará será el folio que corresponda a la declaración que se modifica. En los demás casos se utilizará la opción "Normal".

Persona: seleccione la opción que corresponda, según se trate de persona Física o Persona Moral.

En caso de ser declaración Complementaria, anote la fecha de emisión de la declaración Normal que fue presentada con error, con el orden del-día, mes y año en que fue presentada la declaración Normal.

DATOS DEL CONTRIBUYENTE.

En este campo se anota el nombre o razón social de la empresa que emite la declaración, para el caso de personas físicas anote apellido paterno, materno y nombre (s); el RFC deberá ser asentado con la homoclave que le corresponda; domicilio iniciando con el nombre de la calle, No. exterior, No. Interior, colonia, municipio si se trata de domicilios del interior de la república o delegación en el caso de domicilios en el Distrito Federal; No. de Código Postal que le corresponda; Entidad Federativa y No. telefónico, incluyendo la clave lada que le corresponda a la ciudad donde se localice el domicilio declarado.

DATOS DE LA CUENTA ADUANERA.

En este campo se anotarán los datos que contiene la Constancia de depósito en Cuenta Aduanera:

- a) Razón Social de la Institución de Crédito que emitió la Constancia de Depósito.
- b) No. de contrato que ampara la emisión de la Constancia.
- c) Fecha de emisión, capture la fecha de emisión asentada en la Constancia de Depósito.
- d) Importe garantizado, en este campo se asentará el importe que haya sido declarado en el pedimento de importación con la forma de pago "4", tomando el valor del cuadro de liquidación del pedimento
- e) Rendimientos, se asentará el importe de los rendimientos que se hayan obtenido por el depósito en Cuenta Aduanera, en el período que comprenda de la fecha de emisión de la constancia a la fecha de retorno de los bienes importados.
- f) Precio del título, se anotará el precio del título que se asiente en la Constancia de Depósito.
- g) No. de títulos, se asentará el No. de títulos registrados en la Constancia de Depósito.

TIPO DE EXPORTACION.

Exportación Directa: este campo será utilizado cuando los bienes importados sean presentados a despacho ante la Aduana para ser retornados al extranjero; eligiendo la opción que le corresponda según sea el caso de acuerdo a lo siguiente.

- a) Única: cuando los bienes importados sean retornados al extranjero en una sola operación de exportación.
- b) Parcial: cuando los bienes importados sean retornados al extranjero en parcialidades.
- c) No. de parcialidad: en este campo se anotará el No. de parcialidad de los bienes retornados al extranjero en relación con un solo pedimento de importación; el número de parcialidades iniciará con el número 1 en orden ascendente hasta "n" parcialidades.
- d) Final: cuando se trate del último retorno de la mercancía que hubiere sido importada para retornarse en el mismo estado.

Exportación Virtual: este campo será utilizado cuando los contribuyentes transfieran los bienes importados a otra empresa, por lo que las mercancías no serán presentadas a despacho ante la Aduana y el importador emitirá simultáneamente el pedimento de importación virtual, para tal caso elija la opción que le corresponda según sea el caso de acuerdo a lo siguiente.

- a) Única: cuando los bienes importados sean retornados al extranjero en una sola operación de exportación.
- b) Parcial: cuando los bienes importados sean retornados al extranjero en parcialidades.
- c) No. de parcialidad: en este campo se anotará el No. de parcialidad de los bienes retornados al extranjero en relación con un solo pedimento de importación; el número de parcialidades iniciará con el número 1 en orden ascendente hasta "n" parcialidades.
- d) Final: cuando se trate del último retomo de la mercancía que hubiere sido importada para retornarse en el mismo estado.

Secuencia: anote el número de secuencia o partida del pedimento de importación que se descargará

DATOS DEL PEDIMENTO DE IMPORTACION.

No. de pedimento: anote el número de pedimento que ampara la importación de los bienes a 15 dígitos, iniciando con el No. de año de validación que da origen al trámite de importación.

Fecha de pedimento: anote la fecha de pago del pedimento.

Clave y nombre de la Aduana: seleccione la clave y nombre de la aduana donde se realizó el trámite de importación, obteniendo dicha clave del catálogo de claves incluido en el archivo de la declaración.

Nombre del producto: anote el nombre del producto o bien que haya sido importado

Fracción Arancelaria: anote la fracción arancelaria a 8 dígitos que se haya declarado en la operación de importación.

Cantidad de mercancía en UMC: anote con número la cantidad de mercancía que se haya importado en unidades de medida de comercialización, que se obtendrá de la partida o secuencia del pedimento de importación.

DATOS DEL PEDIMENTO DE EXPORTACION.

No. de pedimento: anote el número de pedimento que ampara la exportación de los bienes a 15 dígitos, iniciando con el No. de año de validación que da origen al trámite de exportación.

Fecha de pedimento: anote la fecha probable de pago del pedimento.

Cve. y nombre de la Aduana: seleccione la clave y nombre de la aduana donde se realizó el trámite de importación, obteniendo dicha clave del catálogo de claves incluido en el archivo de la declaración.

Nombre del producto: anote la fracción arancelaria y el nombre del producto o bien que retorna al extranjero.

Cantidad de mercancía en UMC: anote con número la cantidad de mercancía que se retorne en unidades de medida de comercialización, que se obtendrá de la partida o secuencia del pedimento de exportación, para el caso en que en la secuencia del pedimento de exportación se incluya mercancía de más de un pedimento de importación, se deberá utilizar un formato por cada pedimento de importación que se descargue.

DEDUCCION POR EL USO DEL BIEN.

El presente campo está diseñado para calcular en forma automática el importe a transferir a la TESOFE por concepto de estadia de los bienes en territorio nacional, así como el importe que tenga derecho de recuperar el contribuyente, por lo que únicamente deberán capturar los montos de contribuciones pagadas, atendiendo a lo siguiente:

Contribuciones pagadas: en este campo capturará el total pagado por partida, es decir anotará los valores que se desglosan en la secuencia del pedimento de importación que correspondan al IGI, IVA y, en su caso, Cuotas Compensatorias.

No. de días: en este campo se anotará el No. de días que los bienes importados permanecieron en territorio nacional, el cual se deberá contar a partir de la fecha de importación, hasta la fecha en que el bien haya sido retornado al extranjero, incluyendo días inhábiles.

Porcentaje Máximo: en este campo se anotará el porcentaje máximo de deducción que le corresponda al bien retornado, de conformidad con los porcentajes que establecen los Artículos 40 y 41 de la LISR, atendiendo a su descripción y/o su función, según corresponda.

Para los casos en que los bienes retornados no correspondan a los bienes listados en la LISR, en este campo se asentará por ciento máximo de deducción del 10%.

DATOS DEL REPRESENTANTE LEGAL DE LA EMPRESA.

En esta campo se anotará el nombre del Representante Legal de la Empresa, en el siguiente orden: apellido paterno, materno y nombre (s), el RFC, deberá ser asentado con la homoclave que le corresponda, en caso de ser extranjero proporcionar la forma migratoria con que ostente su estancia en territorio nacional, nacionalidad anotar la nacionalidad que corresponda al país de nacimiento, domicilio iniciando con el nombre de la calle, No. exterior, No. Interior, colonia, municipio si se trata de domicilios del interior de la república o delegación en el caso de domicilios en la Ciudad de México, No. de Código Postal que le Corresponda, entidad federativa y No. telefónico, incluyendo la clave lada que le corresponda a la ciudad donde se localice el domicilio declarado.


OBSERVACIONES.

Anote en este espacio los comentarios y/o aclaraciones que considere pertinentes.

NOMBRE Y FIRMA DEL REPRESENTANTE LEGAL DE LA EMPRESA.

Asentará el nombre y firma autógrafa del representante legal de la Empresa para el caso de personas morales, nombre y firma autógrafa en el caso de personas físicas.

D7.



**PAGO DE CONTRIBUCIONES
AL COMERCIO EXTERIOR**

Folio _____
 Leer al reverso

Nombre: _____

Apellido paterno
Apellido materno
Nombres

Dirección: _____

Calle
Núm.
Colonia

_____ c.p. _____ Ciudad _____ Estado _____ País

Correo electrónico: _____ Núm. de pasajeros: _____

Fecha de arribo: _____

Día
Mes
Año

Arribo: {

 Aéreo Línea y número: _____
 Marítimo Puerto de procedencia: _____
 Terrestre Placas de vehículo: _____

Ciudad
País

Aduana de ingreso: _____ Destino: _____

Favor de señalar las mercancías por las que debe pagar impuestos

Descripción de la mercancía	Cantidad	Valor total <small>(en dólares de los Estados Unidos de América)</small>	Tipo de cambio	País de origen	Tasa	Impuesto
Total de impuestos a pagar (cantidad en letra)					TOTAL \$	

Declaro bajo protesta de decir verdad que los datos asentados en la presente declaración son ciertos.

Firma

Sello o certificación de la máquina registradora

PARA USO EXCLUSIVO DE LA AUTORIDAD ADUANERA

Deberá ser llenado cuando el mecanismo de selección automatizado sea ROJO

Incidencia Sí No

Nombre del servidor público que efectuó el reconocimiento: _____

_____ Firma _____

Instructivo de llenado para el pago de contribuciones al comercio exterior

Usted tiene derecho a presentar la declaración de pago de contribuciones al comercio exterior siempre que el valor de las mercancías por importar no exceda de 3,000 dólares de los Estados Unidos de América; en caso de equipo de cómputo, el valor máximo puede ser por hasta 4,000 dólares de los Estados Unidos de América; si excede estas cantidades debe presentar su declaración mediante un pedimento de importación, elaborado por un agente o apoderado aduanal, en la aduana de carga.

I. Datos del pasajero

1. Nombre: Anote el apellido paterno, apellido materno y nombres.
2. Dirección: Anote la calle, número, colonia, código postal, ciudad, estado y país.
3. Correo electrónico: Anote el correo electrónico del pasajero.
4. Número de pasajeros: Anote el número de integrantes de la familia que viajan con el pasajero.

II. Datos del medio de transporte

5. Fecha de arribo: Anote, mediante dígitos (dd/mm/aaaa), la fecha de arribo o cruce a franja o región fronteriza o interior del país.
6. Tráfico del medio de transporte: Anote el tráfico mediante el cual arribó y los datos que lo identifiquen.
7. Aduana de ingreso: Señale la aduana ante la que se presenta para su ingreso a territorio nacional.
8. Destino: Indique el lugar y nombre del estado en el que permanecerá.

III. Determinación de contribuciones

9. Descripción de la mercancía: Descripción comercial de la mercancía.
10. Cantidad: Anote la cantidad de mercancías conforme a la unidad de medida de comercialización y de acuerdo con lo señalado en la factura, comprobante de venta o cualquier otro documento que exprese el valor comercial de las mercancías.
11. Valor total: Anote el valor total en dólares de los Estados Unidos de América de la mercancía.
12. Tipo de cambio: Anote el tipo de cambio del peso mexicano frente al dólar de los Estados Unidos de América, vigente en la fecha de entrada de la mercancía al territorio nacional, conforme a los párrafos tercero, cuarto y quinto del artículo 20 del Código Fiscal de la Federación.
13. País de origen: Anote aquel donde usted haya iniciado su viaje, siempre que la mercancía no muestre etiquetas, leyendas o marcas que identifiquen un país de producción o manufactura distinto.
14. Tasa: Anote la tasa global que corresponda de acuerdo con lo dispuesto en las Reglas de Carácter General en Materia de Comercio Exterior.
15. Impuesto: Anote las cantidades resultantes de calcular la tasa correspondiente para determinar la liquidación de los impuestos al comercio exterior.

Una vez llenado el formato con la información que se solicita, debe realizar su pago en el módulo bancario o donde esté ubicada la máquina registradora correspondiente; el pago puede hacerse en efectivo o con tarjeta de crédito. Al concluir el pago de contribuciones al comercio exterior usted puede optar por:

- a) Activar el mecanismo de selección automatizada (semáforo fiscal), el cual determinará si se practica la revisión aduanera.
 - Luz roja: su equipaje será revisado.
 - Luz verde: su equipaje no será revisado y podrá retirarse sin mayor trámite.
- b) Solicitar que la autoridad aduanera realice la revisión de su equipaje.

Si desea reportar alguna irregularidad en el comportamiento de la autoridad aduanera, puede comunicarlo a las siguientes autoridades: Secretaría de la Función Pública (SFP): 2000 2000 en la Ciudad de México y 01 800 38 62 466 en el interior de la República, así como al Órgano Interno de Control en el SAT: 5802 02 72, 5802 19 43 y 5802 18 04 en la Ciudad de México y 01 800 71 91 321 en el interior de la República. También puede hacerlo directamente en el módulo de la SFP correspondiente.

Sanción: Cuando no declare mercancías por las que se debe pagar contribuciones y por tal motivo se omita dicho pago, se impondrá una multa de 80% a 120% del valor comercial de dichas mercancías y se procederá a su embargo precatorio de las mismas, salvo que se haya optado por solicitar que la autoridad practique la revisión de su equipaje y las mercancías que transporte. En este caso, la multa será de 70% a 100% del valor comercial de las mercancías, salvo que se esté a lo dispuesto en las Reglas de Carácter General en Materia de Comercio Exterior.

Las mercancías sujetas a regulaciones y restricciones no arancelarias no pueden ser importadas bajo este procedimiento. Las contribuciones de comercio exterior pagadas y determinadas en este formato no son deducibles para efectos del impuesto sobre la renta.



PAYMENT OF FOREIGN TRADE DUTIES

Folio No.

See back

Name: _____

Family name
First name
Middle name

Address: _____

Street
No.
District

_____ Z.C. _____ City _____ State _____ Country _____

E-mail: _____ No. of passengers: _____

Arrival date: _____

Day
Month
Year

Arrival: { Air Airline & number: _____
 Sea Port of origin: _____ City _____ Country _____
 Land Vehicle driving plates: _____

Arrival customs clearance: _____ Destination: _____

Please point out any goods subject to payment of foreign trade duties

Goods description	Quantity	Total value (in American dollars)	Exchange rate	Country of origin	Rate	Foreign trade duty

Total amount of duties to be paid (in writing)	TOTAL \$
--	----------

I hereby declare under oath that the information herein stated is true.

Signature

Bank or Cash Register Certification

FOR CUSTOMS USE ONLY

This form shall be filled out if the automated selection mechanism activates a STOP LIGHT

Frequency Yes No

Name of public officer in charge of inspection _____

_____ Signature _____

Instructions to Fill Out the Foreign Trade Duties Declaration Form

You are entitled to a Foreign Trade Duties Declaration Form provided that the value of the goods to be imported does not exceed the amount of 3,000 American Dollars; concerning computer software and hardware, its maximum allowed value is of 4,000 American Dollars; should its value be higher, then you must file an import declaration prepared by a customs officer or legal representative for customs matters at cargo customs.

I. Passenger information

1. Name: first, middle and last names.
2. Address: street, number, district, zip code, city, state and country.
3. E-mail: the passenger's e-mail.
4. Number of passengers: number of family members traveling with passenger.

II Information on means of transportation

5. Arrival date: (dd/mm/yyyy) in numbers the arrival date at or crossing date of the borderline or land strip or country's interior.
6. Means of transportation: means of transportation upon arrival and its identification data.
7. Arrival customs clearance: the customs office you appear before upon arriving in domestic territory.
8. Destination: the place and name of the state in which you will be staying.

III. Foreign trade duties assessment

9. Goods description: trade description of the goods.
10. Quantity: write down the quantity of goods according to the trade measurement unit set out in the invoice, sales note or any other document setting forth such trade value.
11. Total value: write down the total value of the goods in American dollars.
12. Exchange rate: write down the Mexican Peso exchange rate with respect to the American dollar in effect on the goods entry date to domestic territory pursuant to the provisions of Article 20 (III, IV and V) of the Federal Tax Code.
13. Country of origin: write down the country where the trip began provided that the goods do not disclose any labels, legends or trademarks identifying a different production or manufacturing country.
14. Rate: write down the global rate applicable to the provisions of the General Foreign Trade Rules.
15. Duties: write down the result obtained from calculating the applicable rate in order to assess payment of foreign trade duties.

Upon filling out the form with the requested information, payment of foreign trade duties must be made at the banking module or at the cash registry desk. Payment may be made in cash or with credit card. Upon payment of such duties, you may:

- a) Activate the automated selection mechanism (stop light) which shall determine whether your luggage will be subject to a customs inspection
 - Red light: you luggage will be inspected.
 - Green light: your luggage will not be inspected and you are allowed to leave without any further proceedings.
- b) Request the customs officers to inspect your luggage.

If you wish to file a complaint on any irregularities concerning the customs officers' behavior, you may call the Ministry of Public Service (SFP) at 2000 2000 in Mexico City and at 01 800 38 62 466 from within Mexico or the Internal Control Department of the Tax Administration Service (SAT) at 5802 02 72, 5802 19 43 and 5802 18 04 in Mexico City or at 01 800 71 91 321 from within Mexico. You may also file same at the SFP stand.

Penalty if you fail to declare any goods subject to foreign trade duties and to pay same, you shall be imposed a fine equivalent to 80% or of up to 120% of the goods trade value and the goods shall be attached prior to judgment unless you request customs to inspect your luggage and the good you are carrying with you. In this case the shall be equivalent to 70% or of up to 100% of the goods trade value unless otherwise set out in the General Foreign Trade Rules.

All goods which are not subject to non-tariff regulations or restrictions may not be imported under these proceedings. Any foreign trade duties paid and assessed pursuant to the provisions here of shall not be subject to income tax deductions.

Instructions pour Remplir le Formulaire des Impôts au Commerce Extérieur

Vous pouvez présenter cet Formulaire des Impôts au Commerce Extérieur si la valeur des marchandises ne dépasse pas les 3,000 dollars américains; dans le cas des ordinateurs, leur valeur ne peut pas dépasser les 4,000 dollars américains; les cas échéant, vous devez présenter une déclaration d'importation préparée par l'officier de douane ou par le représentant juridique de la douane d'embarquement.

I. Renseignements sur le passager

1. Nom: nom et prénom.
2. Adresse: rue, numéro, arrondissement, c.p., ville, état et pays.
3. Courrier électronique: le courrier électronique du passager.
4. Nombre des passagers: le nombre des membres de la famille qui voyagent avec le passager.

II. Moyen de transport

5. Date d'arrivée: (jj/mm/aaaa) numérique, date d'arrivée à la frontière ou zone franche ou de l'intérieur du pays.
6. Moyen de transport: moyen de transport à l'arrivée et son numéro d'identification.
7. Douane à l'arrivée: la douane que vous avez passé à l'arrivée.
8. Destination: le lieu et le nom de l'état de votre séjour.

III. Détermination des impôts au commerce extérieur

9. Description des marchandises: la description commerciale des marchandises.
10. Quantité: veuillez écrire la quantité des marchandises par rapport de l'unité commerciale de mesure établie par la facture ou la note de vente ou par un autre document qui établi leur valeur commerciale.
11. Valeur totale: veuillez écrire la valeur totale des marchandises en dollars américains.
12. Taux de change: veuillez écrire le taux de change en pesos par rapport du dollar américain en vigueur à l'arrivée des marchandises conformément à ce qui est stipulé dans l'article 20 (III, IV et V) du Code Fiscal.
13. Pays d'origine: veuillez écrire le pays de départ de votre voyage à moins que lesdites marchandises indiquent leur lieu de production étranger par l'intermédiaire d'étiquettes, de légendes ou de marques.
14. Taux: veuillez écrire le taux global applicable conformément à ce qui est stipulé dans le Règles Générales du Commerce Extérieur.
15. Impôts: veuillez écrire le résultat obtenu après avoir calculé le taux applicable pour déterminer le paiement des impôts au commerce extérieur.

En déposant le formulaire rempli, vous devez faire le paiement à la banque où la caisse de contrôle fiscal. Le paiement non pourra être réalisé qu' en liquide ou carte de crédit. Après avoir fait le paiement, vous pouvez choisir entre:



- a) Actionner le mécanisme automatique de sélection aléatoire (feu rouge fiscal) qui vous indiquera une soumission ou non à une révision douanière
 - Lumière rouge: les bagages seront révisés.
 - Lumière verte: les bagages ne seront pas révisés. Vous pouvez sortir de la douane.
- b) Demander à l'autorité douanière de réviser vos bagages.

En cas de plainte contre les autorités douanières, vous pouvez vous adresser au Ministère du Service Public (SFP) au numéro 2000 2000 au Mexique et au numéro 01 800 38 62 466 en province (service gratuit) ou à l'Organisme du Contrôle Interne du Service Tributaire (SAT) au numéro 5802 02 72, 5802 19 43 et 5802 18 04 au Mexique et au numéro 01 800 71 91 321 en province (service gratuit). Vous pouvez aussi vous présenter directement au module du SFP.

Sanction: Les marchandises sujettes au paiement de droits non déclarées, seront confisquées. Une amende allant de 80% à 120% de la valeur commerciale de ces marchandises sera imposée, sauf si une demande d'inspection a été faite auprès d'un agent des douanes, auquel cas l'amende se situera entre 70% et 100% de la valeur commerciale des marchandises conformément à ce qui est stipulé dans le Règles Générales du Commerce Extérieur

Conformément à la procédure indiquée dans le formulaire, les marchandises sujettes à d'autres régulations ou permis ne sont pas autorisées. Les droits payés conformément à ce formulaire ne seront pas déductibles de l'impôts sur le revenu.

D8.

 HACIENDA <small>SECRETARÍA DE HACIENDA Y CRÉDITO PÚBLICO</small>		 SAT <small>SERVICIO DE ADMINISTRACIÓN TRIBUTARIA</small>			
Pedimento de importación temporal de remolques, semirremolques y portacontenedores.					
		Número de Pedimento			
		Número Consecutivo por Empresa Transportista			
		Número Económico			
Datos de la Empresa Transportista.		<i>Certificaciones</i>			
Nombre, denominación o razón social:					
R.F.C.:					
Domicilio Fiscal:					
Datos de la Empresa Autorizada.					
Nombre, denominación o razón social:					
R.F.C.:					
Datos de la Unidad.					
Transporte				Fecha de emisión	
Marca					
Modelo		Hora de emisión			
Línea					
No. Económico		Firma electrónica			
No. Serie					
No. Placas		Código de barras			
Valor nominal					
Fracción arancelaria.					
Tipo Unidad					
<p>Este documento deberá ser presentado por el interesado, tanto al momento de su introducción a territorio nacional, como al RETORNO del vehículo, para su certificación por impresora del sistema electrónico de cómputo del SAT, sin lo cual no tendrán validez las anotaciones de introducción y retorno que aparezcan en este Pedimento de importación temporal; con fundamento en los artículos 16-B y 107 de la Ley, 19 y 21 del Reglamento Interior del SAT, así como la regla 4.2.1.</p> <p>Declaro bajo protesta de decir verdad que retornaré, dentro del plazo legal otorgado, el vehículo antes descrito, apercibido que de hacerlo en forma extemporánea seré acreedor a la sanción establecida en el artículo 183, fracción II de la Ley, y que me abstendré de cometer infracciones o delitos relacionados con la indebida utilización o destino de dicho vehículo durante su estancia en territorio nacional. Asimismo, declaro bajo protesta de decir verdad que los datos asentados son ciertos.</p>					
<hr/> Nombre y Firma					


INSTRUCCIONES

Campo	Contenido
1. Nombre, denominación o razón social de la empresa transportista.	Nombre, denominación o razón social de la empresa transportista que solicita la importación temporal.
2. RFC de la empresa transportista.	RFC de la empresa transportista. En los casos en que la importación temporal se efectúe por un extranjero, se anotará la clave EXTR920901TS4.
3. Domicilio fiscal de la empresa transportista.	Domicilio fiscal de la empresa transportista, o bien, si se trata de un extranjero el domicilio que conste en los documentos oficiales, compuestos en su caso, por la calle, número exterior, número interior, código postal, municipio, ciudad Entidad Federativa y país.
4. Nombre, denominación o razón social de la empresa autorizada.	Debe anotarse el nombre, denominación o razón social de la empresa autorizada por la ANAM, en términos del artículo 16-B de la Ley.
5. RFC de la empresa autorizada.	RFC de la empresa autorizada por la ANAM, en términos del artículo 16-B de la Ley.
6. Datos de la unidad.	Se deberá anotar el tipo de transporte (autotransporte, ferroviario, marítimo), la marca, modelo, línea, número económico, número de serie, número de placas, valor nominal, fracción arancelaria, tipo de unidad (remolque, semirremolque o portacontenedor). En el caso del número de serie, únicamente los dígitos deberán ser impresos entre paréntesis.
7. Número de pedimento.	Número de folio integrado por: 1. Un dígito para indicar la clave de la Empresa Autorizada. 2. Tres dígitos para indicar la Clave de la Aduana. 3. Un dígito para indicar el último dígito del año en curso. 4. Seis dígitos más para el número consecutivo anual por Aduana asignado por la empresa autorizada emisora del pedimento. Cada uno de estos grupos de dígitos deberán ser separados por dos espacios en blanco, excepto entre el dígito que corresponde al último dígito del año en curso y los seis dígitos de la numeración progresiva.
8. Consecutivo por empresa transportista.	Número consecutivo de pedimento tramitado por la Empresa Transportista al año.
9. Fecha de Emisión.	Día, mes y año en el que se efectúa la validación del Pedimento por el Software Administrativo Integral (SAIT).
10. Hora de Emisión.	Hora, minutos y segundos en los que se efectúa la validación del Pedimento por el SAIT.
11. Firma Electrónica.	Firma Electrónica generada por el SAIT.
12. Código de barras.	Clave SAIT con 2 caracteres (numérico), Clave de la aduana de despacho con 3 caracteres (numérico), folio del pedimento de importación temporal de remolques, semirremolques y portacontenedores hasta 7 caracteres (alfanumérico) y Firma Electrónica generada por el SAIT hasta 7 caracteres (alfanumérico). Después de cada campo, incluyendo el último, se deberán presentar los caracteres de control, carriage return y line feed.
13. Nombre y firma.	Firma del transportista, representante legal o persona autorizada por el representante legal.

E1.

 HACIENDA <small>SECRETARÍA DE HACIENDA Y CRÉDITO PÚBLICO</small>		 SAT <small>SERVICIO DE ADMINISTRACIÓN TRIBUTARIA</small>	
Engomado oficial para el control de tránsito interno por vía aérea.			
 SAT <small>SERVICIO DE ADMINISTRACIÓN TRIBUTARIA</small> SECRETARIA DE HACIENDA Y CREDITO PUBLICO		ESTADOS UNIDOS MEXICANOS ADMINISTRACIÓN GENERAL DE ADUANAS	
<u>MERCANCIA EN TRANSITO</u>			
LA MERCANCÍA CONTENIDA EN ESTE BULTO ESTA BAJO CONTROL FISCAL Y DEBE SER ENTREGADA AL PERSONAL DE LA ADUANA DE DESTINO.			
ADVERTENCIA: "Quien viole, altere, o destruya el contenido de este bulto o desprenda esta etiqueta, será sancionado de conformidad con los artículos 186, fracciones I y II, así como el artículo 187, fracción I de la Ley Aduanera, 113, fracción I del Código Fiscal de la Federación. Las mismas sanciones serán impuestas a quienes toleren estos actos."			
DIMENSIONES:		7CM. ANCHO 14 CM. LARGO	
COLOR:		FONDO NARANJA FOSFORESCENTE LEYENDAS EN COLOR NEGRO	

E3.

							
Perfil de la empresa.							
Primera Vez: <input type="checkbox"/>	Renovación: <input type="checkbox"/> <hr/> Adición: <input type="checkbox"/> Modificación: <input type="checkbox"/> Los datos que proporcione sustituirán los que proporcionó cuando solicitó su autorización.		Acuse de Recibo				
<p>Información General.</p> <p>El objetivo de este Perfil, es el de asegurar que las empresas implementen prácticas y procesos de seguridad que aseguren su cadena de suministros para mitigar el riesgo de contaminación de sus mercancías con productos ilícitos.</p> <p>Aquellas empresas interesadas en obtener su inscripción al Registro en el Esquema de Certificación de Empresas en la modalidad Operador Económico Autorizado bajo los rubros de Importador y/o Exportador, Controladora, Aeronaves, SECIIT Textil y Tercerización Logística a que se refiere la regla 7.1.4., de las RGCE vigentes, deberán demostrar que cuentan con procesos documentados y verificables exigidos en el presente documento de acuerdo al modelo o diseño empresarial que tengan establecido con base en una gestión de riesgo, buscando durante la implementación de los estándares mínimos en materia de seguridad la aplicación de una cultura de análisis que soporte la toma de decisiones preventivas y reactivas ante amenazas y/o circunstancias de riesgo acorde a los valores, misión, visión, códigos de ética y conducta de la propia empresa.</p> <p>Instrucciones de llenado:</p> <ol style="list-style-type: none"> Deberá llenar un perfil por cada una de las instalaciones que operen bajo un mismo RFC, donde realicen procesos de manufactura de productos de comercio exterior y, en su caso, de aquellas instalaciones relacionadas como: plantas industriales y/o manufactureras, almacenes, centros de distribución, consolidación entre otros. Esta información deberá coincidir con lo manifestado en su Solicitud de Registro en el Esquema de Certificación de Empresas. Detallar cómo la empresa cumple o excede con lo establecido en cada uno de los numerales conforme a lo que se indica. El formato de este documento, se encuentra dividido en dos secciones, como se detalla a continuación: 							
<p>1. Estándar. Descripción del estándar</p> <div style="border: 1px solid black; background-color: #e0e0e0; padding: 2px; margin-bottom: 5px;"> 1.1 Sub-estándar. </div> <p>Descripción del sub-estándar</p> <table border="1" style="width: 100%; border-collapse: collapse;"> <thead> <tr> <th style="width: 50%;">Respuesta.</th> <th style="width: 50%;">Notas Explicativas</th> </tr> </thead> <tbody> <tr> <td style="height: 100px;"></td> <td> Describe y/o anexe... <input type="checkbox"/> Puntos a destacar... Recomendación: 1. ... </td> </tr> </tbody> </table>				Respuesta.	Notas Explicativas		Describe y/o anexe... <input type="checkbox"/> Puntos a destacar... Recomendación: 1. ...
Respuesta.	Notas Explicativas						
	Describe y/o anexe... <input type="checkbox"/> Puntos a destacar... Recomendación: 1. ...						

4. Indicar cómo cumple con lo establecido en cada uno de los sub-estándares, por lo que deberá anexar los procedimientos en idioma español que, en su caso, se requieran, o brindar una explicación detallada de lo solicitado en el campo de **“Respuesta”**.
El campo, referente a las **“Notas Explicativas”**, es una guía respecto a los puntos que se deben incluir en la **“Respuesta”**, de cada sub-estándar, señalando de manera indicativa aquellos puntos que no deben excluirse de su respuesta.
De la misma forma, en algunos de los campos de **“Notas explicativas”**, se incluyen **“Recomendaciones”**, las cuales pretenden ser una guía en el caso de que, previo a la presentación de este documento, no se cuente con lo solicitado, y de esta manera pueda coadyuvar a elaborarse e implementarse, teniendo como base dicha sugerencia. En este sentido, se debe entender que cualquier recomendación aquí indicada, no es considerada como una obligación.
5. Una vez contestado este Perfil de la empresa, deberá anexarlo a la Solicitud de Registro en el Esquema de Certificación de Empresas a que se refiere el primer párrafo de la regla 7.1.4., fracción IV.
Para efectos de verificar lo manifestado en el párrafo anterior, el SAT a través de la AGACE, podrá realizar una inspección a la instalación aquí señalada, con el exclusivo propósito de verificar lo señalado en este documento.
6. Cualquier Perfil de la empresa incompleto no será procesado.
7. Cualquier pregunta relativa a la Solicitud de Registro en el Esquema de Certificación de Empresas y el Perfil de la empresa, favor de dirigirla a los contactos que aparecen en el Portal del SAT.
8. En el caso de ser autorizado con el Registro en el Esquema de Certificación de Empresas, este formato deberá ser actualizado anualmente, de conformidad con lo establecido en la regla 7.2.1., tercer párrafo, fracción III.
9. Derivado de la emisión de la autorización, podrían resultar **“Requerimientos específicos”**, los cuales deben solventarse en el plazo que señale la autoridad para tales efectos.

Datos de la Instalación.

Se deberá llenar un Perfil de la empresa por cada una de las instalaciones que pertenezcan y operen bajo el mismo RFC y que en sus procesos manejen mercancía que sea objeto de comercio exterior. Las instalaciones pueden ser plantas industriales y/o manufacturas, almacenes, centros de distribución, etc.

Información de la Instalación.		Número de “Perfil de la empresa”:		de
RFC		Nombre y/o Razón Social:		
Nombre y/o Denominación de la Instalación				
Tipo de Instalación				
Calle		Número y/o letra exterior		Número y/o letra interior
Colonia		Código Postal	Municipio/Delegación	Entidad Federativa
Antigüedad de la planta (años de operación):		Actividad preponderante de la planta:		
Productos que fábrica o maneja en esta planta: (Según sea el caso)				
No. de embarques promedio (Por medio de transporte) mensual (EXP):				
No. de embarques promedio (Por medio de transporte) mensual (IMP):				
No. de empleados total de esta instalación:		Superficie de la instalación (m ²):		

Certificaciones en programas de seguridad: (Favor de indicar si esta instalación cuenta con una certificación por alguno de los siguientes programas)			
C-TPAT.	Si <input type="checkbox"/>	No <input type="checkbox"/>	Nivel: <input type="checkbox"/> Pre-Applicante <input type="checkbox"/> Aplicante <input type="checkbox"/> Certificado <input type="checkbox"/> Certificado/Validado <input type="checkbox"/>
C-TPAT Account number (8 dígitos):	Manufacturer Identification Code (MID):		Fecha de última visita en esta instalación:
Operador Económico Autorizado de otros países (OEA)	Si <input type="checkbox"/>	No <input type="checkbox"/>	Programa: _____ Registro: _____
Otros programas de seguridad en la cadena de suministros	Si <input type="checkbox"/>	No <input type="checkbox"/>	Programa: _____ Registro: _____
Certificaciones: (Favor de indicar si cuenta con certificaciones que consideren que impactan en el proceso de su cadena de suministros, por ejemplo: ISO 9000; Procesos Logísticos Confiables, entre otros)			
Nombre: _____	Categoría: _____	Vigencia: _____	
Nombre: _____	Categoría: _____	Vigencia: _____	
1. Planeación de la seguridad en la cadena de suministros.			
La empresa debe elaborar políticas y procedimientos documentados para llevar a cabo un análisis que le permita la identificación de riesgos y debilidades en su cadena de suministros con el objetivo de que la alta dirección de la empresa, implemente estrategias que ayuden a mitigar el riesgo en su empresa.			
1.1 Análisis de riesgo.			
La empresa debe establecer medidas para identificar, analizar y mitigar los riesgos de seguridad dentro de la cadena de suministros y en sus instalaciones. Por lo anterior, debe desarrollar un proceso por escrito para determinar riesgos con base en el modelo de su organización (ejemplo: ubicación de las instalaciones, tipo de mercancías y país de origen, volumen, clientes, proveedores, rutas, contratación de personal, clasificación y manejo de documentos, tecnología de la información, amenazas potenciales, etc.), que le permita implementar y mantener medidas de seguridad apropiadas.			
Este procedimiento debe actualizarse por lo menos una vez al año, de manera que permita identificar de forma permanente otros riesgos o amenazas que se consideren en su operación y en la cadena de suministros, por el resultado de algún incidente de seguridad o cuando se originen por cambios en las condiciones iniciales de la empresa, así como para identificar que las políticas, procedimientos y otros mecanismos de control y seguridad se estén cumpliendo.			
Respuesta:		Notas Explicativas:	
		<p>Indique cuáles son las fuentes de información utilizadas para calificar los riesgos durante la fase de análisis.</p> <p>Anexe el procedimiento documentado para identificar riesgos en la cadena de suministros y las instalaciones de su empresa, el cual debe de incluir como mínimo los siguientes puntos:</p> <ul style="list-style-type: none"> • Periodicidad con que revisa y/o actualiza el análisis de riesgo. • Aspectos y/o áreas de la empresa que se incorporan al análisis de riesgo. • Metodología o técnicas utilizadas para realizar el análisis de riesgo. • Responsables de revisar y/o actualizar el análisis de riesgo de la empresa. 	

	<p>Asimismo, el procedimiento documentado para identificar riesgos en la cadena de suministro y sus instalaciones, deberá contemplar el proceso de apreciación y gestión del riesgo, e incluir los siguientes aspectos:</p> <ul style="list-style-type: none"> • Establecimiento de un contexto (cultural, político, legal, económico, geográfico, social, etc.). • Identificación de los riesgos en su cadena de suministros y sus instalaciones. • Análisis del riesgo (causas, consecuencias, probabilidades y controles existentes para determinar el nivel de riesgo como "alto", "medio" y "bajo"). • Evaluación del riesgo (toma de decisiones para determinar los riesgos a tratar y prioridad para implementar el tratamiento). • Tratamiento del riesgo (aplicación de alternativas para cambiar la probabilidad de que los riesgos ocurran). • Seguimiento y revisión del riesgo (monitoreo de los resultados del análisis de riesgo y verificación de la eficacia de su tratamiento). <p><i>Recomendación:</i> Se sugiere utilizar las técnicas de administración, gestión y evaluación de riesgos de acuerdo a las normas internacionales ISO 31000, ISO 31010 e ISO 28000 que, de acuerdo a su modelo de negocio deban implementarse.</p>
1.2 Políticas de seguridad.	
La empresa debe contar con una política orientada a prevenir, asegurar y reconocer amenazas en la seguridad de la cadena de suministros, como lo son el contrabando, lavado de dinero, tráfico de armas, personas, mercancías prohibidas y actos de terrorismo.	
Respuesta:	Notas Explicativas:
	<p>Enuncie la(s) política(s) de seguridad en la cadena de suministros e instalaciones de la empresa, quién es el responsable de su revisión, así como la periodicidad con la que se lleva a cabo su actualización.</p> <p>Dicha(s) política(s) se debe(n) comunicar a los empleados mediante un programa y/o campaña de difusión.</p>
1.3 Auditorías internas en la cadena de suministros.	
<p>Además del monitoreo de rutina en control y seguridad, es necesario programar y realizar auditorías periódicas, que permitan evaluar todos los procesos en materia de seguridad en la cadena de suministros de una manera más crítica y profunda.</p> <p>Las auditorías deben ser realizadas por personal autorizado y, en lo posible, independientes de la actividad auditada, aunque pueden ser parte de la organización. Se debe establecer un procedimiento documentado para su realización. Si bien es necesario que las auditorías sean exhaustivas, su enfoque se debe ajustar al tamaño de la organización y a la naturaleza de los riesgos. Las auditorías pueden ser generales o centrarse en tópicos seleccionados de acuerdo con las circunstancias.</p> <p>La alta gerencia de la organización debe revisar los resultados de las auditorías, y emprender las acciones correctivas o preventivas requeridas. El proceso de revisión debe garantizar que se recoja la información necesaria para permitir que la gerencia realice esta evaluación. La revisión debe estar documentada.</p>	

Respuesta:	Notas Explicativas:
	<p>Describe el procedimiento documentado para llevar a cabo una auditoría interna, enfocada en la seguridad en la cadena de suministros, asegúrese de incluir los siguientes puntos:</p> <ul style="list-style-type: none"> • Señalar el tipo de auditorías internas o externas, en materia de seguridad, que se realizan en la empresa. • Indique quienes participan en ellas, y los registros que se efectúan de la misma, así como periodicidad con la que se llevan a cabo. • Indique si la gerencia de la empresa verifica el resultado de las auditorías en materia de seguridad, y si realiza y/o implementa acciones preventivas, correctivas y de mejora.
1.4 Planes de contingencia y/o emergencia.	
<p>Debe existir un plan de contingencia documentado, para asegurar la continuidad del negocio en el caso de una situación que afecte el desarrollo normal de las actividades y las operaciones de comercio exterior de la empresa en su cadena de suministros (por ejemplo: cierre de aduanas, amenaza de bombas, detección de paquetes sospechosos, corte de energía eléctrica, robo y/o daño de mercancías, amenazas, bloqueos o cierre de carreteras, entre otros).</p> <p>Dichos planes deben ser comunicados al personal mediante capacitaciones periódicas, así como realizar pruebas, ejercicios prácticos o simulacros de los planes de contingencia y emergencia para constatar su efectividad, mismos de los que deberá mantener un registro (por ejemplo: reportes de resultados, minutas, videograbaciones, fotografías, etc.).</p>	
Respuesta:	Notas Explicativas:
	<p>Anexar el procedimiento o plan de emergencia documentado, en caso de una situación de emergencia o de seguridad, que afecte el desarrollo normal de las actividades de comercio exterior de la empresa.</p> <p>Este procedimiento debe incluir, de manera enunciativa mas no limitativa, lo siguiente:</p> <ol style="list-style-type: none"> 1. Qué situaciones contempla. 2. Qué mecanismos utiliza para difundir y asegurarse que estos planes sean efectivos. 3. Contemplar la realización de simulacros y cómo se documentan.
2. Seguridad física.	
<p>La empresa debe contar con mecanismos establecidos y procesos documentados para impedir, detectar o disuadir la entrada de personal no autorizado a las instalaciones. Todas las áreas sensibles de la empresa, deberán tener barreras físicas, elementos de control y disuasión contra el acceso no autorizado.</p>	
2.1 Instalaciones.	
<p>Las instalaciones deben estar construidas con materiales que puedan resistir accesos no autorizados. Se deben realizar inspecciones periódicas documentadas para mantener la integridad de las estructuras y en el caso de haberse detectado una irregularidad, efectuar la reparación correspondiente. Asimismo, se deben tener identificados plenamente los límites territoriales, así como los diversos accesos, rutas internas y la ubicación de los edificios.</p>	

Respuesta:	Notas Explicativas:
	<p>Indique los materiales predominantes con los que se encuentra construida la instalación (por ejemplo: de estructura de metal y paredes de lámina, paredes de ladrillo, concreto, malla ciclónica, entre otros), y señale de qué forma se lleva a cabo la revisión y mantenimiento de la integridad de las estructuras.</p> <p>Anexe un plano de distribución o arquitectónico del conjunto, donde se puedan identificar los límites de las instalaciones, rutas de acceso, salidas de emergencia, ubicación de los edificios y colindancias.</p>
2.2 Accesos en puertas y casetas.	
Las puertas de entrada o salida de vehículos y/o personal deben ser atendidas, controladas, vigiladas y/o supervisadas. La cantidad de puertas de acceso debe mantenerse al mínimo necesario.	
Respuesta:	Notas Explicativas:
	<p>Indique cuantas puertas y/o accesos existen en las instalaciones, así como el horario de operación de cada una, e indique de qué forma son monitoreadas (en caso de tener personal asignado, indicar la cantidad).</p> <p>Detalle si existen puertas y/o accesos bloqueados o permanentemente cerrados.</p>
2.3 Bardas perimetrales.	
Las bardas perimetrales y/o barreras periféricas deben instalarse para asegurar las instalaciones de la empresa, con base en un análisis de riesgo. Se deben utilizar cercas, barreras interiores o un mecanismo para identificar y segregar la carga internacional, así como la de alto valor y peligrosa. Estas deben ser inspeccionadas regularmente y llevar un registro de la revisión con la finalidad de asegurar su integridad e identificar daños.	
Las áreas de almacenaje, alto valor, peligrosas, y/o de acceso restringido, deben estar claramente identificadas y monitoreadas para prevenir ingresos no autorizados.	
Respuesta:	Notas Explicativas:
	<p>Describe el tipo de cerca, barrera periférica y/o bardas con las que cuenta la empresa, asegúrese de incluir los siguientes puntos:</p> <ul style="list-style-type: none"> • Especifique qué áreas se encuentran segregadas. • Señale las características de las mismas (material, dimensiones, etc.). • En caso de no contar con bardas, favor de justificar detalladamente la razón. • Periodicidad con la que se verifica la integridad de las bardas perimétricas y los registros que se llevan a cabo.

	<p>Describa de qué manera se encuentra segregada la carga destinada al extranjero, el material peligroso y la de alto valor; asegúrese de incluir los siguientes puntos:</p> <ul style="list-style-type: none"> • Indique cómo separa la mercancía nacional y la de comercio exterior, y si está identificada de manera adicional (por ejemplo: empaque distinto, etiquetas, embalaje, entre otros). • Identifique y señale las áreas de acceso restringido. (mercancías peligrosas, alto valor, confidenciales, etc.). <p><i>Recomendación:</i> El procedimiento para la inspección de las bardas perimétricas podría incluir:</p> <ol style="list-style-type: none"> a) Personal responsable para llevar a cabo el proceso. b) Cómo y con qué frecuencia se llevan a cabo las inspecciones de las cercas, bardas perimétricas y/o periféricas y los edificios. c) Cómo se lleva el registro de la inspección. d) Quién es el responsable de verificar que las reparaciones y/o modificaciones cumplan con las especificaciones técnicas y requisitos de seguridad necesarias.
<p>2.4 Estacionamientos.</p>	
<p>El acceso a los estacionamientos de las instalaciones debe ser controlado y monitoreado. Se debe prohibir que los vehículos privados (de empleados, visitantes, proveedores, contratistas, entre otros), se estacionen dentro de las áreas de manejo y almacenaje de la mercancía, así como en áreas adyacentes.</p>	
<p>Respuesta:</p>	<p>Notas Explicativas:</p>
	<p>Describa el procedimiento para el control y monitoreo de los estacionamientos, asegúrese de incluir los siguientes puntos:</p> <ul style="list-style-type: none"> • Responsables de controlar y monitorear el acceso a los estacionamientos. • Identificación de los estacionamientos (especificar si el estacionamiento de visitantes y empleados, se encuentra separado de las áreas de almacenaje y manejo de mercancía). • Cómo se lleva el control de entrada y salida de vehículos a las instalaciones. (Indicar los registros que se realizan para el control del estacionamiento y los mecanismos de control existentes, por ejemplo: tarjetones, tarjetas lectoras, corbatines, etc.). • Políticas o mecanismos para no permitir el ingreso de vehículos privados a las áreas de almacenaje y manejo de mercancía.

2.5 Control de llaves y dispositivos de cerraduras.	
Las ventanas, puertas, así como las cercas interiores y exteriores, de acuerdo a su análisis de riesgo, deben asegurarse con dispositivos de cierre. La empresa debe contar con un procedimiento documentado para el manejo y control de llaves y/o dispositivos de cierre de las áreas interiores que se hayan considerado como críticas. Asimismo, deben llevar un registro y establecer cartas responsivas firmadas de las personas que cuentan con llaves o accesos autorizados conforme a su nivel de responsabilidad y labores dentro de su área de trabajo.	
Respuesta:	Notas Explicativas:
	<p>Indique si todas las puertas, ventanas, entradas interiores y exteriores disponen de mecanismos de cierre o seguridad.</p> <p>Anexe el procedimiento documentado para el manejo y control de llaves y/o dispositivos de cierre, asegúrese que incluya los siguientes puntos:</p> <ul style="list-style-type: none"> • Responsables de administrar y controlar la seguridad de las llaves. • Formato y/o registro de control para el préstamo de llaves. • Tratamiento de pérdida o no devolución de llaves. • Señalar si existen áreas en las que se acceda con dispositivos electrónicos y/o algún otro mecanismo de acceso.
2.6 Alumbrado.	
El alumbrado dentro y fuera de las instalaciones debe permitir una clara identificación de personas, material y/o equipo que ahí se encuentre, incluyendo las siguientes áreas: entradas y salidas, áreas de manejo y almacenaje de la mercancía, bardas perimetrales y/o periféricas, cercas interiores y áreas de estacionamiento, debiendo contar con un sistema de emergencia y/o respaldo en las áreas sensibles.	
Respuesta:	Notas Explicativas:
	<p>Describe el procedimiento para la operación y mantenimiento del sistema de iluminación, asegúrese de incluir los siguientes puntos:</p> <ul style="list-style-type: none"> • Señale qué áreas se encuentran iluminadas y cuáles cuentan con un sistema de respaldo (indique si cuenta con una planta de poder auxiliar o algún otro mecanismo para suministrar energía eléctrica en caso de alguna contingencia). • De qué manera se cerciora que el sistema de iluminación sea el apropiado en cada una de las áreas de la empresa, de manera que permita una clara identificación del personal, material y/o equipo que ahí se encuentra. <p><i>Recomendaciones:</i></p> <p>El procedimiento podrá incluir:</p> <ol style="list-style-type: none"> a) Responsable del control de los sistemas de iluminación. b) Cómo se controla el sistema de iluminación. c) Horarios de funcionamiento. d) Identificación de áreas con iluminación permanente. e) Programa de mantenimiento y revisión. (En caso de coincidir con otro proceso, indicarlo).

2.7 Aparatos de comunicación.	
<p>La empresa debe contar con aparatos y/o sistemas de comunicación con la finalidad de contactar de forma inmediata al personal de seguridad y/o con las autoridades, en caso de ocurrir una situación de emergencia y seguridad. Adicionalmente, se debe contar con un sistema de respaldo y verificar su buen funcionamiento de manera periódica.</p>	
Respuesta:	Notas Explicativas:
	<p>Describa el procedimiento que el personal debe realizar para contactar al personal de seguridad de la empresa o, en su caso, de la autoridad correspondiente.</p> <p>Indique si el personal operativo y administrativo cuenta o dispone de aparatos (teléfonos fijos, móviles, botones de alerta y/o emergencia, etc.), para comunicarse con el personal de seguridad y/o con quien corresponda (estos deberán estar accesibles a los usuarios, para poder tener una pronta reacción).</p> <p>Indique qué tipo de aparatos de comunicación utiliza el personal de seguridad en la empresa (teléfonos fijos, celulares, radios, sistema de alarma, etc.).</p> <p>Describa el procedimiento para el control y mantenimiento de los aparatos de comunicación, asegúrese de incluir los siguientes puntos:</p> <ul style="list-style-type: none"> • Políticas de asignación de aparatos de comunicación móvil. • Programa de mantenimiento de aparatos de comunicación fija y móvil. • Indique si cuenta con aparatos de comunicación de respaldo, en caso de que el sistema permanente fallara, y, en su caso, descríbalos brevemente. <p><i>Recomendación:</i></p> <p>El procedimiento podrá incluir:</p> <ol style="list-style-type: none"> a) Responsable del buen funcionamiento y mantenimiento de los aparatos de comunicación. b) Registro de verificación y mantenimiento de los aparatos. c) Forma de asignación de los aparatos de comunicación.
2.8 Sistemas de alarma y circuito cerrado de televisión y video vigilancia (CCTV).	
<p>Los sistemas de alarmas y de circuito cerrado de televisión (CCTV), se deben utilizar para vigilar, notificar o disuadir accesos no autorizados y actividades prohibidas en las instalaciones y notificar al área correspondiente, además de utilizarse como herramienta de prueba en investigaciones derivadas de algún incidente de seguridad.</p> <p>Estos sistemas deberán colocarse de acuerdo a un análisis de riesgo previo, de tal forma que se mantengan vigiladas y monitoreadas las áreas que impliquen el manejo y almacenaje de las mercancías, materias primas y materiales de empaque, inspecciones de seguridad a los vehículos de carga, así como del acceso de personal, visitantes, proveedores, vehículos de pasajeros y de carga. Dichos sistemas deben permitir una clara identificación del área o ambiente que vigila, estar permanentemente grabando y mantener un respaldo de las grabaciones por lo menos de un mes, considerando que, en el caso de que sus procesos logísticos excedan este periodo, deberá aumentar el periodo del mantenimiento de estos respaldos, con la finalidad de tener los elementos necesarios para destinar responsabilidades en caso de un incidente de seguridad.</p> <p>El sistema de CCTV, debe contar con un procedimiento documentado de operación que incluya la supervisión del buen estado del equipo, la verificación de la correcta posición de las cámaras, indicar la frecuencia con la que debe realizar el respaldo de las grabaciones, así como los responsables de su operación. Dicho sistema deberá tener un acceso restringido.</p>	

Respuesta:	Notas Explicativas:
	<p>Indique si tiene contratado un servicio de central de alarmas externo, y en su caso, describa los siguientes puntos:</p> <ul style="list-style-type: none"> • Indique si todas las puertas y ventanas tienen sensores de alarma, así como las áreas donde se cuenta con sensores de movimiento. • Procedimiento a seguir en caso de activarse una alarma.
	<p>Describa el procedimiento documentado para la operación del sistema de CCTV, asegúrese de incluir los siguientes puntos:</p> <ul style="list-style-type: none"> • Indique el número de cámaras de CCTV instaladas, y su ubicación por áreas. (Detalle si cubre las zonas de embarque y descarga, incluyendo los puntos de entrada y salida de las instalaciones, para cubrir el movimiento de vehículos e individuos, y donde se lleva a cabo la inspección señalada en el sub-estándar 7.2). • Señale la ubicación del sistema de CCTV, dónde se localizan los monitores, quién los revisa, así como los horarios de operación, y en su caso, si existen estaciones de monitoreo remoto. • Indique de qué forma revisan las grabaciones. (Aleatoria, cada semana, eventos especiales, áreas restringidas, etc.). • Indique por cuánto tiempo se mantienen estas grabaciones. (Debiendo ser por lo menos de un mes). • Indique si el sistema de CCTV se encuentra respaldado por una planta de poder eléctrica o algún otro mecanismo para suministrar energía eléctrica.
<p>3. Controles de acceso físico.</p>	
<p>Los controles de acceso físico, son mecanismos o procedimientos que previenen e impiden la entrada no autorizada a las instalaciones, mantienen control del ingreso de los empleados, visitantes y proveedores, además de proteger los bienes de la empresa.</p>	
<p>Los controles de acceso deben incluir la identificación de todos los empleados, visitantes y proveedores en todos los puntos de entrada. Así mismo, se deben mantener registros y evaluar permanentemente los mecanismos o procedimientos documentados de ingreso a las instalaciones, siendo la base para comenzar a integrar la seguridad como una de las funciones primordiales dentro de cualquier empresa.</p>	
<p>3.1 Personal de seguridad.</p>	
<p>La empresa debe contar con personal de seguridad y vigilancia. Este personal desempeña un rol importante en la protección física de las instalaciones y de la mercancía durante su traslado, manejo y resguardo dentro de la empresa, así como para controlar el acceso y salida de todas las personas al inmueble.</p>	
<p>El personal de seguridad, deberá contar con un procedimiento documentado para llevar a cabo sus funciones y tener pleno conocimiento de los mecanismos y procedimientos en situaciones de emergencia, detección de personas no autorizadas o cualquier incidente de seguridad en la instalación.</p>	

Respuesta:	Notas Explicativas:
	<p>Describa el procedimiento documentado para la operación del personal de seguridad y asegúrese de incluir los siguientes puntos:</p> <ul style="list-style-type: none"> • Indique el número del personal de seguridad que labora en la empresa. • Señale los cargos y/o funciones del personal y horarios de operación. • En caso de contratarse un servicio externo, proporcionar los datos generales de la empresa (RFC, Razón social, domicilio), y especificar número del personal empleado, detalles de operación, registros y reportes que utilizan para desempeñar sus funciones. • En caso de contar con personal armado, describa el procedimiento para el control y resguardo de las armas.
3.2 Identificación de los empleados.	
<p>Debe existir un sistema de identificación de empleados con fines de acceso a las instalaciones. Los empleados sólo deben tener acceso a aquellas áreas que necesiten para desempeñar sus funciones. La gerencia o el personal de seguridad de la compañía deben controlar adecuadamente la entrega y devolución de insignias, gafetes y/o credenciales de identificación de empleados, visitantes y proveedores. Se deben documentar los procedimientos para la entrega, devolución y cambio de dispositivos de acceso (por ejemplo, llaves, gafetes y/o credenciales, tarjetas de proximidad, etc.).</p>	
Respuesta:	Notas Explicativas:
	<p>Describa el procedimiento para la identificación de los empleados y asegúrese de incluir los siguientes puntos:</p> <ul style="list-style-type: none"> • Mecanismos de identificación (gafete y/o credencial con foto, control de acceso, biométricos, tarjetas de proximidad, etc.). • Indique cómo se identifica al personal contratado por un socio comercial, que labore dentro de las instalaciones (contratistas, sub-contratados, servicios in house sub-maquila, etc.). <p>Describa cómo la empresa entrega, cambia y retira las identificaciones y controles de acceso del empleado y asegúrese de incluir las áreas responsables de autorizarlas y administraras.</p> <p>Anexe el procedimiento documentado para el control de las identificaciones.</p>
3.3 Identificación de visitantes y proveedores.	
<p>Para tener acceso a las instalaciones, los visitantes y proveedores deberán presentar identificación oficial con fotografía con fines de documentación a su llegada y se deberá llevar un registro. Todos los visitantes deberán estar acompañados por personal de la empresa durante su permanencia en las instalaciones y asegurarse que el visitante porte siempre en un lugar visible la identificación provisional proporcionada. Este procedimiento deberá estar documentado.</p>	

Respuesta:	Notas Explicativas:
	<p>Describa el procedimiento para el control de acceso de los visitantes y proveedores, asegúrese de incluir los siguientes puntos:</p> <ul style="list-style-type: none"> • Señale qué registros se llevan a cabo (formatos personales por cada visita, bitácoras, entre otros). • Señale quién es la persona responsable de acompañar al visitante y/o proveedor y si existen áreas restringidas para su ingreso.
3.4 Procedimiento de identificación y retiro de personas o vehículos no autorizados.	
La empresa debe contar con procedimientos documentados que especifiquen como identificar, enfrentar o reportar a personas y/o vehículos no autorizados o identificados, dicho procedimiento debe ser comunicado al personal responsable mediante capacitación. La capacitación debe estar documentada.	
Respuesta:	Notas Explicativas:
	<p>Anexe el procedimiento documentado para identificar, enfrentar o reportar personas y/o vehículos no autorizados o identificados.</p> <p>El procedimiento deberá incluir:</p> <ol style="list-style-type: none"> a) Personal responsable. b) Designar a una persona o área responsable para ser informado de los incidentes de seguridad. c) Indicaciones para enfrentar y dirigirse al personal no identificado. d) Señalar en qué casos deberá reportarse a las autoridades correspondientes. e) Cómo se lleva a cabo el registro de los incidentes de seguridad y las medidas adoptadas en cada caso.
3.5 Entregas de mensajería y paquetería.	
La mensajería y paquetería destinada a personal de la empresa debe ser examinada a su llegada y salida, antes de ser distribuida a las áreas y destinos correspondientes. Asimismo, la empresa deberá de tener un procedimiento documentado para la recepción y revisión de mensajería y paquetería, el cual debe ser comunicado al personal responsable mediante capacitación. La capacitación debe estar documentada.	
Respuesta:	Notas Explicativas:
	<p>Describa el procedimiento para la recepción y revisión de mensajería y paquetería y asegúrese de incluir lo siguiente:</p> <ul style="list-style-type: none"> • Personal encargado de llevar a cabo el procedimiento. • Indique cómo se identifica al personal o proveedor del servicio de mensajería y paquetería. (Señale si requiere de procedimiento adicional al de acceso a proveedores). • Señale como se lleva a cabo la revisión de la mensajería y/o paquetes, qué mecanismo utiliza, los registros que se llevan a cabo y en su caso, los incidentes detectados. • Describa las características o elementos para determinar qué mensajería y/o paquetería es sospechosa. • Señale qué acción realiza en el caso de detectar mensajería y/o paquetes sospechosos.

<p>4. Socios comerciales. La empresa debe contar con procedimientos escritos y verificables para la selección y contratación de socios comerciales (transportistas, para el traslado y/o distribución de mercancías objeto de comercio exterior, agentes aduanales, almacenes, empresas de sub-maquila, fabricantes, vendedores, proveedores de partes y materias primas, proveedores de servicios de limpieza, seguridad privada, contratación de personal, entre otros), y de acuerdo a su análisis de riesgo, exigir que cumplan con las medidas de seguridad para fortalecer la cadena de suministros internacional.</p>	
<p>4.1 Criterios de selección. Deben existir procedimientos documentados para la selección, seguimiento o renovación de relaciones comerciales con los asociados de negocio o proveedores, que incluyan entrevistas, verificación de referencias, métodos de evaluación y uso de la información proporcionada. La información derivada de la investigación y/o evaluación de los asociados de negocio y/o proveedores deberá documentarse y estar integrada un expediente (físico o electrónico).</p>	
<p>Respuesta:</p>	<p>Notas Explicativas: Anexar el procedimiento documentado para la selección de socios comerciales esto comprende cualquier tipo de proveedor, que tenga una relación comercial con la empresa y la tercerizadora de servicios, en su cadena de suministros (es en el siguiente sub-estándar donde se solicita diferenciar aquellos de riesgo en su cadena de suministros), asegúrese de incluir los siguientes puntos:</p> <ul style="list-style-type: none"> • Qué información es requerida a su socio comercial. • Qué aspectos son revisados e investigados. • Indique si mantiene un expediente físico o electrónico de cada uno de sus socios comerciales. • Señale de qué manera se evalúan los servicios de su socio comercial y qué puntos revisa. <p><i>Recomendación:</i> El expediente podría incluir lo siguiente:</p> <ul style="list-style-type: none"> • Datos de la empresa (nombre, RFC, actividad, etc.). • Presentación de la empresa. • Datos del representante legal. • Comprobante de domicilio. • Referencias comerciales. • Contratos, acuerdos y/o convenios de confidencialidad, políticas de seguridad. • En su caso, certificado o número de certificación en los programas de seguridad a los que pertenezca.
<p>4.2 Requerimientos en seguridad. La empresa debe contar con un procedimiento documentado en el que, de acuerdo a su análisis de riesgo, solicite requisitos adicionales en materia de seguridad a aquellos socios comerciales que intervengan en su cadena de suministro, ya sea como proveedores de materiales para la elaboración, empaque o embalaje de las mercancías que sean objeto de comercio exterior, así como de los proveedores de servicios que de igual forma intervengan en la gestión aduanera, el control, manipulación, traslado y/o distribución de las mismas. Estos requisitos deberán estar basados en el "Perfil de la empresa" establecido por la AGACE de manera genérica, o en caso de existir, el "Perfil" específico para cada actor de la cadena de suministros que le corresponda. La empresa debe solicitar a sus socios comerciales la documentación que acredite o compruebe que cumple con los estándares mínimos de seguridad establecidos en este documento, ya sea a través de una declaración escrita emitida por el representante legal del socio, convenios o cláusulas contractuales, o con documentación que avale el cumplimiento de los requisitos establecidos en algún otro programa de Operador Económico Autorizado. Para el caso de la empresa Tercerizadora de Servicios que cuente con socios comerciales contratados para prestar en su nombre los servicios de gestión aduanera, almacenaje, traslado y/o distribución de mercancías objeto de comercio exterior, deberán estar inscritos en el Registro en el Esquema de Certificación de Empresas, en las modalidades de Operador Económico Autorizado y Socio Comercial Certificado en cualquiera de sus rubros o contar con el programa C-TPAT, otorgado por la CBP. En el caso de los socios comerciales de la empresa que presten sus servicios en el interior de las instalaciones, deberán estar obligados al cumplimiento de estos requerimientos de seguridad en la cadena de suministro.</p>	

<p>Respuesta:</p>	<p>Notas Explicativas:</p> <p>Describa cómo lleva a cabo la identificación de socios comerciales que requieran el cumplimiento de estándares mínimos en materia de seguridad. Asegúrese de incluir los siguientes puntos:</p> <ul style="list-style-type: none"> • Indique si cuenta con un registro de los socios comerciales que deben cumplir con requisitos en materia de seguridad, y mencione que tipo de proveedores son estos (transportistas para el traslado y/o distribución de mercancías objeto de comercio exterior, almacenes, servicio de custodia, empresa de seguridad privada, agentes aduanales, etcétera). • Indique de qué forma documental (convenios, acuerdos, cláusulas contractuales, entre otros), asegura que sus socios comerciales cumplan con los requisitos en materia de seguridad. • Indique si existen acuerdos contractuales, respecto a la implementación de medidas de seguridad con sus proveedores de servicios al interior de su empresa, tales como: seguridad privada, comedor, jardinería, servicios de limpieza y mantenimiento, proveedores de tecnología de la información, etc. • Indique si cuenta con socios comerciales que se les exija pertenecer a un programa de seguridad de la cadena de suministros (por ejemplo: C-TPAT o algún otro programa de Operador Económico Autorizado de la OMA).
<p>4.3 Revisiones del socio comercial.</p>	
<p>La empresa debe realizar evaluaciones periódicas de los procesos e instalaciones de los asociados de negocios con base a un análisis de riesgo y estos deben mantener las normas de seguridad requeridas por la empresa, y mantener registros de las mismas, así como del seguimiento correspondiente.</p> <p>Cuando se encuentren inconsistencias, la empresa deberá comunicarlo a su socio y/o proveedor y proporcionar un período justificado para atender las observaciones identificadas o, en caso contrario, tener las medidas necesarias para sancionarla.</p>	
<p>Respuesta:</p>	<p>Notas Explicativas:</p> <p>Describa el procedimiento para la verificación de los requisitos en materia de seguridad (procesos e instalaciones) de sus socios comerciales, asegúrese de incluir los siguientes puntos:</p> <ul style="list-style-type: none"> • Periodicidad con la que realiza las visitas al socio comercial (estas deben de ser por lo menos una vez al año). • Registro o reporte de la verificación, y en su caso del seguimiento correspondiente. • Señale qué medidas de acción se toman en caso de que los socios comerciales no cumplan con los requisitos de seguridad establecidos.

	<p>En caso de contar con socios comerciales con la certificación de C-TPAT u otro programa de certificación de seguridad en la cadena de suministros, indique la periodicidad con la que es revisado su estatus, como lo registran y las acciones que toma en caso de detectarse que esté suspendida y/o cancelada.</p> <p><i>Recomendación:</i></p> <p>El procedimiento podrá incluir:</p> <ol style="list-style-type: none"> 1. Periodicidad de las visitas; 2. Puntos de revisión en materia de seguridad; 3. Elaboración de reportes; 4. Retroalimentación y acuerdos con el socio comercial; 5. Seguimiento a los acuerdos; 6. Medidas en caso de la detección del incumplimiento de los requisitos; 7. Registro de evaluaciones; 8. Área o responsable de llevar a cabo este procedimiento.
<p>5. Seguridad de procesos.</p> <p>Deben establecerse medidas de control para garantizar la integridad y seguridad de la mercancía de los procesos relacionados con el transporte, manejo, despacho aduanero, almacenaje y/o distribución de carga a lo largo de la cadena de suministros. Estos procedimientos deben documentarse y asegurarse de mantener la integridad de su embarque desde el punto de origen hasta su destino final.</p>	
<p>5.1 Mapeo de procesos.</p>	
<p>Se deberá contar con un mapa que muestre paso a paso el proceso logístico del flujo de las mercancías y la documentación requerida a través de su cadena de suministros internacional.</p>	
<p>Respuesta:</p>	<p>Notas Explicativas:</p>
	<p>Anexe el documento donde se ilustre o describa el mapeo de procesos por los que atraviesan sus mercancías, desde el punto de origen hasta su destino, con la finalidad de tener un panorama general de cada uno de los pasos que involucran la elaboración y entrega del producto final.</p> <p>Incluya en su respuesta, los nombres (RFC y razón social) de las empresas que le proporcionan los servicios en su cadena logística (por lo menos los involucrados en el punto 3 a 6 del siguiente párrafo).</p> <p>Este mapeo puede ser de manera escrita y/o gráfica, debiendo contener por lo menos los siguientes aspectos:</p> <ol style="list-style-type: none"> 1. Origen de: <ol style="list-style-type: none"> a. Materia prima. b. Envase, empaque y/o embalaje. c. Contenedor y/o Semirremolque. 2. Entrega y/o Recepción de la mercancía.

	<ol style="list-style-type: none"> 3. Traslado de la mercancía. 4. Almacenamiento y/o Distribución. 5. Despacho Aduanero. 6. Entrega a destino final. 7. Flujo de Información relacionado con la mercancía. <p>En su caso, indique si existe un proceso de sub-manufactura y proporcione los datos generales de la empresa (Nombre, RFC, Dirección) y el permiso de la SE en el que se otorga la autorización como empresa de sub-manufactura, así como el proceso productivo que realizan.</p>
5.2 Almacenes y centros de distribución.	
<p>En caso de que la empresa cuente con almacenes y centros de distribución para las mercancías objeto de comercio exterior, fuera de las instalaciones de producción y/o manufactura que le pertenezcan, éstas deberán sujetarse, de acuerdo a sus características, a lo establecido en este documento, con el objeto de mantener la integridad en su cadena de suministros.</p>	
Respuesta:	Notas Explicativas:
	<p>De acuerdo al mapeo de procesos de sus mercancías, si en la cadena logística de las mercancías de comercio exterior se considera el trasladarse a un almacén o centro de distribución, estos deben cumplir con los requisitos mínimos en materia de seguridad establecidos por la AGACE. De tal forma, que están obligados a llenar un "Perfil de la empresa" por cada una de estas instalaciones aquí mencionadas.</p> <p>Por lo anterior, indique cuántos almacenes y/o centros de distribución utiliza, proporcione sus datos generales (denominación y domicilio), y explique brevemente que actividad se lleva a cabo en esta instalación.</p> <p>Adicionalmente, incluya también aquellos almacenes y/o centros de distribución que se utilicen para productos nacionales, activo fijo, entre otros, como referencia (estos no deberán llenar un "Perfil de la empresa").</p> <p>Asimismo, indique si estos pertenecen a la empresa o es un servicio contratado a través de un tercero. En este caso, conforme a los criterios de selección de proveedores que se mencionan en lo referente a "Socios Comerciales", indique de qué forma se cercioran de que cumple con los requerimientos mínimos en materia de seguridad (los almacenes y/o centros de distribución administrados por un tercero, no están obligados a presentar un "Perfil de la empresa").</p>
5.3 Entrega y recepción de carga.	
<p>La empresa debe asegurarse de la identificación de los operadores de medio de transporte que efectúen la entrega o recepción de la carga. Asimismo, la empresa debe designar a un responsable que supervise la carga o descarga del embarque, verificando la descripción detallada de las mercancías, peso, etiquetas, marcas y cantidad, cotejando dicha información con las órdenes de compra o de entrega correspondientes.</p>	

De igual forma, debe entregarse al conductor que transporta las mercancías, la información documental requerida para su correcto traslado en el que se incluya, de manera enunciativa más no limitativa, destino, ruta que deberá mantener, datos de contacto y/o procedimiento en caso de ocurrir algún incidente de seguridad o de la inspección por parte de alguna autoridad, entre otros.

Respuesta:	Notas Explicativas:
	<p>Anexe el procedimiento documentado en el que indique el procedimiento para la entrega y recepción de la carga y asegúrese que se incluyan los siguientes puntos:</p> <ul style="list-style-type: none"> • Método para identificar a los operadores de transporte. • Documentación que se entrega a los operadores. • Responsable de la supervisión de la carga o descarga de la mercancía y cotejo de la información. <p><i>Recomendación:</i> El procedimiento de entrega y recepción de la mercancía podrá incluir:</p> <ol style="list-style-type: none"> 1. Método de inspección en el punto de acceso a la empresa. 2. Designación del personal responsable de recibir al conductor y las mercancías en la llegada. 3. Mantenimiento de un horario de las llegadas previstas y tratamiento de las llegadas inesperadas. 4. Registro de los documentos de transporte y los documentos de aduanas que acompañan en la entrada y salida de las mercancías. 5. Designar al personal responsable de supervisar el proceso de carga y/o descarga de mercancías. 6. Pesaje, recuento, medición y marcaje de las mercancías. (Comparar con la documentación proporcionada). 7. En el caso de la salida de mercancías, verificar si existen requisitos de seguridad adicionales impuestos por clientes. 8. Comprobación de la integridad de cualquier candado y/o sellos en la carga y/o descarga (como se usan y registran en los documentos los candados o sellos, colocados según el procedimiento establecido en los estándares y de acuerdo con los requisitos legales vigentes). 9. Identificación e informe de discrepancias. 10. En caso de la salida de mercancías, indicar qué documentación se le entregará al transportista. 11. Informe al departamento correspondiente de la recepción y/o salida de las mercancías.

5.4 Procedimiento de seguimiento de la mercancía.	
<p>La empresa es la responsable de vigilar y monitorear la integridad de sus mercancías a lo largo de la cadena de suministros, por lo que debe contar con procedimientos documentados en los que se establezca el uso de un diario de seguimiento y supervisión de actividades o una tecnología equivalente para seguir el movimiento del medio de transporte que traslada la mercancía de comercio exterior.</p> <p>La empresa debe establecer procedimientos documentados, internos o con su proveedor, para asegurarse en todo momento de la ubicación del vehículo del transportista en tránsito. Estos procedimientos deben realizarse bajo un análisis de riesgo en el que se incluya, de manera enunciativa más no limitativa, la identificación de rutas predeterminadas, tiempos estimados de entrega, así como entre puntos intermedios (patios, aduana de salida, instalaciones del agente aduanal o agencia aduanal, agentes de carga, entre otros). De igual manera, se deben incluir las medidas y acciones a realizar en el caso de identificar cualquier retraso en la ruta debido a condiciones climáticas, tráfico, cambios de ruta o la inspección de alguna autoridad o algún incidente en materia de seguridad.</p> <p>Los datos de supervisión y registro de todos los vehículos en tránsito que transportan mercancías de comercio exterior deben preservarse durante un mes en caso de que la autoridad y/o el transportista deban realizar una evaluación debido a un incidente de seguridad.</p>	
Respuesta:	Notas Explicativas:
	<p>Anexar el procedimiento documentado para monitorear el traslado de la mercancía.</p> <p>Este procedimiento debe incluir, entre otros aspectos de acuerdo a su operación:</p> <ul style="list-style-type: none"> • En caso de contar con GPS, indique el tipo de sistema que tienen implementado las unidades que utiliza y, en caso de ser un servicio tercerizado o subcontratado, describa las herramientas de consulta de que dispone para poder monitorear la mercancía. • Identificación de rutas y tiempos estimados de traslado. • Instrucciones en caso de existir una demora en el recorrido. (detenciones, cambios de ruta, fallas mecánicas, accidentes, etc.). • Detalle si cuenta con un medio que permita la comunicación con el transportista durante su traslado y si cuenta con más de una forma de comunicación. • Indique los registros que se mantienen, así como el tiempo que deberán resguardarse. • En caso de que el seguimiento lo realice un tercero, indique quien es el responsable, y como se verifica que se esté llevando a cabo correctamente, conforme a los procedimientos que la empresa le señale.
	<p>Indique si la empresa utiliza servicios de custodia para sus embarques y, en su caso, señale si existe un proceso documentado para la operación de los mismos en el que se señalen las políticas y restricciones, así como los medios de comunicación entre la escolta y los transportistas (en su caso, indique el RFC y razón social de la empresa que proporciona el servicio).</p> <p><i>Recomendación:</i></p> <p>Se sugiere asegurarse que los servicios de transporte utilizados cuenten con un sistema de posicionamiento global permanente, que facilite el monitoreo y seguimiento de los embarques.</p>

5.5 Reporte de discrepancias en la carga.	
<p>Deben existir procedimientos documentados para detectar y reportar mercancía faltante, sobrante, prohibida o cualquier otra discrepancia en la entrega o recepción de las mercancías, las cuales deben ser investigadas y resueltas. Se debe verificar que la carga coincida con lo indicado en la descripción declarada en la lista de empaque o el documento de embarque, especificando la descripción detallada de las mercancías y los datos que permitan la correcta identificación y cuantificación de las mismas.</p>	
Respuesta:	Notas Explicativas:
	<p>Anexe el procedimiento documentado para detectar y reportar discrepancias en la entrega o recepción de las mercancías y asegúrese que incluya los siguientes puntos:</p> <ul style="list-style-type: none"> • Responsables de llevar a cabo la revisión. • Documentos a cotejar. • Áreas a las que se reporta la información. <p>Este procedimiento, deberá aplicarse tanto a la mercancía que se recibe de importación; en caso de aplicar, en la revisión en puntos intermedios; así como en la entrega final de las mercancías a su cliente.</p>
5.6 Procesamiento de la información y documentación de la carga.	
<p>La empresa debe contar con procedimientos documentados para asegurar que la información electrónica y/o documental utilizada durante el movimiento y el despacho de la carga sea legible, completa, exacta y protegida contra cambios, pérdidas o introducción de información errónea.</p> <p>De la misma forma, debe haber procedimientos documentados para corroborar que la información recibida por los asociados de negocio sea reportada en forma exacta y oportuna.</p>	
Respuesta:	Notas Explicativas:
	<p>Describa el procedimiento para el procesamiento de la documentación de la carga, asegúrese de incluir los siguientes puntos:</p> <ul style="list-style-type: none"> • Detalle como transmite la información y documentación relevante al traslado de su carga con todos lo que intervienen en su cadena de suministro. (Indique si utiliza un sistema informático de control específico y explique brevemente su función). Asimismo, detalle cómo valida que la información proporcionada sea legible, completa, exacta y protegida. • Señale de qué forma los asociados de negocio transmiten información con la empresa y aseguran la protección de la misma.
5.7 Gestión de Inventarios, control de material de empaque, envase y embalaje.	
<p>La empresa debe tener procedimientos documentados para el control de inventarios y almacenaje de la carga y deben llevarse a cabo de forma periódica revisiones y auditorías para comprobar su correcta gestión. Así mismo, debe tener un procedimiento documentado para el control del material de empaque, envase y embalaje de las mercancías.</p>	

Respuesta:	Notas Explicativas:
	<p>Anexe el procedimiento documentado para la gestión de inventarios. Este debe incluir, entre otros aspectos de acuerdo a su operación:</p> <ul style="list-style-type: none"> • La frecuencia con la que lleva a cabo la verificación de existencias. (Inventario periódico). Indique si existe un calendario programado documentado para realizarlos. • Indique qué se realiza en el caso de existir excedentes y faltantes en los inventarios. • Señalar el tratamiento que se brinda para el control y manejo del material de empaque, envase y embalaje, y en su caso, de las mermas, desperdicios o material sobrante. <p><i>Recomendación:</i> Los procedimientos del solicitante podrán incluir:</p> <ol style="list-style-type: none"> 1. Almacén solamente accesible a personal autorizado. 2. Periodicidad del control de existencias. 3. Control de mercancías entrantes, transferencias a otros almacenes, retiradas permanentes y temporales. 4. Acciones que se toman si se identifican irregularidades, discrepancias, pérdidas o hurtos. 5. Tratamiento del deterioro o de la destrucción de las mercancías. 6. Separación de los diversos tipos de mercancías por ejemplo de alto valor o peligrosas.
<p>6. Gestión aduanera. La empresa debe contar con procedimientos documentados en los que se establezcan políticas internas y de operación, así como de los controles necesarios para el debido cumplimiento de las obligaciones aduaneras. Asimismo, deberá contar con personal especializado y procedimientos documentados que establezcan la verificación de la información y documentación generada por el agente aduanal o, en su caso, asegurar los procesos que realiza el apoderado aduanal.</p>	
<p>6.1 Gestión del despacho aduanero.</p>	
<p>La empresa debe contar con un procedimiento documentado en el que se establezcan los criterios para la selección de un Agente o, en su caso, un apoderado aduanal, quienes conforme a la legislación nacional, son los autorizados para promover por cuenta ajena el despacho de las mercancías.</p>	
Respuesta:	Notas Explicativas:
	<p>Describa el procedimiento de selección del Agente o Apoderado Aduanal y asegúrese que incluya los siguientes puntos:</p> <ul style="list-style-type: none"> • Criterios de selección. • Métodos de evaluación y periodicidad. <p>Indique el nombre completo y el número de la patente y/o autorización del agente o apoderado aduanal autorizado para promover sus operaciones de comercio exterior.</p>

6.2 Obligaciones aduaneras.	
<p>La empresa debe contar con un procedimiento documentado que establezca el control de inventarios de las mercancías de comercio exterior conforme a lo establecido en el artículo 59, fracción I de la Ley y la información a que se refiere el Anexo 24 apartados I y II, según corresponda.</p> <p>La empresa deberá contar con un procedimiento documentado para el cumplimiento de las obligaciones aduaneras que se deriven de las operaciones de comercio exterior que realicen. Este debe incluir, por lo menos, el cumplimiento de lo establecido en el artículo 59, fracciones II y III de la Ley, que permitirá la comprobación del origen y procedencia de las mercancías, así como la correcta determinación del valor en aduana.</p> <p>Estos procedimientos respecto al origen de las mercancías deben describir los casos en que se declara el origen de las mismas y la documentación con la que se debe demostrar. En el caso de las empresas que introduzcan mercancías al territorio nacional bajo un programa de diferimiento o de devolución de aranceles, la empresa deberá contar con un procedimiento en el que se describa cómo determina el pago de los impuestos al comercio exterior, de acuerdo con lo dispuesto en los Tratados de que México sea parte, conforme a lo establecido en el artículo 63-A de la Ley.</p> <p>En el caso de contar con un programa de fomento autorizado por la SE, debe contar con procedimientos documentados para cumplir con lo requerido en el mismo, entre los cuales se encuentra el control de inventarios, plazos de retorno y restricciones en cuanto al cambio de destino de la mercancía importada temporalmente, entre otros establecidos en el artículo 24 del Decreto IMMEX, así como el Reporte Anual de Operaciones de Comercio Exterior a que se refiere el artículo 25 del citado decreto.</p>	
Respuesta:	Notas Explicativas:
	<p>Anexe el procedimiento mediante el cual se establece el control de inventarios en los términos de la fracción I del artículo 59 de la Ley.</p> <p>Anexe el procedimiento para cumplir con las obligaciones aduaneras que deriven en la comprobación del país de origen y la valoración de las mercancías de comercio exterior en los términos de la fracción II y III del artículo 59 de la Ley.</p> <p>Al respecto, para los efectos de restricciones a la devolución de aranceles aduaneros sobre productos exportados y a los programas de diferimiento de aranceles aduaneros, solo se requiere demostrar el origen cuando la mercancía importada es originaria y se envía subsecuentemente a otra Parte signataria del tratado internacional de que se trate. Tratándose de cuotas compensatorias, se debe demostrar el origen cuando la fracción arancelaria de la mercancía importada esté sujeta a dichas medidas. Y también debe demostrarse el origen tratándose de mercancías que se importen con trato arancelario preferencial al amparo de algún tratado del que México sea parte. El origen se tendrá por demostrado cuando la empresa cuente con el certificado de origen u otro documento previsto en las disposiciones aplicables.</p> <p>Indique si cuenta con un Programa IMMEX autorizado por la SE, y en su caso, anexe el procedimiento para cumplir con las obligaciones establecidas en el artículo 24 y 25 del Decreto IMMEX, entre las que se incluyen, de manera enunciativa, más no limitativa los siguientes:</p> <ul style="list-style-type: none"> • Registro donde se llevan a cabo los procesos productivos. • Retorno de las mercancías en los plazos autorizados. • Control de inventarios automatizado. • Reporte Anual de Operaciones, entre otros. <p>En caso de contar con algún otro programa de fomento a la exportación, anexe el procedimiento para cumplir con las obligaciones que se deriven del mismo.</p>

6.3 Comprobación aduanera.	
<p>La empresa, con el objeto de garantizar el cumplimiento de la encomienda otorgada a un tercero, así como verificar la veracidad de la información declarada a su nombre ante las autoridades competentes, debe tener procedimientos documentados para que el personal que designa la empresa, verifique periódicamente que los pedimentos que tiene registrados en su contabilidad coinciden con lo que aparece registrado en el SAAI Web y, en su caso, reportar a la autoridad aduanera cualquier discrepancia en dicha información. La empresa, de igual forma, debe contar con un procedimiento para el archivo de los pedimentos para su adecuado control.</p> <p>Asimismo, la empresa debe contar con procedimientos documentados, en los que se establezca la verificación periódica de la correcta clasificación arancelaria de las mercancías sujetas a comercio exterior y la comprobación de las regulaciones y restricciones arancelarias y no arancelarias a que estén sujetas.</p>	
Respuesta:	Notas Explicativas:
	<p>Anexe el procedimiento establecido para verificar la información que aparece registrada en el SAAI Web, y cotejar con los pedimentos y documentación solicitados al agente aduanal y/o apoderado aduanal.</p> <p>Anexe el procedimiento documentado para la comprobación de la correcta clasificación arancelaria y NICO. Este debe incluir, entre otros aspectos de acuerdo a su operación:</p> <ul style="list-style-type: none"> • Método para la revisión y comprobación de la clasificación arancelaria y NICO de las mercancías y sus correspondientes tasas arancelarias, regulaciones y restricciones no arancelarias. • Mantenimiento de un fichero actualizado de los productos de comercio exterior. Detalle qué rubros concentra en el mismo (fracción arancelaria, NICO, Tasas, Regulaciones, Dictámenes, entre otros) y con qué periodicidad se actualiza. • Las herramientas, sistemas, programas o información técnica que utiliza para clasificar sus mercancías. • Reporte a las áreas correspondientes los cambios en las fracciones arancelarias y las implicaciones que se generan en tasas y regulaciones; así mismo cuando se trate de cambios en los NICO.
7. Seguridad de los vehículos de carga, contenedores, carros de tren, remolques y/o semirremolques.	
<p>Se debe mantener la seguridad en los medios de transporte (vehículos de carga, camionetas, entre otros), contenedores, carros de tren, remolques y semirremolques para protegerlos de la introducción de personas y/o materiales no autorizados. Por lo anterior, es necesario tener procedimientos documentados para identificar, revisar, sellar y mantener la integridad de los mismos.</p> <p>Por lo anterior, es necesario que se cuente con procedimientos para sellar correctamente y mantener la integridad de los contenedores y remolques desde el punto de origen. Se debe aplicar un sello de alta seguridad a todos los contenedores y remolques a los embarques de comercio exterior, los cuales deben cumplir o exceder la norma ISO 17712 para sellos de alta seguridad.</p>	

7.1 Integridad de la carga y uso de sellos en contenedores y remolques.	
<p>La empresa debe contar con un procedimiento documentado donde se identifiquen los medios de transporte y, en su caso, de los contenedores, carros de tren y/o semirremolques utilizados en su cadena logística internacional y se indique de qué forma se mantiene la integridad de los mismos.</p> <p>Por lo anterior, como uno de los mecanismos de seguridad, la empresa debe utilizar los candados o sellos de Alta Seguridad que cumplan o excedan la Norma ISO 17712 en todos los contenedores y remolques cargados que sean objeto de comercio exterior y mantener su integridad hasta la entrega en el destino final. Para ello, la empresa debe tener procedimientos documentados para colocar y verificar la correcta aplicación de los sellos, su inspección en puntos intermedios, destino final y de su reemplazo cuando sean abiertos por alguna autoridad.</p> <p>Asimismo, es necesario contar con un procedimiento documentado para la administración de los mismos donde se incluya el control, asignación, resguardo, manejo de discrepancias y destrucción de sellos y candados. Respecto al proveedor de los sellos y/o candados, se deberá demostrar de qué forma estos cumplen con la Norma ISO 17712.</p>	
Respuesta:	Notas Explicativas:
	<p>Detalle el tipo de vehículos, medios de transporte, así como contenedores y semirremolques que la empresa utiliza para el traslado de sus mercancías (contenedores marítimos, cajas secas, contenedores ferroviarios, tanques, entre otros).</p> <p>Indique si las unidades de transporte, contenedores y/o remolques son propiedad de la empresa o de un tercero.</p> <p>Indique las empresas transportistas contratadas para efectuar el traslado de las mercancías de comercio exterior, señalando su denominación o razón social, RFC y domicilio fiscal.</p> <p>Anexe el procedimiento documentado para la colocación y revisión de los sellos y/o candados en los vehículos, medios de transporte, contenedores, carros de tren, remolques y/o semirremolques. Este debe incluir, entre otros aspectos de acuerdo a su operación:</p>
	<ul style="list-style-type: none"> • Verificar que el sello o candado esté intacto y determinar si existe evidencia de manipulación indebida. En caso de utilizar candado de alta seguridad, de tipo botella, utilizar el método de inspección de VVTT: <ul style="list-style-type: none"> a) V- Ver el sello y mecanismos de las cerraduras del contenedor (View). b) V- Verificar el número de sello (Verify). c) T- Tirar del sello para asegurarse que está correctamente puesto (Tug). d) T- Torcer y girar el sello para asegurarse de que ha cerrado (Twist and Turn). • Revisar y cotejar la documentación que contenga el número del sello o candado original y, en su caso, de los adicionales que se lleven en el traslado de la mercancía. • Revisar que los dispositivos de cierre, bisagras y pasadores estén unidos al remolque o contenedor y soldados o con remache. • Indique cómo asignan y remplazan los candados de alta seguridad, en el caso de que, durante el recorrido, sea inspeccionado por alguna otra autoridad.

	<p>Anexe el procedimiento documentado para el control y manejo de los candados. Este debe incluir, entre otros aspectos de acuerdo a su operación:</p> <ul style="list-style-type: none"> • Qué tipo de sellos y/o candados utiliza en sus operaciones (comercio exterior, tránsito, almacenaje, etc.). • Quién y cómo se resguardan los candados y/o sellos. • Cómo se atienden las discrepancias en los números de candados. • Indique quién es el proveedor(es) y cómo se comprueba que las especificaciones de los sellos y/o candados cumplan con la ISO 17712 (anexar certificado expedido por la empresa certificadora encargada de verificar el cumplimiento de la ISO correspondiente). 																
<p>7.2 Inspección de los medios de transporte, contenedores, carros de tren, remolques y semirremolques.</p>																	
<p>Debe haber procedimientos establecidos para verificar la integridad física de la estructura del medio de transporte, contenedor, carros de tren, remolques y/o semirremolque antes de cargarlo, incluso la confiabilidad de los mecanismos de cerradura de las puertas, con la finalidad de identificar compartimientos naturales u ocultos.</p>																	
<p>Las inspecciones de los medios de transporte o vehículos de carga, contenedores y remolques (de carga terrestre o ferroviaria) deben ser sistemáticas y efectuarse a la entrada y salida de la empresa y/o en el punto de carga de las mercancías; y si la infraestructura lo permite, antes de llegar a la aduana de despacho. Deberá llevarse un registro de estas inspecciones y realizarse en un lugar monitoreado por el sistema de CCTV, dicho sistema debe cubrir el proceso de inspección en su totalidad.</p>																	
<p>El procedimiento documentado para su inspección debe incluir de manera enunciativa, más no limitativa, los siguientes puntos de revisión:</p>																	
<table border="1"> <thead> <tr> <th data-bbox="302 784 1035 821">Medios de Transporte</th> </tr> </thead> <tbody> <tr> <td data-bbox="302 821 1035 852">1. Parachoques, neumáticos y rines;</td> </tr> <tr> <td data-bbox="302 852 1035 883">2. Puertas y compartimientos de herramientas;</td> </tr> <tr> <td data-bbox="302 883 1035 914">3. Caja de la batería y filtros de aire;</td> </tr> <tr> <td data-bbox="302 914 1035 945">4. Tanques de combustible;</td> </tr> <tr> <td data-bbox="302 945 1035 976">5. Interior de la cabina / dormitorio;</td> </tr> <tr> <td data-bbox="302 976 1035 1006">6. Rompevientos, deflectores y techo;</td> </tr> <tr> <td data-bbox="302 1006 1035 1036">7. Chasis y área de la quinta rueda.</td> </tr> </tbody> </table>	Medios de Transporte	1. Parachoques, neumáticos y rines;	2. Puertas y compartimientos de herramientas;	3. Caja de la batería y filtros de aire;	4. Tanques de combustible;	5. Interior de la cabina / dormitorio;	6. Rompevientos, deflectores y techo;	7. Chasis y área de la quinta rueda.	<table border="1"> <thead> <tr> <th data-bbox="1035 784 1776 821">Remolques, Carros de tren, Semirremolques y Contenedores</th> </tr> </thead> <tbody> <tr> <td data-bbox="1035 821 1776 852">1. Pared delantera;</td> </tr> <tr> <td data-bbox="1035 852 1776 883">2. Lado izquierdo y derecho;</td> </tr> <tr> <td data-bbox="1035 883 1776 914">3. Piso;</td> </tr> <tr> <td data-bbox="1035 914 1776 945">4. Techo interior y exterior;</td> </tr> <tr> <td data-bbox="1035 945 1776 976">5. Interior y exterior de puertas;</td> </tr> <tr> <td data-bbox="1035 976 1776 1006">6. Sección inferior externa;</td> </tr> <tr> <td data-bbox="1035 1006 1776 1036">7. En su caso, el sistema de refrigeración.</td> </tr> </tbody> </table>	Remolques, Carros de tren, Semirremolques y Contenedores	1. Pared delantera;	2. Lado izquierdo y derecho;	3. Piso;	4. Techo interior y exterior;	5. Interior y exterior de puertas;	6. Sección inferior externa;	7. En su caso, el sistema de refrigeración.
Medios de Transporte																	
1. Parachoques, neumáticos y rines;																	
2. Puertas y compartimientos de herramientas;																	
3. Caja de la batería y filtros de aire;																	
4. Tanques de combustible;																	
5. Interior de la cabina / dormitorio;																	
6. Rompevientos, deflectores y techo;																	
7. Chasis y área de la quinta rueda.																	
Remolques, Carros de tren, Semirremolques y Contenedores																	
1. Pared delantera;																	
2. Lado izquierdo y derecho;																	
3. Piso;																	
4. Techo interior y exterior;																	
5. Interior y exterior de puertas;																	
6. Sección inferior externa;																	
7. En su caso, el sistema de refrigeración.																	
<p>Para los medios de transporte con remolque o compartimiento de carga integrado, deberá adicionarse a los puntos de medios de transporte, lo indicado en el apartado de Remolques.</p>																	
<p>Respuesta:</p>	<p>Notas Explicativas:</p>																
	<p>Anexe el procedimiento documentado para llevar a cabo la inspección de seguridad de los medios de transporte, contenedores, remolques y semirremolques. Este debe incluir, entre otros aspectos de acuerdo a su operación:</p> <ul style="list-style-type: none"> • Responsables de llevar a cabo la inspección. • Definición del lugar(es) donde se lleva a cabo la inspección e indicar si está monitoreada por el sistema de CCTV. 																

	<ul style="list-style-type: none"> Los puntos de revisión para medios de transporte, remolques, semirremolques y contenedores tanto de seguridad como aquellas de calidad. <p>Anexar el formato establecido para la inspección de medios de transporte o vehículos de carga, contenedores, carros de tren, remolques y/o semirremolques.</p> <p>Indique si la reparación o mantenimiento de las unidades de transporte, contenedores o remolques se realizan en las mismas instalaciones o son llevados con un proveedor externo.</p>
<p>7.3 Almacenaje de vehículos, medios de transporte, contenedores, carros de tren, remolques y semirremolques.</p>	
<p>En caso de que los medios de transporte, contenedores, remolques y/o semirremolques que serán destinados a transportar mercancías de comercio exterior se encuentren vacíos y deban almacenarse en las áreas de estacionamiento, deberán ser asegurados con un candado y/o sello indicativo, o en su caso, en un área segura que se encuentre resguardada y/o monitoreada.</p> <p>Cuando se tenga que almacenar algún contenedor, remolque y/o semirremolque cargado, éste debe encontrarse en un área segura y monitoreada para impedir el acceso y manipulación y cerrado con un candado de alta seguridad de acuerdo a la norma ISO 17712.</p>	
<p>Respuesta:</p>	<p>Notas Explicativas:</p>
	<p>Indique si la empresa almacena los contenedores, remolques y/o semirremolques para su posterior despacho, o en su caso los que se encuentren vacíos y de qué manera mantiene la integridad de los mismos dentro de sus instalaciones:</p> <ul style="list-style-type: none"> En caso de utilizar candado y/o sellos, para los contenedores, remolques y semirremolques vacíos, indique qué tipo utiliza. En caso de utilizar algún contenedor, remolque y/o semirremolque como almacén de materia prima y/o algún otro tipo de mercancías, señale cómo mantiene la integridad y seguridad de las mismas.
<p>8. Seguridad del personal.</p>	
<p>Se debe contar con procedimientos documentados para el registro y evaluación de personas que desean obtener un empleo dentro de la empresa y establecer métodos para realizar verificaciones periódicas de los empleados actuales.</p> <p>También, deben existir programas de capacitación continuos para el personal que difundan las políticas de seguridad de la empresa, así como las consecuencias y acciones a tomar en caso de cualquier falta o incidente de seguridad.</p>	
<p>8.1 Verificación de antecedentes laborales.</p>	
<p>La empresa debe tener procedimientos documentados para verificar la información asentada en el currículum y solicitud de los candidatos con posibilidad de empleo, de conformidad con la legislación local, ya sea por cuenta propia o por medio de una empresa externa.</p> <p>De igual forma, para los cargos que por su sensibilidad así lo requieran y afecten la seguridad de los embarques que sean objeto de comercio exterior, de conformidad con su análisis de riesgo efectuado previamente, deberán considerar solicitar requisitos más estrictos para su contratación, los cuales se deberán realizar de manera periódica.</p> <p>Toda la información referente al personal deberá mantenerse en expedientes personales, mismos que deberán tener un acceso restringido.</p>	

Respuesta:	Notas Explicativas:
	<p>Describa el procedimiento para la contratación del personal, y asegúrese de incluir lo siguiente:</p> <ul style="list-style-type: none"> • Requisitos y documentación exigida. • Pruebas y exámenes solicitados. <p>Indique las áreas y/o puestos críticos que se hayan identificado como de riesgo, conforme a su análisis y señale lo siguiente:</p> <ul style="list-style-type: none"> • Indique cuales son los requerimientos adicionales para áreas y/o puestos de trabajo específicos (carta de antecedentes no penales, estudios socioeconómicos, clínicos (uso de drogas), etc.). En su caso, señale los puestos o áreas de trabajo en que se requieren y con qué periodicidad se llevan a cabo. • Indique si previo a la contratación, el candidato debe firmar un acuerdo de confidencialidad o un documento similar. <p>En caso de contratar una agencia de servicios para la contratación de personal, indique si ésta cuenta con procedimientos documentados para la contratación de personal y cómo se asegura de que cumplan con el mismo. Explique brevemente en qué consisten.</p> <p>Los procedimientos para la contratación del personal podrán incluir:</p> <ol style="list-style-type: none"> a) Comprobaciones exhaustivas de los antecedentes laborales y personales de los nuevos empleados. b) Cláusulas de confidencialidad y responsabilidad en los contratos de los empleados. c) Requerimientos específicos para puestos críticos. d) En su caso, la actualización periódica del estudio socioeconómico y físico/médico de los empleados que trabajen en áreas críticas y/o sensibles.
<p>8.2 Procedimiento para baja del personal.</p>	
<p>Deben existir procedimientos documentados para la baja del personal en que se incluya la entrega de identificaciones y cualquier otro artículo que se le haya proporcionado para realizar sus funciones (llaves, uniformes, gafetes y/o credenciales, equipos informáticos, contraseñas, herramientas, etc.). Así mismo, este procedimiento debe incluir la baja en aquellos sistemas informáticos, de accesos, entre otros que pudieran existir.</p>	

Respuesta:	Notas Explicativas:
	<p>Describa el procedimiento para la baja del personal, y asegúrese de incluir lo siguiente:</p> <ul style="list-style-type: none"> • Cómo se realiza la entrega de identificaciones, controles de acceso y demás equipo. • Indique si cuentan con un registro y/o formato, en que se identifique y asegure la entrega de material y baja en sistemas informáticos (en su caso, favor de anexar). • Señale si mantienen registros del personal que finalizó su relación laboral con la empresa, para que en caso de que haya sido por motivos de seguridad, se prevenga a sus proveedores de servicios y/o asociados de negocio.
8.3 Administración de personal.	
<p>La empresa debe mantener una lista de empleados permanentes actualizada. Asimismo, debe realizar y mantener actualizados los registros de afiliación a instituciones de seguridad social y demás registros legales de orden laboral.</p> <p>En el caso de que la empresa cuente con personal contratado por sus socios comerciales y labore dentro de las instalaciones, deberá asegurarse de que cumplan con los requerimientos establecidos para el resto de sus empleados.</p>	
Respuesta:	Notas Explicativas:
	<p>Indique si la empresa cuenta con un sistema o base de datos actualizada, tanto del personal empleado directamente, como aquel contratado a través de una empresa proveedora de servicios:</p> <ul style="list-style-type: none"> • Este personal, deberá estar contratado de acuerdo con las leyes y reglamentos de orden laboral vigentes.
9. Seguridad de la información y documentación.	
<p>Deben existir medidas de prevención para mantener la confidencialidad e integridad de la información y documentación generada por los sistemas de la empresa, incluyendo aquellos utilizados para el intercambio de información con otros integrantes de la cadena de suministros. Asimismo, deben existir políticas documentadas que incluyan las medidas contra su mal uso.</p>	
9.1 Clasificación y manejo de documentos.	
<p>Deben existir procedimientos para clasificar documentos de acuerdo a su sensibilidad y/o importancia. La documentación sensible e importante debe ser almacenada en un área segura que solamente permita el acceso a personal autorizado. Se debe identificar el tiempo de vida útil de la documentación y establecer procedimientos para su destrucción. La empresa deberá conducir revisiones de forma regular para verificar los accesos a la información y asegurarse de que no sean utilizados de manera indebida.</p>	
Respuesta:	Notas Explicativas:
	<p>Anexe el procedimiento documentado para el registro, control y almacenamiento de documentación impresa (clasificación y archivo de documentos).</p> <p><i>Recomendación:</i></p> <p>Los procedimientos podrán incluir:</p> <p>a) Registro de control para entrega, préstamo, entre otros de documentación.</p>

	<p>b) Acceso restringido al área de archivos.</p> <p>c) Políticas de almacenamiento y clasificación.</p> <p>d) Un plan de seguridad actualizado que describa las medidas en vigor relativas a la protección de los documentos contra accesos no autorizados, así como contra la destrucción deliberada o la pérdida de los mismos.</p>
<p>9.2 Seguridad de la tecnología de la información.</p>	
<p>En el caso de los sistemas automatizados, se deben utilizar cuentas individuales que exijan un cambio periódico de la contraseña. Debe haber políticas, procedimientos y normas de tecnología de informática establecidas que se deben comunicar a los empleados mediante capacitación.</p> <p>Deben existir procedimientos escritos e infraestructura para proteger a la empresa contra pérdidas, robo, fuga, hackeo y/o secuestro de información, así como un sistema o software establecido para identificar el abuso de los sistemas de tecnología de la información y detectar el acceso inapropiado y/o la manipulación indebida o alteración de los datos comerciales y del negocio, así como un procedimiento escrito para la aplicación de medidas disciplinarias apropiadas a todos los infractores.</p>	
<p>Respuesta:</p>	<p>Notas Explicativas:</p>
	<p>Describa el procedimiento para archivar su información y protegerla de posibles pérdidas. Asegúrese de incluir los siguientes puntos:</p> <ul style="list-style-type: none"> • Señale la frecuencia con que se llevan a cabo las copias de respaldo de la información. • Quién tiene acceso a los mismos y quién autoriza la recuperación de la información. <p>Describa el procedimiento para la protección de sus sistemas informáticos y como garantizan la seguridad de la información, asegúrese de indicar lo siguiente:</p> <ul style="list-style-type: none"> • Indique si los sistemas están protegidos bajo contraseñas y con qué frecuencia son modificadas. • Señale si existen políticas de seguridad de la información para su protección. • Indique los mecanismos o sistemas para detectar el abuso o intrusión de personas no autorizadas a sus sistemas. • Indique las políticas correctivas y/o sanciones en caso de la detección de alguna violación a las políticas de seguridad de la información. <p>Señale si los socios comerciales tienen acceso a los sistemas informáticos de la empresa. En su caso, indique qué programas y cómo controlan el acceso a los mismos.</p> <p>Indique si el equipo de cómputo cuenta con un sistema de respaldo de suministro eléctrico que permita la continuidad del negocio.</p>

	<p>Los procedimientos referentes al respaldo de la información de la empresa podrán incluir:</p> <ol style="list-style-type: none"> a) Cómo y por cuánto tiempo se almacenan los datos. b) Plan de continuidad del negocio en caso de incidente y de cómo recuperar la información. c) Frecuencia y localización de las copias de seguridad y de la información archivada. d) Si las copias de seguridad se almacenan en sitios alternativos a las instalaciones donde se encuentra el CPD (centro de proceso de datos). e) Pruebas de la validez de la recuperación de los datos a partir de copias de seguridad. <p><i>Recomendación:</i></p> <p>Los procedimientos referentes a la protección de la información de la empresa podrán incluir:</p> <ol style="list-style-type: none"> 1. Una política actualizada y documentada de protección de los sistemas informáticos de la empresa de accesos no autorizados y destrucción deliberada o pérdida de la información. 2. Detalle si opera con sistemas múltiples (sedes/sitios) y cómo se controlan dichos sistemas.
	<ol style="list-style-type: none"> 3. Quién es responsable de la protección del sistema informático de la empresa (la responsabilidad no debería estar limitada a una persona, sino a varias, de forma que cada uno pueda controlar las acciones del resto). 4. Cómo se conceden autorizaciones de acceso y nivel de acceso al sistema informático (el acceso a la información sensible debería estar limitado al personal autorizado a realizar modificaciones de la información). 5. Formato de las contraseñas, frecuencia de cambios y quién proporciona esas contraseñas. 6. Nombre del cortafuegos "firewall" y anti-virus utilizados (incluir lo relacionado al licenciamiento). 7. Eliminación, mantenimiento o actualización de los detalles de usuario. 8. Medidas previstas para tratar incidentes en caso de que el sistema se vea comprometido.
<p>10. Capacitación en seguridad y concientización.</p> <p>Debe haber un programa documentado de concientización sobre amenazas establecido y mantenido por el personal de seguridad para reconocer y crear conciencia sobre las amenazas de terroristas y contrabandistas en cada punto de la cadena de suministros. Los empleados deben conocer los procedimientos establecidos en la compañía para considerar una situación y cómo denunciarla. Se debe brindar capacitación específica a los empleados en las áreas de seguridad, embarques y recibos; así como también a aquellos que reciben y abren mensajería y paquetería.</p>	

10.1 Capacitación y concientización sobre amenazas.	
<p>La empresa debe contar con un programa de capacitación y concientización de las políticas de seguridad en la cadena de suministros dirigido a todos sus empleados (operativos y administrativos) y, adicionalmente, poner a su disposición material informativo respecto de los procedimientos establecidos en la compañía para considerar una situación que amenace su seguridad y saber cómo denunciarla.</p> <p>De igual forma, se debe ofrecer capacitación específica conforme a sus funciones para ayudar a los empleados a mantener la integridad de la carga, realizar la revisión de contenedores, remolques y/o semirremolques, recepción y revisión de mensajería y paquetería, difusión de las políticas, procedimientos y normas de tecnologías de la información (robo, fuga, hackeo y/o secuestro de información), prevención de operaciones con recursos de procedencia ilícita, reconocer conspiraciones internas, proteger los controles de acceso, así como capacitación referente a contrabando, robo de mercancía.</p> <p>Aunado a los programas de capacitación en seguridad, se debe incluir un programa de concientización sobre consumo de alcohol y drogas. Estos temas deben establecerse como parte de la inducción de nuevos empleados y mantener periódicamente programas de actualización.</p> <p>Los programas de capacitación deben fomentar la participación activa de los empleados en los controles y mecanismos de seguridad, así como mantener registros de todos los esfuerzos de capacitación que haya brindado la empresa y la relación de quienes participaron en ellos (videos, fotografías, minutas, listas de asistencia, intranet u otro sistema, material didáctico, presentaciones en PowerPoint, folletos, etc.).</p>	
Respuesta:	Notas Explicativas:
	<p>Indique si cuenta con un programa de capacitación en materia de seguridad y prevención de incidentes de seguridad en la cadena de suministros para todos los empleados que laboren para la empresa (administrativos, operativos, directos o indirectos). Explique brevemente en qué consiste el programa de capacitación y asegúrese de incluir lo siguiente:</p> <ul style="list-style-type: none"> • Breve descripción de los temas que se imparten en el programa. • En qué momento se imparten. (Inducción, períodos específicos, derivado de auditorías, incidentes de seguridad, etc.). • Periodicidad de las capacitaciones, así como, las actualizaciones y reforzamiento. • Indique de qué forma se documenta la participación en las capacitaciones de seguridad en la cadena de suministros (videos, fotografías, minutas, listas de asistencias, intranet u otro sistema, material didáctico, presentaciones en PowerPoint, folletos, etc.). • Explique cómo se fomenta la participación de los empleados en cuestiones de seguridad en la cadena de suministros.
10.2 Concientización a los operadores de los medios de transporte.	
<p>La empresa debe dar a conocer a los operadores de los medios de transporte que utiliza para el traslado de las mercancías que se destinarán al comercio exterior, las políticas de seguridad respecto de procedimientos de carga y descarga, manejo de incidentes de seguridad, cambio de candados en caso de inspección por otras autoridades, entre otros, que se tengan implementados.</p> <p>En el caso de que el servicio de transporte sea proporcionado por un socio comercial, deberá asegurarse de que los operadores y/o choferes conozcan todas las políticas de seguridad y procedimientos establecidos.</p>	

Respuesta:	Notas Explicativas:
	<p>Describa el programa de difusión en materia de seguridad en la cadena de suministros enfocada a los operadores de los medios de transporte y asegúrese de incluir lo siguiente:</p> <ul style="list-style-type: none"> • Indique cómo se lleva a cabo esta difusión. • Señale los temas que se cubren. • En caso de utilizar los servicios de un socio comercial para el traslado de sus mercancías, indique de qué manera se informa a los operadores las políticas de seguridad y procedimientos de la empresa. • Indique de qué forma se documenta la participación en las capacitaciones de seguridad en la cadena de suministros de los operadores de los medios de transporte (videos, listas de asistencia, folletos, etc.). <p><i>Recomendación:</i> Los temas que podrán incluir, de manera enunciativa mas no limitativa, son:</p> <ol style="list-style-type: none"> 1. Políticas de acceso y seguridad en las instalaciones. 2. Entrega-recepción de mercancía. 3. Confidencialidad de la información de la carga. 4. Instrucciones de traslado. 5. Reportes de accidentes y emergencias. 6. Instrucciones para la colocación de candados y/o sellos en caso de la inspección por otras autoridades. 7. Instalación y prueba de alarmas de seguridad y de rastreo de unidades, cuando aplique. 8. Identificación de los formatos autorizados y documentos que utilizará.
<p>11. Manejo e investigación de incidentes. Deben existir procedimientos documentados para reportar e investigar incidentes de seguridad en la cadena de suministros, las acciones a tomar para evitar su recurrencia, así como notificarse al personal de seguridad y/o demás autoridades competentes. La investigación y análisis de incidentes deberá estar documentada (expediente físico y/o electrónico).</p>	
<p>11.1 Reporte de anomalías y/o actividades sospechosas.</p>	
<p>En caso de detección de anomalías y/o actividades sospechosas relacionadas con la seguridad de la cadena de suministros y de conformidad con sus procesos logísticos, éstas deben notificarse al personal de seguridad, y las demás autoridades competentes, llevando un registro de dichas anomalías y/o actividades inusuales.</p>	
Respuesta:	Notas Explicativas:
	<p>Describa el procedimiento para reportar anomalías y/o actividades sospechosas y asegúrese de incluir lo siguiente:</p> <ul style="list-style-type: none"> • Quién es el responsable de reportar los incidentes. • Detalle cómo determina e identifica con qué autoridad comunicarse en distintos supuestos o presunción de actividades sospechosas. • Mencione si lleva un registro del reporte de estas actividades y/o sospechas.

11.2 Investigación y análisis.

Deben existir procedimientos escritos para el análisis e investigación de incidentes de seguridad en la cadena de suministros para determinar su causa, así como acciones correctivas para evitar que vuelvan a ocurrir. La información derivada de esta investigación deberá documentarse y estar disponible en todo momento para las autoridades que así lo requieran.

Esta información deberá incluir la documentación generada para llevar a cabo la operación de comercio exterior de las mercancías afectadas que permita identificar cada uno de los procesos por los que atravesó la mercancía, hasta el punto en que se detectó la incidencia y que permita reconocer la vulnerabilidad de la cadena.

Respuesta:

Notas Explicativas:

Describa el procedimiento documentado para iniciar una investigación en caso de ocurrir algún incidente y asegúrese de incluir lo siguiente:

- Responsable de llevar a cabo la investigación.
- Documentación que integra el expediente de la investigación del incidente de seguridad.

Los documentos a incluir en el expediente derivado de la investigación, de manera enunciativa mas no limitativa, podrán ser:

- Información general del embarque, orden de compra.
- Solicitud de transporte; confirmación de medio de transporte; identificación del operador de transporte (registros de acceso, salida, registro de las inspecciones de seguridad, etc.).
- Formatos de inspección del contenedor; orden de salida; registros de entrega.
- Videos de sistema de CCTV.
- Documentación generada para el transportista (lista de empaque, carta porte, hoja de instrucciones).
- Documentación generada para socios comerciales (descripción de mercancías, proformas, CFDI o documentos equivalentes, etc.).
- Documentación generada por el socio comercial (pedimentos, manifiestos, reportes de seguimiento e inspección, videos en su caso, etc.).
- Reporte de seguimiento y monitoreo de la unidad (rastreo del GPS).

E4.

 HACIENDA <small>SECRETARÍA DE HACIENDA Y CRÉDITO PÚBLICO</small>		 SAT <small>SERVICIO DE ADMINISTRACIÓN TRIBUTARIA</small>				
Perfil del Agente Aduanal.						
Primera Vez: <input type="checkbox"/>	Renovación: <input type="checkbox"/> <hr/> Adición: <input type="checkbox"/> Modificación: <input type="checkbox"/> Los datos que proporcione sustituirán los que proporcionó cuando solicitó su autorización.	Acuse de Recibo				
<p>Información General.</p> <p>El objetivo de este Perfil es asegurar que el Agente Aduanal implemente prácticas y procesos de seguridad, basándose en los criterios mínimos establecidos en el presente perfil, que ayuden a fortalecer la cadena de suministro mitigando el riesgo de contaminación en los embarques con productos ilícitos y asimismo reduciendo el riesgo de incurrir en incidencias durante el despacho aduanero de las mercancías.</p> <p>Los agentes aduanales interesados en obtener la autorización a que se refiere la regla 7.1.5., de las RGCE vigentes, deberán tener procesos documentados y verificables. Asimismo, el Agente Aduanal que se encuentre interesado en la autorización que se mencionó anteriormente deberá integrar los criterios exigidos en el presente documento al modelo o diseño empresarial que tenga establecido, buscando durante la implementación de los estándares en materia de seguridad, la aplicación de una cultura de análisis que soporte la toma de decisiones acorde a los valores, la misión, la visión, los códigos de ética y conducta del propio Agente Aduanal.</p> <p>Es importante mencionar que los alcances de los criterios mínimos de seguridad exigidos en el presente perfil son aplicables a la operación esencial que realiza el Agente Aduanal, principalmente a los procesos relacionados con el despacho aduanero de mercancías.</p> <p>Asimismo, y tomando en cuenta la variedad de servicios logísticos integrados que puede brindar actualmente un agente aduanal a sus clientes, se contemplan ciertos criterios adicionales a cumplir, específicamente a los agentes aduanales que concentran o que cuentan con patios de resguardo y/o maniobras para los medios de transporte de mercancías objeto de comercio exterior en las mismas instalaciones donde presten sus servicios.</p> <p>Instrucciones de llenado:</p> <ol style="list-style-type: none"> Deberá llenar un perfil por cada una de las instalaciones asociadas a la aduana de adscripción, así como por cada una de las instalaciones asociadas a las aduanas adicionales de la patente aduanal. Esta información deberá coincidir con lo manifestado en su solicitud para Socio Comercial Certificado de Agente Aduanal. Detallar cómo el agente aduanal cumple o excede con lo establecido en cada uno de los numerales conforme a lo que se indica. El formato de este documento, se encuentra dividido, en dos secciones, como se detalla a continuación: 						
<p>1. Estándar</p> <p>Descripción del estándar</p>						
<p>1.1 Sub-estándar</p> <p>Descripción del sub-estándar</p>						
<table border="1" style="width: 100%; border-collapse: collapse;"> <thead> <tr> <th style="width: 50%;">Respuesta</th> <th style="width: 50%;">Notas Explicativas</th> </tr> </thead> <tbody> <tr> <td style="height: 100px;"></td> <td> Describa y/o anexe... <ul style="list-style-type: none"> Puntos a destacar... Recomendación: <ol style="list-style-type: none"> ... </td> </tr> </tbody> </table>		Respuesta	Notas Explicativas		Describa y/o anexe... <ul style="list-style-type: none"> Puntos a destacar... Recomendación: <ol style="list-style-type: none"> ... 	
Respuesta	Notas Explicativas					
	Describa y/o anexe... <ul style="list-style-type: none"> Puntos a destacar... Recomendación: <ol style="list-style-type: none"> ... 					

4. Indicar cómo cumple con lo establecido en cada uno de los sub-estándares, por lo que deberá anexar los procedimientos en idioma español, estos procedimientos deben caracterizarse por describir o definir el objetivo que persigue el documento, el inicio y fin del proceso, indicadores de medición, requisitos, documentos o formatos a utilizar, responsables, por mencionar algunos.
5. En los casos en los que se requiera solo una explicación del procedimiento, esta deberá ser detallada y colocarse en el campo de **“Respuesta”**.
El campo, referente a las **“Notas Explicativas”** es una guía respecto a los puntos que se deben incluir en la **“Respuesta”** de cada sub-estándar, señalando de manera indicativa aquellos puntos que no deben excluirse de su respuesta.
De la misma forma, en algunos de los campos de **“Notas explicativas”**, se incluyen **“Recomendaciones”**, las cuales pretenden ser una guía en el caso de que, previo a la presentación de este documento, no se cuente con lo solicitado, y de esta manera pueda coadyuvar a elaborarse e implementarse, teniendo como una base dicha sugerencia. En este sentido, se debe entender que cualquier recomendación aquí indicada, no es considerada como una obligación.
6. Una vez contestado este Perfil del Agente Aduanal, deberá anexarlo a la Solicitud de Registro en el Esquema de Certificación de Empresas a que se refiere el primer párrafo de la regla 7.1.5., fracción II, inciso b).
Para efectos de verificar lo manifestado en el párrafo anterior, el SAT a través de la AGACE, podrá realizar una inspección a la instalación, con el exclusivo propósito de verificar lo manifestado en este documento.
7. Cualquier **“Perfil del Agente Aduanal”** incompleto no será procesado.
8. Cualquier pregunta relativa a la Solicitud de Registro en el Esquema de Certificación de Empresas y el Perfil del Agente Aduanal, favor de dirigirla a los contactos que aparecen en el Portal del SAT.
9. En el caso de ser autorizado con el Registro en el Esquema de Certificación de Empresas, este formato deberá ser actualizado anualmente, de conformidad con lo establecido en la regla 7.2.1., cuarto párrafo, fracción I.
10. Para la renovación del socio comercial certificado se someterá al procedimiento marcado en la regla 7.2.3.
11. Derivado de la emisión de la autorización, podrían resultar **“requerimientos específicos”** los cuales deben solventarse en el plazo que señale la autoridad para tales efectos.

Datos de la Instalación

Deberá llenar un perfil por cada una de las instalaciones asociadas a la aduana de adscripción, así como por cada una de las instalaciones asociadas a las aduanas adicionales bajo la patente aduanal.

Información del Agente Aduanal	de _____
Nombre del Agente Aduanal _____	Patente : _____ Autorización: _____ Adscripción: _____ Adscripción: _____
Aduanas Autorizadas (nombre) :	
Nombre y/o Denominación de la instalación:	
Tipo de Instalación (oficinas administrativas, instalaciones con servicio de almacenaje de mercancía o transporte, etc.):	
_____	_____
Calle	Número y/o letra exterior
	Número y/o letra interior

Colonia	Código Postal	Municipio/Delegación	Entidad Federativa
Antigüedad de la Instalación (años de operación)		Actividad preponderante	
Tipos de servicios:			
Realiza validación de pedimentos en esta instalación:			
No. de operaciones promedio mensual (EXP):	(Por medio de transporte, marítimo, aéreo, terrestre, ferroviario, etc.)		
No. de operaciones promedio mensual (IMP):	(Por medio de transporte, marítimo, aéreo, terrestre, ferroviario, etc.)		
Número de empleados total de esta instalación:	Superficie de la Instalación (M ²):		
Certificaciones en programas de seguridad: (Favor de indicar si esta instalación cuenta con una certificación por alguno de los siguientes programas)			
Programas de Seguridad en la Cadena de Suministros	Si <input type="checkbox"/>	No <input type="checkbox"/>	Programa: _____ Registro: _____
			Organismo Certificador: _____
Certificaciones: (Favor de indicar si cuenta con certificaciones que consideren que impactan en el proceso de su cadena de suministros, por ejemplo: ISO 9000; Procesos Logísticos Confiables, entre otros)			
Nombre: _____	Categoría: _____	Vigencia: _____	
Nombre: _____	Categoría: _____	Vigencia: _____	
Nombre: _____	Categoría: _____	Vigencia: _____	
1. Planeación de la seguridad en la cadena de suministros.			
El Agente Aduanal debe elaborar políticas y procedimientos documentados para llevar a cabo un análisis que le permita la identificación de riesgos y debilidades en su cadena de suministros con el objeto de implementar estrategias que ayuden a mitigar el riesgo en sus operaciones.			
Asimismo, se deberá llevar a cabo de forma sistemática una gestión del riesgo mediante la identificación y el análisis que permita una evaluación y tratamiento del mismo.			
1.1 Análisis de riesgo.			
El Agente Aduanal debe tener medidas para identificar, analizar y mitigar los riesgos de seguridad a lo largo de la cadena de suministro, incluyendo sus instalaciones. Por lo anterior, debe contar con un procedimiento escrito y verificable para determinar el riesgo en todas sus operaciones, basado en el modelo de su organización (ejemplo: ubicación de las instalaciones, tipo de mercancía y país de origen, volumen, clientes, proveedores, rutas, contratación de personal, clasificación y manejo de documentos, tecnología de la información, amenazas potenciales, etc.) que le permita implementar y mantener medidas de seguridad apropiadas.			
Este procedimiento debe ejecutarse por lo menos una vez al año, de manera que permita identificar otras amenazas o riesgos que se consideren en su operación y en la cadena de suministro, por el resultado de algún incidente o que se originen por cambios en las condiciones iniciales de las instalaciones y procesos del agente aduanal, así como para identificar que las políticas, procedimientos y otros mecanismos de control y seguridad se estén cumpliendo.			

Respuesta:	Notas Explicativas:
	<p>Indique cuales son las fuentes de información utilizadas para calificar los riesgos durante la fase de análisis.</p> <p>Anexe el procedimiento documentado para identificar riesgos en sus operaciones diarias a lo largo de la cadena de suministro y en sus instalaciones, el cual debe incluir como mínimo los siguientes puntos.</p> <ul style="list-style-type: none"> • Periodicidad con que revisa y/o actualiza el análisis de riesgo. • Aspectos y/o áreas que el agente aduanal incorpora al análisis de riesgo. • Metodología o técnicas utilizadas para realizar el análisis de riesgo. • Responsables de revisar y/o actualizar el análisis de riesgo de la empresa. <p>Asimismo, el procedimiento documentado para identificar riesgos en la cadena de suministro y sus instalaciones, deberá contemplar el proceso de apreciación y gestión del riesgo, e incluir los siguientes aspectos:</p> <ul style="list-style-type: none"> • Establecimiento de un contexto (cultural, político, legal, económico, geográfico, social, etc.). • Identificación de los riesgos en su cadena de suministros y sus instalaciones. • Análisis del riesgo (causas, consecuencias, probabilidades y controles existentes para determinar el nivel de riesgo como “alto”, “medio” y “bajo”). • Evaluación del riesgo (toma de decisiones para determinar los riesgos a tratar y prioridad para implementar el tratamiento). • Tratamiento del riesgo (aplicación de alternativas para cambiar la probabilidad de que los riesgos ocurran). • Seguimiento y revisión del riesgo (monitoreo de los resultados del análisis de riesgo y verificación de la eficacia de su tratamiento). <p><i>Recomendación:</i></p> <p>Se sugiere utilizar las técnicas de administración, gestión y evaluación de riesgos de acuerdo a las normas internacionales ISO 31000, ISO 31010 e ISO 28000 que, de acuerdo a su modelo de negocio, deban implementarse.</p>

1.2 Políticas de seguridad.	
Los agentes aduanales deben contar con políticas orientadas a prevenir, asegurar y reconocer amenazas en la seguridad de la cadena de suministro, como lo son el contrabando, tráfico de armas, personas, mercancías prohibidas, actos de terrorismo, así como en el intercambio de información, reflejadas en los procedimientos correspondientes.	
Respuesta:	Notas Explicativas:
	Enuncie las políticas en materia de seguridad en la cadena de suministros e instalaciones, quién es el responsable de su revisión, así como la periodicidad con la que se lleva a cabo su actualización.
1.3 Auditorías internas en la cadena de suministros.	
Además del monitoreo de rutina en control y seguridad, es necesario programar y realizar auditorías por lo menos una vez al año que permita evaluar todos los procesos en materia de seguridad en la cadena de suministros.	
Las auditorías deben ser realizadas por personal autorizado y, en lo posible, independientes de la actividad auditada, aunque pueden ser parte de la organización. Se debe establecer un procedimiento documentado para su realización. Si bien es necesario que las auditorías sean exhaustivas, su enfoque se debe ajustar al tamaño de la organización, de los riesgos.	
La alta gerencia de la organización debe revisar los resultados de las auditorías, analizar las causas y emprender las acciones correctivas y/o preventivas requeridas. El proceso de revisión debe garantizar que se recoja la información necesaria para permitir que la gerencia realice esta evaluación. La revisión debe estar documentada.	
Respuesta:	Notas Explicativas:
	<p>Describa el procedimiento documentado para llevar a cabo una auditoría interna, enfocada en la seguridad en la cadena de suministros, asegúrese de incluir los siguientes puntos:</p> <ul style="list-style-type: none"> • Señalar el tipo de auditorías internas o externas, en materia de seguridad en la cadena de suministros, que tienen implementadas por parte del agente aduanal. • Indique quienes participan en ellas, y los registros que se efectúan del mismo, así como periodicidad con la que se llevan a cabo. • Indique si la gerencia o el agente aduanal verifica el resultado de las auditorías en materia de seguridad, y si realiza y/o implementa acciones preventivas, correctivas y de mejora.
1.4 Planes de contingencia y/o emergencia relacionados con la seguridad de la cadena de suministros.	
Debe existir un plan de contingencias documentado relacionado con la seguridad de la cadena de suministro y sus instalaciones para asegurar la continuidad del negocio en el caso de una situación que afecte el desarrollo normal de las actividades y las operaciones de comercio exterior.	
Dichos planes se deben de comunicar al personal administrativo y operativo mediante programas de difusión y capacitaciones periódicas, así como realizar pruebas, ejercicios prácticos o simulacros de los planes de contingencia y emergencia para constatar su efectividad, mismos de los que deberá mantener un registro (por ejemplo: reportes de resultados, minutas, videgrabaciones, fotografías, etc.).	

Respuesta:	Notas Explicativas:
	<p>Anexar el plan de contingencia y/o emergencias relacionado con la seguridad de la cadena de suministros y sus instalaciones, en caso de una situación de emergencia o de seguridad, que afecte el desarrollo normal de las actividades de comercio exterior (cancelación o suspensión de patente, cierre de aduanas, actividades de comercio exterior consideradas de riesgo conforme a su análisis, actos de terrorismo, bloqueos, robos, accidentes, etc.).</p> <p>Este procedimiento debe incluir, de manera enunciativa mas no limitativa, lo siguiente:</p> <ol style="list-style-type: none"> 1. Qué situaciones contempla; 2. Qué mecanismos utiliza para difundir y asegurarse que estos planes sean efectivos. 3. Incluir la realización de simulacros y cómo se documentan.
<p>2. Seguridad física.</p>	
<p>El agente aduanal debe contar con mecanismos establecidos para impedir, detectar o disuadir la entrada de personal no autorizado a sus instalaciones, y en su caso, patios para los medios de transporte de mercancías ubicados en las mismas instalaciones, así como el área donde se resguarda la información sensible. Conforme al análisis de riesgos del agente aduanal, las áreas sensibles identificadas en sus instalaciones deberán tener barreras físicas, elementos de control y disuasión contra el acceso no autorizado.</p>	
<p>2.1 Instalaciones.</p>	
<p>Las instalaciones deben estar construidas con materiales que puedan resistir accesos no autorizados. Se deben realizar inspecciones periódicas documentadas para mantener la integridad de las estructuras, y en el caso de haberse detectado una irregularidad, efectuar la reparación correspondiente. Asimismo, se deben tener identificados plenamente los límites territoriales, así como los diversos accesos, rutas internas y la ubicación de los edificios.</p>	
Respuesta:	Notas Explicativas:
	<p>Indique los materiales predominantes con los que se encuentran construidas las instalaciones (por ejemplo, de estructura de metal y paredes de lámina, paredes de ladrillo, concreto, malla ciclónica, entre otros.), y señale de qué forma se lleva a cabo la revisión y mantenimiento de las estructuras.</p> <p>Anexe un plano de distribución o arquitectónico de las instalaciones, donde se puedan identificar los límites de las instalaciones, rutas de acceso, salidas de emergencia, ubicación de los edificios u oficinas, así como las colindancias.</p>
<p>2.2 Accesos en puertas y casetas.</p>	
<p>Las puertas de entrada o salida de personal y/o vehículos de las instalaciones del agente aduanal o en su caso el acceso a los patios para los medios de transporte de mercancías ubicados en el mismo lugar, deben ser atendidas y/o supervisadas ya sea por medio de personal propio debidamente capacitado o bien por personal de seguridad privada. La cantidad de puertas de acceso debe mantenerse al mínimo necesario.</p>	

Respuesta:	Notas Explicativas:
	<p>Indique cuantas puertas y/o accesos existen en las instalaciones, así como el horario de operación de cada una, e indique de qué forma son monitoreadas (En caso de tener personal asignado, indicar la cantidad).</p> <p>Detalle si existen puertas y/o accesos bloqueados, o permanentemente cerradas.</p>
2.3 Bardas perimetrales.	
<p>Las bardas perimetrales y/o barreras periféricas deben instalarse para asegurar las instalaciones del agente aduanal, con base en un análisis de riesgo. En el caso de contar con patio para los medios de transporte de mercancías ubicados en las mismas instalaciones deberá estar delimitado, así como el lugar donde exista cualquier maniobra y/o manejo de la carga según corresponda. Estas deben ser inspeccionadas regularmente y llevar un registro de la revisión con la finalidad de asegurar su integridad e identificar daños.</p>	
Respuesta:	Notas Explicativas:
	<p>Describe el tipo de cerca, barrera periférica y/o bardas con las que cuentan las instalaciones del agente aduanal, asegúrese de no excluir los siguientes puntos:</p> <ul style="list-style-type: none"> • Señale las características de las mismas (material, dimensiones, etc.). • En caso de no contar con bardas, favor de justificar detalladamente la razón. • Periodicidad con la que se verifica la integridad de las bardas perimétricas, y los registros que se llevan a cabo. <p>En caso de contar con patio para medios de transporte en sus instalaciones, describa como se encuentra delimitado.</p> <p><i>Recomendación:</i></p> <p>El procedimiento para la inspección de las bardas perimétricas podrá incluir:</p> <ol style="list-style-type: none"> a) Personal responsable para llevar a cabo el proceso. b) Cómo y con qué frecuencia se llevan a cabo las inspecciones de las cercas, bardas perimétricas y/o periféricas y los edificios. c) Cómo se lleva a cabo el registro de la inspección. d) Quién es el responsable de verificar que las reparaciones y/o modificaciones cumplan con las especificaciones técnicas y requisitos de seguridad necesarias.

2.4 Estacionamientos.	
En el caso de contar con estacionamientos en las instalaciones el acceso a los mismos debe ser controlado y monitoreado. Se debe prohibir que los vehículos privados (de empleados, visitantes, proveedores y contratistas, entre otros) se estacionen en su caso dentro del patio para medios de transporte, así como en áreas adyacentes.	
Respuesta:	Notas Explicativas:
	<p>Describe el procedimiento para el control y monitoreo de los estacionamientos, asegúrese de no excluir los siguientes puntos:</p> <ul style="list-style-type: none"> • Responsables de controlar y monitorear el acceso a los estacionamientos. • Identificación de los estacionamientos (en su caso) especifique si el estacionamiento de empleados, visitantes, se encuentra separado de las áreas de almacenaje y manejo de mercancías. • Cómo se lleva a cabo el control de entrada y salida de vehículos a las instalaciones. (Indicar los registros que se realizan para el control del estacionamiento y los mecanismos de control existentes, por ejemplo: tarjetones, tarjetas lectoras, corbatines, etc.). • Políticas o mecanismos (en su caso) para no permitir el ingreso de vehículos privados a las áreas de almacenaje y manejo de mercancía.
2.5 Control de llaves y dispositivos de cerraduras.	
Las ventanas, puertas, así como las cercas interiores y exteriores deberán asegurarse con dispositivos de cierre, estos dispositivos se deben implementar con base en el análisis de riesgo del agente aduanal. Asimismo deben contar con procedimientos documentados para el manejo, resguardo, asignación y control de las llaves en las instalaciones, llevando un registro y establecer cartas responsivas firmadas de las personas que cuentan con llaves o accesos autorizados conforme a su nivel de responsabilidad y labores dentro su área de trabajo.	
Respuesta:	Notas Explicativas:
	<p>Anexe el o los procedimientos documentados para el control, resguardo, asignación y manejo de las llaves de las instalaciones, oficinas y áreas interiores.</p> <p>Asegúrese que dichos procedimientos incluyan los siguientes puntos:</p> <ul style="list-style-type: none"> • Responsables de administrar y controlar la seguridad de las llaves. • Formato y/o registro de control para el préstamo de llaves. • Tratamiento de pérdida o no devolución de llaves. • Señalar si existen áreas en las que se acceda con dispositivos electrónicos y/o algún otro mecanismo de acceso.

2.6 Alumbrado.	
El alumbrado dentro y fuera de las instalaciones debe permitir una clara identificación de personas, material y/o equipo que ahí se encuentre, incluyendo las siguientes áreas: entradas, salidas, bardas perimetrales y/o periféricas, cercas interiores y áreas de estacionamiento en su caso. Se debe contar con un sistema de emergencia y/o respaldo en las áreas sensibles.	
Respuesta:	Notas Explicativas:
	<p>Describa el procedimiento para la operación y mantenimiento del sistema de iluminación. Asegúrese de no excluir los siguientes puntos:</p> <ul style="list-style-type: none"> • Señale qué áreas se encuentran iluminadas y cuáles cuentan con sistema de respaldo (Indique si cuenta con una planta de poder auxiliar o algún otro mecanismo para suministrar energía eléctrica en caso de alguna contingencia). • De qué manera se cerciora que el sistema de iluminación tenga continuidad ante la falta de suministro en cada una de las áreas de las instalaciones, de manera que permita una clara identificación del personal, material y/o equipo que ahí se encuentra. <p>El procedimiento debe incluir:</p> <ol style="list-style-type: none"> a) Responsable del control de los sistemas de iluminación. b) Cómo se controla el sistema de iluminación. c) Horarios de funcionamiento. d) Identificación de áreas con iluminación permanente. e) Programa de mantenimiento y revisión.
2.7 Sistemas de alarma y circuito cerrado de televisión y video vigilancia (CCTV).	
<p>Los sistemas de alarmas y de circuito cerrado de televisión (CCTV) se deben utilizar para vigilar, notificar o disuadir accesos no autorizados y actividades prohibidas en las instalaciones y notificar al área correspondiente, además de utilizarse como herramienta de prueba en investigaciones derivadas de algún incidente de seguridad.</p> <p>Estos sistemas deberán colocarse, vigilarse y monitorearse de acuerdo a un análisis de riesgo previo de tal forma que se mantengan vigiladas y monitoreadas las áreas que impliquen el acceso de personal, visitantes y proveedores, y en su caso las áreas de acceso para vehículos de pasajeros y vehículos de carga.</p> <p>Dichos sistemas deben permitir una clara identificación del área o ambiente que vigila, estar permanentemente grabando y mantener un respaldo de las grabaciones por lo menos de un mes, con la finalidad de tener los elementos necesarios para destinar responsabilidades en caso de un incidente de seguridad.</p> <p>El sistema de CCTV, debe contar con un procedimiento documentado de operación que incluya la supervisión del buen estado del equipo y la verificación de la correcta posición de las cámaras, indicando la frecuencia con la que debe realizar el respaldo de las grabaciones, así como los responsables de su operación. Dicho sistema deberá tener un acceso restringido.</p>	
Respuesta:	Notas Explicativas:
	<p>Indique si tiene contratado un servicio de central de alarmas externo, y en su caso, describa los siguientes puntos:</p> <ul style="list-style-type: none"> • Indique si las puertas y ventanas tienen sensores de alarma o sensores de movimiento. • Procedimiento a seguir en caso de activarse una alarma.

	<p>Describa el procedimiento documentado para la operación del sistema de CCTV, asegúrese de no excluir los siguientes puntos:</p> <ul style="list-style-type: none"> • Indique el número de cámaras de CCTV instaladas, características técnicas y su ubicación. (Detalle si cubre los puntos de entrada y salida de las instalaciones, para cubrir el movimiento de vehículos e individuos, así como el lugar de almacenaje de los vehículos). • Señale la ubicación del sistema de CCTV, dónde se localizan los monitores, quién los revisa, así como los horarios de operación, y en su caso, si existen estaciones de monitoreo remoto. • Indique si las grabaciones se revisan periódicamente y de qué forma. (aleatoria, cada semana, eventos especiales, áreas restringidas, etc.). • Indique por cuánto tiempo se mantienen estas grabaciones. (Debiendo ser por lo menos de un mes). • Indique si el sistema de CCTV se encuentra respaldado por una planta de poder eléctrica o algún otro mecanismo para suministrar energía eléctrica.
<p>3. Controles de acceso físico. Los controles de acceso físico, son mecanismos o procedimientos que previenen e impiden la entrada no autorizada a las instalaciones, mantienen control de ingreso a personal administrativo y/o visitantes, así como a los operadores/choferes de los medios de transporte en su caso y protegen los bienes del agente aduanal. Los controles de acceso deben incluir la identificación de todos los empleados, visitantes y proveedores en todos los puntos de entrada. Asimismo, se deben mantener registros y evaluar permanentemente los mecanismos o procedimientos documentados de ingreso a las instalaciones, siendo la base para comenzar a integrar la seguridad como una de las funciones primordiales dentro de las mismas.</p>	
<p>3.1 Personal de seguridad.</p>	
<p>De acuerdo a su análisis de riesgo, el agente aduanal debe contar con personal de seguridad y vigilancia. Este personal desempeña un rol importante en la protección física de las instalaciones y en su caso del patio donde se resguardan los vehículos de carga, así como para controlar el acceso de todas las personas al inmueble. El personal de seguridad, deberá contar con un procedimiento documentado para llevar a cabo sus funciones, y tener pleno conocimiento de los mecanismos y procedimientos en situaciones de emergencia, detección de personas no autorizadas, o cualquier incidente en las instalaciones. Asimismo, el agente aduanal deberá contar con dispositivos y/o sistemas de comunicación con la finalidad de tener un contacto inmediato con el personal de seguridad y/o con las autoridades correspondientes.</p>	
<p>Respuesta:</p>	<p>Notas Explicativas:</p>
	<p>Describa el procedimiento documentado para la operación del personal de seguridad, y asegúrese de incluir los siguientes puntos:</p> <ul style="list-style-type: none"> • Describa el procedimiento que el personal debe realizar para contactar al personal de seguridad o en su caso, con la autoridad correspondiente. • Indique qué aparatos de comunicación utiliza el personal de seguridad (teléfonos fijos, celulares, radios, sistema de alarma, etc.). • Indique el número de personal de seguridad que labora en las instalaciones del agente aduanal. • Señale los cargos y/o funciones del personal, y horarios de operación.

	<ul style="list-style-type: none"> • En caso de contratarse un servicio externo, proporcionar los datos generales de la empresa (RFC, razón social y domicilio), especificar número de personal empleado, detalles de operación, registros, reportes, etc. • En caso de contar con personal armado; describa el procedimiento para el control y resguardo de las armas.
<p>3.2 Identificación de los empleados, visitantes y proveedores.</p>	
<p>Debe existir un sistema de identificación de empleados, visitantes y proveedores con fines de acceso a las instalaciones. Los empleados sólo deben tener acceso a aquellas áreas que necesiten para desempeñar sus funciones. Los visitantes y proveedores deberán presentar identificación oficial con fotografía con fines de documentación a su llegada y se deberá llevar un registro. Todos los visitantes deberán estar acompañados por personal que labore con el agente aduanal durante su permanencia en las instalaciones.</p> <p>La gerencia o el personal de seguridad del agente aduanal, deben controlar adecuadamente la entrega y devolución de insignias de identificación de empleados, visitantes y proveedores y asegurarse que porten siempre en un lugar visible la identificación proporcionada. Este procedimiento deberá estar documentado, así como los procedimientos para la entrega, devolución y cambio de dispositivos de acceso (por ejemplo, llaves, gafetes, credenciales, tarjetas de proximidad, etc.).</p>	
<p>Respuesta:</p>	<p>Notas Explicativas:</p>
	<p>Anexe el procedimiento documentado para el control de las identificaciones.</p> <p>Describa el procedimiento para la identificación de los empleados, y asegúrese de incluir los siguientes puntos:</p> <ul style="list-style-type: none"> • Mecanismos de identificación (gafete y/o credencial con foto, uniforme, control de acceso, biométricos, tarjetas de proximidad, etc.). • Indique cómo se identifica al personal contratado por un socio comercial, que labore dentro de las instalaciones. (Contratistas, Sub-contratados, etc.). <p>Describa cómo el agente aduanal entrega, cambia y retira las identificaciones y controles de acceso del empleado y asegúrese de incluir las áreas responsables de autorizarlas y administrarlas.</p> <p>Describa el procedimiento para el control de acceso de los visitantes y proveedores, asegúrese de no excluir los siguientes puntos:</p> <ul style="list-style-type: none"> • Señale qué registros se llevan a cabo (Formatos personales por cada visita, bitácoras). • Señale quién es la persona responsable de acompañar al visitante y/o proveedor, y si existen áreas restringidas para su ingreso.
<p>3.3 Procedimiento de identificación y retiro de personas o vehículos no autorizados.</p>	
<p>El agente aduanal debe contar con procedimientos documentados que especifiquen como identificar, enfrentar o reportar a personas y/o vehículos no autorizados o identificados, dicho procedimiento debe ser comunicado al personal responsable mediante capacitación. La capacitación debe estar documentada.</p>	

Respuesta:	Notas Explicativas:
	<p>Anexe el procedimiento documentado para identificar, enfrentar o reportar personas y/o vehículos no autorizados o identificados. El procedimiento deberá incluir:</p> <ul style="list-style-type: none"> a) Personal responsable. b) Designar a una persona o área responsable para ser informado de los incidentes de seguridad. c) Indicaciones para enfrentar y dirigirse al personal no identificado. d) Señalar en qué casos deberá reportarse a las autoridades correspondientes. e) Señalar cómo se lleva a cabo el registro de los incidentes y las medidas adoptadas en cada caso.
3.4 Entregas de mensajería y paquetería.	
<p>La mensajería y paquetería destinada al agente aduanal o a su personal debe ser examinada a su llegada y antes de ser distribuida al área correspondiente. Asimismo, el agente aduanal deberá de tener un procedimiento documentado para la recepción y revisión de mensajería y paquetería, el cual debe ser comunicado al personal responsable mediante capacitación. La capacitación debe estar documentada.</p>	
Respuesta:	Notas Explicativas:
	<p>Describa el procedimiento para la recepción y revisión de mensajería y paquetería y asegúrese de incluir lo siguiente:</p> <ul style="list-style-type: none"> • Personal encargado de llevar a cabo el procedimiento. • Indique cómo se identifica al personal o proveedor del servicio. (Señale si requiere de procedimiento adicional al de acceso a proveedores). • Señale como se lleva a cabo la revisión de la mensajería y/o paquetes que mecanismo utiliza, los registros que se llevan a cabo y en su caso, los incidentes detectados. • Describa las características o elementos para determinar qué mensajería y/o paquetería es sospechosa. • Señale qué acción realiza en el caso de detectar mensajería y/o paquetes sospechosos.
4. Socios comerciales.	
<p>El Agente Aduanal debe contar con procedimientos escritos y verificables para la selección y contratación de socios comerciales (sociedades con otros agentes aduanales, corresponsalías, empresas manufactureras, almacenes, empresas transportistas, vendedores, clientes, proveedores de servicios, empresas que brinden el servicio de digitalización de documentos, etc.) y de acuerdo a su análisis de riesgo, exigir que cumplan con las medidas de seguridad para fortalecer la cadena de suministros internacional.</p>	

4.1 Criterios de selección.	
<p>Deben existir procedimientos documentados para la selección, seguimiento y/o renovación de relaciones comerciales con los asociados de negocio o proveedores, que incluyan entrevistas, verificación de referencias, métodos de evaluación y uso de la información proporcionada. La información derivada de la investigación y/o evaluación de los asociados de negocio y/o proveedores deberá documentarse y estar integrada por un expediente (físico o electrónico).</p> <p>El Agente Aduanal debe contar con el procedimiento escrito para la identificación de actividades vulnerables establecidas en el artículo 17, fracción XIV, así como para dar cumplimiento a las obligaciones establecidas en el artículo 18 de la LFPIORPI.</p>	
Respuesta:	Notas Explicativas:
	<p>Anexar el procedimiento documentado para la selección de socios comerciales, esto comprende cualquier tipo de cliente o proveedor, que tenga una relación comercial con el agente aduanal y asegúrese de incluir los siguientes puntos:</p> <ul style="list-style-type: none"> • Qué información es requerida a su socio comercial. • Qué aspectos son revisados e investigados. (el resultado de la investigación debe integrarse en el expediente).
	<ul style="list-style-type: none"> • Indique si mantiene un expediente físico o electrónico de cada uno de sus socios comerciales. • Para el caso de los proveedores, señale de qué manera se evalúan los servicios de su socio comercial y qué puntos revisa. <p>Asimismo, los expedientes por cada uno de ellos deben contener al menos los documentos que los identifiquen fiscal y administrativamente dependiendo el tipo de relación que se tenga con el socio comercial. Considerando los siguientes:</p> <ul style="list-style-type: none"> • Encargo conferido: Lo otorgará en original independiente del que haya entregado en forma electrónica, por cada operación de comercio exterior que realice. • Copia del mandato o poder del representante legal en su caso. • Copia certificada de acta constitutiva de la empresa (debidamente identificada ante el Registro Público de la Propiedad y el Comercio). • Alta en el RFC del importador o exportador. • Aviso de cambio de domicilio fiscal, en su caso. <p>Copia de identificación oficial con fotografía del importador/exportador y del representante legal, en caso de ser persona moral.</p> <p>Anexar el procedimiento documentado para dar cumplimiento a la LFPIORPI, el cual debe contener como mínimo:</p> <ul style="list-style-type: none"> • Acciones a tomar cuando se identifica alguna de las actividades vulnerables marcadas en la Ley citada. • Avisos ante la SHCP. • Integración de expedientes de los clientes susceptibles a esta Ley.

	<p>Recomendación: El expediente podría incluir lo siguiente:</p> <ul style="list-style-type: none"> • Datos de la empresa (nombre, RFC, actividad, etc.). • Datos del representante legal. • Comprobante de domicilio. • Referencias comerciales. • Contratos, acuerdos y/o convenios de confidencialidad. • Políticas de seguridad. <p>En su caso, certificado o número de certificación en los programas de seguridad a los que pertenezca.</p>
<p>4.2 Requerimientos en seguridad.</p>	
<p>El Agente Aduanal debe contar con un procedimiento documentado en el que, de acuerdo a su análisis de riesgo, solicite requisitos adicionales en materia de seguridad a aquellos socios comerciales que intervengan en su cadena de suministro tales como transportistas, empresas de seguridad privada, prestadoras de servicio para carga y descarga de mercancía, corresponsalías, además de los que arroje el análisis efectuado.</p> <p>Estos requisitos deberán estar basados en los requisitos mínimos de seguridad establecidos por la AGACE de manera genérica, o en caso de existir, el "Perfil" específico para cada actor de la cadena de suministros que le corresponda.</p> <p>El agente aduanal debe solicitar a sus socios comerciales la documentación que acredite o compruebe que cumple con los estándares mínimos de seguridad establecidos en este documento, ya sea a través de una declaración escrita emitida por el representante legal del socio, convenios o cláusulas contractuales o con documentación que avale el cumplimiento de los requisitos establecidos en algún otro programa de Operador Económico Autorizado.</p> <p>En el caso de los socios comerciales que proveen un servicio dentro de las instalaciones del agente aduanal, deben estar obligados al cumplimiento de los requerimientos de seguridad establecidos por él, por ejemplo proveedores que brinden el servicio de jardinería, limpieza, cafetería, etc.</p>	
<p>Respuesta:</p>	<p>Notas Explicativas:</p>
	<p>Describa cómo lleva a cabo la identificación de socios comerciales que requieran el cumplimiento de estándares mínimos en materia de seguridad y de qué forma, estos cumplen dichos requerimientos. Asegúrese de no excluir los siguientes puntos:</p> <ul style="list-style-type: none"> • Indique si cuenta con un registro de los socios comerciales que deben cumplir con requisitos en materia de seguridad, y mencione que tipo de servicios proporcionan (transporte, almacenaje, servicio de custodios, seguridad, corresponsalías, servicio para carga y descarga de mercancía, etc.). • Indique de qué forma documental (convenios, acuerdos, cláusulas contractuales, entre otros) asegura que sus socios comerciales cumplen con los requisitos en materia de seguridad. • Indique si existen acuerdos contractuales, respecto a la implementación de medidas de seguridad con sus proveedores de servicios al interior de su empresa, tales como: seguridad privada, comedor, jardinería, servicios de limpieza y mantenimiento, proveedores de tecnología de la información, etc. • Indique si cuenta con socios comerciales que se les exija pertenecer a un programa de seguridad de la cadena de suministro. (Por ejemplo: C-TPAT o algún otro programa de Operador Económico Autorizado de la OMA). <p>Indique el número total de pedimentos y el valor global de los mismos que se realizan por cada una de las instalaciones desde las que transmita la validación de los pedimentos en cada una de las aduanas autorizadas de la patente aduanal.</p>

	<p>En el caso de las sociedades con otros agentes aduanales, se deberá contar con un listado de los clientes del Agente Aduanal certificado que son gestionados por dicha sociedad.</p> <p>Indique el número total anual de pedimentos y el valor global de los mismos que son gestionados por cada una de las sociedades con otros agentes aduanales a las que pertenecen e indique lo siguiente:</p> <ul style="list-style-type: none"> • Nombre o denominación de la sociedad. • Aduanas por las que opera la sociedad. • Dirección completa de la(s) instalación(es). <p>Describa como se asegura que las sociedades que tiene con otros agentes aduanales y en las que su patente no es adscrición o adicional cumple con los requerimientos mínimos en materia de seguridad.</p>
<p>4.3 Revisiones del socio comercial.</p>	
<p>El Agente Aduanal debe realizar evaluaciones periódicas de los procesos e instalaciones de los asociados de negocios con base a un análisis de riesgo, con apego a las normas de seguridad requeridas por el agente aduanal, y mantener registros de las mismas, así como del seguimiento correspondiente.</p> <p>Cuando se encuentren inconsistencias, estas deben ser comunicadas al socio y/o proveedor y proporcionar un período justificado establecido en un procedimiento para atender las observaciones identificadas, o en caso contrario, tener las medidas necesarias para sancionarla.</p>	
<p>Respuesta:</p>	<p>Notas Explicativas:</p>
	<p>Describa el procedimiento para la verificación de los requisitos en materia de seguridad (procesos e instalaciones) de sus socios comerciales, asegúrese de incluir los siguientes puntos:</p> <ul style="list-style-type: none"> • Periodicidad de visitas al socio comercial. (estas deben de ser por lo menos una vez al año). • Registro o reporte de la verificación y en su caso del seguimiento correspondiente. • Señale qué medidas de acción se toman en caso de que los socios comerciales no cumplan con los requisitos de seguridad establecidos. • En caso de contar con socios comerciales con la certificación de C-TPAT u otro programa de certificación de seguridad en la cadena de suministros, indique la periodicidad con la que es revisado su estatus, y las acciones que toma en caso de detectarse que esté suspendida y/o cancelada. Para los socios que cuenten con dicha certificación en seguridad (otorgada por una autoridad aduanera), no será necesario realizar visitas, siempre y cuando el estatus de la certificación se encuentre vigente.

	<p>Recomendación:</p> <p>El procedimiento podrá incluir:</p> <ol style="list-style-type: none"> 1. Periodicidad de las visitas. 2. Puntos de revisión en materia de seguridad. 3. Elaboración de reportes. 4. Retroalimentación y acuerdos con el socio comercial. 5. Seguimiento a los acuerdos. 6. Medidas en caso de la detección del incumplimiento de los requisitos. 7. Registro de evaluaciones. 8. Área o responsable de llevar a cabo este procedimiento.
<p>5. Seguridad de procesos.</p> <p>Deben establecerse medidas de control para garantizar la integridad y seguridad de los procesos relacionados con el flujo de la información proporcionada por el importador/exportador, embarcador, recinto fiscalizado, etc., que se utiliza para el movimiento de las mercancías y sus operaciones de comercio exterior, cuidando en todo momento que esta información sea legible y se encuentre protegida contra el intercambio, robo, pérdida o introducción de datos erróneos.</p> <p>Asimismo, deben existir procedimientos establecidos para impedir y detectar mercancías o materiales no declarados, e impedir que el personal no autorizado tenga acceso a la mercancía y a los medios de transporte y contenedores. Estos procedimientos deben documentarse y asegurarse de mantener la integridad de los embarques desde el punto de origen hasta su destino final.</p>	
<p>5.1 Mapeo de procesos.</p>	
<p>Se debe contar con un mapeo de procesos que describa paso a paso el flujo de información y operativo para el traslado de mercancías de comercio exterior a lo largo de la cadena de suministros permitiendo tener una visión amplia sobre sus operaciones en materia de comercio exterior.</p>	

Respuesta:	Notas Explicativas:
	<p>Anexe el documento donde se ilustre o describa el mapeo de procesos por los que atraviesa el flujo de la información y las mercancías, desde el punto en que las recibe hasta su entrega, con la finalidad de tener un panorama general de cada uno de los pasos que involucran la recepción, el despacho de la mercancía hasta su entrega en destino final.</p> <p>Este mapeo, puede ser de manera escrita y/o gráfica, debiendo contener por lo menos los siguientes aspectos:</p> <ol style="list-style-type: none"> 1. Verificación del padrón correspondiente. 2. Encargo conferido. 3. Revalidación del documento de transporte en su caso. 4. Revisión previa al despacho. 5. Clasificación Arancelaria. 6. Captura del pedimento.

	<p>7. Cumplimiento de regulaciones y restricciones no arancelarias. (obligatoriedad que se cuente con los permisos de autoridad competente antes de presentarse al despacho de la mercancía).</p> <p>8. Generación del COVE (en su caso).</p> <p>9. Manifestación de Valor.</p> <p>10. Determinación de contribuciones.</p> <p>11. Revisión de información transmitida al SEA con la documentación generada del embarque (Glosa).</p> <p>12. Pago de contribuciones.</p> <p>13. Pago de maniobras.</p> <p>14. Validación del pedimento.</p>
	<p>15. Presentación de mercancía ante el mecanismo de selección automatizado.</p> <p>16. Desaduanamiento libre.</p> <p>17. Reconocimiento Aduanero.</p>
	<p>18. Procedimiento en caso de toma de muestras (Puede proporcionarlas el importador mediante su Agente Aduanal al momento del despacho siempre y cuando las muestras contengan los precintos, sellos o cualquier medio que manifieste que el resultado de laboratorio se conserva estéril o bien lo podrá realizar la autoridad).</p> <p>19. Manejo y control de medios de seguridad, candados/sellos de alta seguridad y otros.</p> <p>20. Verificación de la entrega de la mercancía en el destino acordado en su caso.</p> <p>21. Procedimiento de reexpedición de mercancías.</p> <p>22. Procedimiento para la promoción del desistimiento de una importación o exportación.</p> <p>23. Subdivisión del embarque.</p> <p>24. Comunicación efectiva a las autoridades aduaneras para casos que representen un riesgo en materia de seguridad.</p> <p>25. Cuenta de gastos del embarque.</p> <p>26. Medición para la satisfacción de clientes.</p> <p>27. Tratamiento para quejas.</p> <p>28. Verificación de mercancía en transporte.</p> <p>29. Consolidación del embarque.</p> <p>30. Conformación del expediente electrónico de cada uno de los pedimentos o documentos aduaneros (artículo 167 de la Ley).</p>

5.2 Entrega, recepción y discrepancias en la carga.	
<p>El agente aduanal debe supervisar, de acuerdo al tipo de operaciones que realiza y con base a su análisis de riesgo, la carga o descarga del embarque verificando la descripción detallada de las mercancías, peso, etiquetas, marcas, cantidades y demás datos que ayuden a cuantificar e identificar plenamente la mercancía cotejando dicha información con las facturas, conocimiento de embarque, guía aérea o lista de empaque correspondientes. Considerando y derivado de estas revisiones el o los procedimientos documentados para detectar y reportar mercancía faltante, sobrante, prohibida o cualquier otra discrepancia en la entrega o recepción de las mercancías, las cuales deben ser investigadas y resueltas. De igual forma, debe entregarse al conductor que transporta las mercancías, la información documental requerida para su correcto traslado (por ejemplo: pedimento, lista de empaque, factura, etc.).</p>	
Respuesta:	Notas Explicativas:
	<p>Anexe el procedimiento documentado en el que indique paso a paso cómo se lleva a cabo la entrega y recepción de la carga.</p> <p>Anexe el procedimiento documentado para detectar y reportar discrepancias en la entrega o recepción de las mercancías y asegúrese que incluya los siguientes puntos:</p> <ul style="list-style-type: none"> • Responsables de llevar a cabo la revisión. • Documentos a cotejar. • Áreas a las que se reporta la información. <p>Este procedimiento, deberá aplicarse a la mercancía que se recibe de importación, exportación; y en caso de aplicar, en la revisión en puntos intermedios.</p>
5.3 Procesamiento de la información y documentación de la carga.	
<p>El agente aduanal debe tener procedimientos por escrito para asegurar que tanto la información electrónica y/o documental que es enviada por sus clientes a partir de su solicitud de servicio, durante el movimiento y el despacho el traslado de mercancía como la generada por cuenta propia sea legible, completa, exacta, oportuna y protegida contra cambios, pérdidas o introducción de información errónea. De la misma forma, debe haber procedimientos documentados para corroborar que la información recibida por los asociados de negocio sea reportada en forma exacta y oportuna. El agente aduanal deberá contar con la información de cada despacho de mercancías que realice, de una manera accesible y segura, en forma escrita o electrónica.</p>	
Respuesta:	Notas Explicativas:
	<p>Anexar el procedimiento documentado para el procesamiento de la información y documentación de la carga. Explique brevemente en qué consiste.</p> <ul style="list-style-type: none"> • Detalle como recibe y transmite información y documentación relevante al traslado de mercancía de comercio exterior con sus socios comerciales (Indique si utiliza un sistema informático de control específico y explique brevemente su función). Asimismo, detalle cómo garantiza que la información proporcionada sea legible, completa, exacta y protegida. • Señale de qué forma los asociados de negocio transmiten información al agente aduanal, y como aseguran la protección de la misma.

5.4 Gestión de Inventarios, control de material de empaque, envase y embalaje.	
Se deben tener en su caso, procedimientos documentados para el control de inventarios y almacenaje de la carga y llevarse a cabo de forma periódica revisiones para comprobar su correcta gestión (por ejemplo, para el caso de subdivisión de facturas o documentos de embarque, etc.). Asimismo, debe tener en su caso un procedimiento documentado para el control y supervisión del material de empaque y embalaje de las mercancías (por ejemplo en los procesos de etiquetado de las mercancías.).	
Respuesta:	Notas Explicativas:
	<p>Anexe el procedimiento documentado para la gestión de inventarios. Este debe incluir, de acuerdo a su operación entre otros aspectos, lo siguiente:</p> <ul style="list-style-type: none"> • La frecuencia con la que lleva a cabo la verificación de existencias. (Inventario periódico). Indique si existe un calendario programado documentado para realizarlos. • Indique qué se realiza, en el caso de existir excedentes y faltantes en los inventarios. • Señalar el tratamiento que se brinda para el control y manejo del material de empaque, envase y embalaje. <p>Respecto a los desperdicios o material sobrante de empaque y embalaje, señale el procedimiento que se realiza para su manejo y/o destrucción.</p> <p><i>Recomendación:</i></p> <p>Los procedimientos del solicitante podrán incluir:</p> <ol style="list-style-type: none"> 1. Almacén solamente accesible a personal autorizado. 2. Periodicidad del control de existencias. 3. Control de mercancías entrantes, transferencias a otros almacenes, consolidación o desconsolidación. 4. Acciones que se toman si se identifican irregularidades, discrepancias, pérdidas o hurtos. 5. Tratamiento del deterioro o de la destrucción de las mercancías. 6. Separación de los diversos tipos de mercancías por ejemplo de alto valor, peligrosas.
5.5 Comunicación interna.	
El Agente Aduanal debe contar con dispositivos y/o sistemas de comunicación con la finalidad de tener un contacto inmediato con el personal de las diferentes áreas encargadas de realizar el despacho aduanero de las mercancías. Adicionalmente, se debe contar con un sistema de respaldo y verificar su buen funcionamiento de manera periódica.	
Respuesta:	Notas Explicativas:
	<p>Describa detalladamente cómo se comunica el agente aduanal con el personal encargado de llevar a cabo el despacho de la mercancía, principalmente con aquellos que tienen contacto directo con la mercancía y con los medios de transporte (mandatarios, dependientes, clasificadores, etc.).</p>

	<p>Indique si el personal operativo y administrativo cuenta o dispone de aparatos (radios, móviles, teléfonos fijos) para comunicarse entre sí y/o con quien corresponda. Estos deberán estar accesibles a los usuarios, para poder tener una pronta reacción.</p> <p>Describa el procedimiento para el control y mantenimiento de los aparatos de comunicación, asegúrese de no excluir los siguientes puntos:</p> <ul style="list-style-type: none"> • Políticas de asignación de aparatos de comunicación móvil. • Programa de mantenimiento de aparatos de comunicación fija y móvil. • Indique si cuenta con aparatos de comunicación de respaldo en caso de que el sistema permanente fallara, y en su caso, detalle brevemente. <p><i>Recomendación:</i></p> <p>El procedimiento podrá incluir:</p> <ol style="list-style-type: none"> a) Responsable del buen funcionamiento y mantenimiento de los aparatos de comunicación. b) Registro de verificación y mantenimiento de los aparatos. c) Forma de asignación de los aparatos de comunicación.
<p>6. Gestión aduanera.</p>	
<p>El agente aduanal debe contar con procedimientos documentados, en el que se establezcan políticas internas y de operación, así como de los controles necesarios para el debido cumplimiento de las obligaciones aduaneras, con el objeto de garantizar el cumplimiento de la encomienda otorgada.</p>	
<p>Asimismo, deberá contar con personal especializado y procedimientos documentados, que establezcan la verificación de la información y documentación generada en su nombre.</p>	
<p>6.1 Gestión del despacho aduanero.</p>	
<p>El Agente Aduanal debe contar con procedimientos documentados que detallen cada uno de los pasos que se muestran en su mapeo de procesos establecido en el sub-estándar 5.1.</p>	
<p>Respuesta:</p>	<p>Notas Explicativas:</p>
	<p>Anexe los procedimientos de cada uno de los puntos o pasos que contempla en su mapeo de procesos (5.1). Estos procedimientos deberán de incluir los siguientes puntos:</p> <ul style="list-style-type: none"> • Responsables de cada procedimiento. • Formatos y Documentos utilizados. • Sistemas utilizados. • Actor de la cadena logística con el que se intercambia la información. <p>La revisión de estos procedimientos que detallan la operación del despacho aduanero de la mercancía deberá en todo momento coincidir con la información y/o documentación proporcionada por el cliente. Principalmente en los temas siguientes:</p>

	<ol style="list-style-type: none"> 1. Clasificación Arancelaria. (Respaldo de información o fichas técnicas de la mercancía que el cliente envía al Agente Aduanal para su correcta clasificación). 2. Cumplimiento de regulaciones y restricciones no arancelarias. [Interacción con sus clientes y las diferentes dependencias de gobierno para el cumplimiento de regulaciones y restricciones no arancelarias (RRNA)]. 3. Manifestación de Valor (La verificación y confirmación de la información proporcionada por el cliente servirá de respaldo para la utilización de los métodos de valoración establecido en la Ley). 4. Pago de contribuciones. (el intercambio de la información que se genera para el pago de contribuciones deberá ser claro y preciso con el cliente).
<p>6.2 Control en recintos.</p>	
<p>El Agente Aduanal deberá contar con procedimientos documentados en los que se contemple el control de los gafetes oficiales que se soliciten para el personal que ingresa a los recintos fiscales, por ejemplo: mandatario aduanal, dependiente, etc. Asimismo, una de las obligaciones aduaneras, es la evaluación y certificación de la figura del mandatario aduanal, por lo que deberá contar con procedimiento documentado para dar cumplimiento establecido en la Ley.</p>	
<p>Respuesta:</p>	<p>Notas Explicativas:</p>
	<p>Anexe el procedimiento documentado que describa el control de los gafetes oficiales para el personal que ingresa a los recintos fiscales, asegúrese de incluir los siguientes puntos:</p> <ol style="list-style-type: none"> a) Procedimiento de Solicitud de gafetes con las Asociaciones o Confederaciones. b) Políticas de uso de gafetes. c) Infracciones relacionadas con el uso indebido de gafetes. d) Multas aplicables a las infracciones relacionadas con el uso indebido de gafetes. <p>Se deberá contar con una relación actualizada de los gafetes solicitados, así como los que se han dado de baja. Describe el proceso que debe seguir el mandatario aduanal para aplicar las evaluaciones y tener vigente sus certificaciones de actividades como:</p> <ol style="list-style-type: none"> a) La supervisión de actos previos y derivados del despacho aduanero. b) Elaboración del pedimento. c) El conjunto de actos y formalidades relativos a la entrada de mercancías al territorio nacional y a su salida del mismo. <p>El agente aduanal deberá contar con la evidencia correspondiente que ampare las evaluaciones y certificaciones de los temas antes mencionados.</p>

<p>7. Seguridad de los vehículos de carga, contenedores, remolques y/o semirremolques.</p> <p>Dependiendo el caso se debe mantener la seguridad en los medios de transporte, tractores (vehículos de carga, camionetas, entre otros), contenedores, remolques y semirremolques para protegerlos de la introducción de personas y/o materiales no autorizados. Por lo anterior, es necesario tener procedimientos documentados para revisar, sellar y mantener la integridad de los mismos.</p>	
<p>7.1 Uso de sellos y/o candados en contenedores y remolques.</p> <p>El agente aduanal debe contar en su caso, con un procedimiento documentado, donde se identifiquen los medios de transporte, los contenedores y/o semirremolques y sellos de alta seguridad utilizados en la cadena logística internacional, indicando de qué forma se mantiene la integridad de los mismos.</p> <p>Por lo anterior, como uno de los mecanismos de seguridad, el agente aduanal debe utilizar los candados o sellos de Alta Seguridad que cumplan o excedan la Norma ISO 17712 en todos los contenedores y remolques cargados que sean objeto de comercio exterior. Para ello, el agente aduanal debe tener procedimientos documentados para colocar correctamente los sellos de alta seguridad y verificar su integridad.</p> <p>Asimismo, en dicho procedimiento es necesario que el agente aduanal incluya lo relacionado a la administración de sellos de alta seguridad donde se incluya, el control, asignación, resguardo, manejo de discrepancias y destrucción de sellos y candados. Respecto al proveedor de los sellos y/o candados, se deberá demostrar de qué forma estos cumplen con la norma ISO 17712.</p> <p>En caso de contar con patio para almacenaje de vehículos de carga en las instalaciones del agente aduanal, los contenedores vacíos deberán ser asegurados con un candado y/o sello indicativo, o en un área segura que se encuentre resguardada y/o monitoreada por el sistema de CCTV.</p> <p>Cuando se tenga que almacenar (pernocta) algún contenedor, remolque y/o semirremolque cargado, éste debe encontrarse en un área segura y monitoreada por el sistema de CCTV para impedir el acceso y manipulación, debiendo estar cerrado con un candado de alta seguridad.</p>	
<p>Respuesta:</p>	<p>Notas Explicativas:</p> <p>Indique si el agente aduanal cuenta con unidades de transporte, contenedores y/o remolques propios.</p> <p>Anexe el procedimiento documentado para la colocación y revisión de los sellos y/o candados en los vehículos, medios de transporte, contenedores, carros de tren, remolques y/o semirremolques. Este debe incluir, entre otros aspectos de acuerdo a su operación:</p> <ul style="list-style-type: none"> • Verificar que el sello o candado esté intacto y determinar si existe evidencia de manipulación indebida. <p>Utilizar el método de inspección de VVTT:</p> <ul style="list-style-type: none"> a) V- Ver el sello y mecanismos de las cerraduras del contenedor (View). b) V- Verificar el número de sello (Verify). c) T- Tirar del sello para asegurarse que está correctamente puesto (Tug). d) T- Torcer y girar el sello para asegurarse. (Twist and Turn). <ul style="list-style-type: none"> • Revisar y cotejar la documentación que contenga el número del sello o candado original y, en su caso, de los adicionales que se lleven en el traslado de la mercancía. • Revisar que los dispositivos de cierre, bisagras y pasadores, estén unidos al remolque o contenedor, y soldados o con remache.

	<ul style="list-style-type: none"> Indique cómo asignan y remplazan los candados de alta seguridad, en el caso de que durante el recorrido, sea inspeccionado por alguna otra autoridad. <p>Anexe el procedimiento documentado para el control y manejo de los candados. Este debe incluir, entre otros aspectos de acuerdo a su operación:</p> <ul style="list-style-type: none"> Inventario de los candados y/o sellos. Quién y cómo se resguardan los candados y/o sellos. Como se atienden las discrepancias en los números de candados. Registro de los candados utilizados al momento de reconocimiento aduanero. <p>Para el caso de candados extraviados o robados describa el procedimiento que sigue el agente aduanal.</p> <p>Indique quien es el proveedor(es) y cómo se comprueba que las especificaciones de los sellos y/o candados cumplan con la ISO 17712. (Anexar certificado de conformidad, expedido por la empresa certificadora encargada de verificar el cumplimiento de la ISO correspondiente).</p> <p>En el caso de contar con patio para almacenaje de vehículos de carga en las instalaciones del agente aduanal, describa como se asegura de cuidar la integridad de los medios de transporte.</p>
--	--

7.2 Inspección de los medios de transporte, contenedores, remolques y semirremolques

En caso de contar con patio para almacenaje de medios de transporte, el agente aduanal debe tener procedimientos establecidos para verificar la integridad física de la estructura del medio de transporte, contenedor, carros de tren, remolques y/o semirremolque antes de cargarlo, incluso la confiabilidad de los mecanismos de cerradura de las puertas, con la finalidad de identificar compartimientos naturales u ocultos.

Las inspecciones de los medios de transporte o vehículos de carga, contenedores y remolques (de carga terrestre o ferroviaria) deben ser sistemáticas y contar con registros de estas, así como realizarlas en lugares monitoreados por el sistema de CCTV.

El procedimiento documentado para su inspección debe incluir de manera enunciativa, más no limitativa, los siguientes puntos de revisión:

Medios de Transporte	Remolques, Carros de tren, Semirremolques y Contenedores
<ol style="list-style-type: none"> Parachoques, neumáticos y rines; Puertas y compartimientos de herramientas; Caja de la batería y filtros de aire; Tanques de combustible; Interior de la cabina / dormitorio; Rompevientos, deflectores y techo; Chasis y área de la quinta rueda. 	<ol style="list-style-type: none"> Pared Delantera; Lado Izquierdo y Derecho; Piso; Techo interior y exterior; Interior y exterior de Puertas; Sección inferior externa; En su caso, el sistema de refrigeración.

Respuesta:	Notas Explicativas:
	<p>Anexe el procedimiento documentado para llevar a cabo la inspección de los medios de transporte, contenedores, remolques y semirremolques. Este debe incluir, entre otros aspectos de acuerdo a su operación:</p> <ul style="list-style-type: none"> • Responsables de llevar a cabo la inspección. • Definición del/los lugar(es) donde se lleva a cabo la inspección e indicar si está monitoreada por el sistema de CCTV. • Los puntos de revisión para medios de transporte, remolques, semirremolques y contenedores tanto de seguridad como aquellas de calidad. <p>Anexar el formato establecido para la inspección de medios de transporte o vehículos de carga, contenedores, carros de tren, remolques y/o semirremolques.</p> <p>Indique si la reparación o mantenimiento de las unidades de transporte, contenedores o remolques se realizan en las mismas instalaciones o son llevados con un proveedor externo.</p>
<p>8. Seguridad del personal.</p> <p>Se debe contar con procedimientos documentados para el registro y evaluación de personas que desean obtener un empleo con el agente aduanal y establecer métodos para realizar verificaciones periódicas de los empleados actuales.</p> <p>También, deben existir programas de capacitación continuos para el personal administrativo y operativo difusión de las políticas de seguridad del agente aduanal, así como las consecuencias y acciones a tomar en caso de cualquier falta o incidente de seguridad.</p>	
<p>8.1 Verificación de antecedentes laborales.</p>	
<p>El agente aduanal debe tener procedimientos documentados para verificar la información asentada en el currículum y solicitud de los candidatos con posibilidad de empleo, de conformidad con la legislación local, ya sea por cuenta propia o por medio de una empresa externa.</p> <p>De igual forma, para los cargos que por su sensibilidad así lo requieran y afecten la seguridad de los embarques que sean objeto de comercio exterior, de conformidad con su análisis de riesgo efectuado previamente, deberán considerar el solicitar requisitos más estrictos para su contratación y durante su permanencia en el trabajo cuando sean contratados, los cuales se deberán realizar de manera periódica por lo menos una vez al año.</p> <p>Toda la información referente al personal deberá mantenerse en expedientes personales, mismos que deberán tener un acceso restringido.</p>	
Respuesta:	Notas Explicativas:
	<p>Describe el procedimiento documentado para la contratación del personal y asegúrese de no excluir lo siguiente:</p> <ul style="list-style-type: none"> • Requisitos y documentación exigida. • Pruebas y exámenes solicitados. <p>Indique las áreas y/o puestos críticos que se hayan identificado como de riesgo, conforme a su análisis y señale lo siguiente:</p>

	<ul style="list-style-type: none"> • Indique si existen requerimientos adicionales para áreas y/o puestos de trabajo específicos. (Carta de antecedentes no penales, Estudios Socioeconómicos, Clínicos (uso de drogas), etc.) En su caso, señale los puestos o áreas de trabajo en que se requieren y con qué periodicidad se llevan a cabo. • Indique si previo a la contratación, el candidato debe firmar un acuerdo de confidencialidad o un documento similar. • En caso de contratar una agencia de servicios para la contratación de personal, indique si ésta cuenta con procedimientos documentados para la contratación de personal y cómo se asegura de que cumplan con el mismo. Explique brevemente en qué consisten. <p>Los procedimientos para la contratación del personal podrán incluir:</p> <ul style="list-style-type: none"> a) Comprobaciones exhaustivas de los antecedentes laborales y personales de los nuevos empleados. b) Cláusulas de confidencialidad y responsabilidad en los contratos de los empleados. c) Requerimientos específicos para puestos críticos. <p>En su caso, la actualización periódica del estudio socioeconómico y físico/médico de los empleados que trabajen en áreas críticas y/o sensibles.</p>
<p>8.2 Procedimiento para baja del personal.</p>	
<p>Deben existir procedimientos documentados para la baja del personal, en el que se incluya la entrega de identificaciones, y cualquier otro artículo que se le haya proporcionado para realizar sus funciones (Llaves, uniformes, gafetes y/o credenciales, equipos informáticos, contraseñas, herramientas, etc.). Asimismo, este procedimiento debe incluir la baja en aquellos sistemas tanto informáticos como de accesos, entre otros que pudieran existir.</p>	
<p>Respuesta:</p>	<p>Notas Explicativas:</p>
	<p>Describa el procedimiento para la baja del personal, y asegúrese de no excluir lo siguiente:</p> <ul style="list-style-type: none"> • Como se realiza y confirma la entrega de identificaciones, uniformes, llaves y demás equipo. • Indique si cuentan con un registro y/o formato, en que se identifique y asegure la entrega de material, y baja en sistemas informáticos. (En su caso, favor de anexar). • Señale si mantienen registros del personal que finalizo su relación laboral, para que en caso de que haya sido por motivos de seguridad, se prevenga a sus proveedores de servicios y/o asociados de negocio.

8.3 Administración de personal.	
El agente aduanal debe mantener una lista actualizada de los empleados contratados directamente por el mismo, así como contratados a través de un tercero. El agente aduanal debe realizar y mantener actualizados los registros de afiliación a instituciones de seguridad social y demás registros legales de orden laboral. En el caso de que el agente aduanal cuente con personal contratado por sus socios comerciales y labore dentro de las instalaciones, deberá asegurarse de que cumplan con los requerimientos establecidos para el resto de sus empleados.	
Respuesta:	Notas Explicativas:
	<p>Indique si el agente aduanal cuenta con una base de datos actualizada, tanto del personal contratado directamente, como aquel contratado a través de una empresa proveedora de servicios y asegúrese que incluya de forma enunciativa mas no limitativa los siguientes puntos:</p> <ul style="list-style-type: none"> • Nombre completo. • Fotografía actualizada mínimo cada cinco años. • Datos personales (edad, nombre, fecha de nacimiento, número telefónico, domicilio, CURP, número de IMSS, tipo sanguíneo, alergias, etcétera). • Filiación. • Antecedentes laborales. • Enfermedades. • Exámenes médicos. • Capacitación. • Exámenes Psicométricos. • Exámenes Toxicológicos. • Resultados de evaluaciones periódicas. • Observaciones. <p>Este personal, deberá estar contratado de acuerdo las leyes y reglamentos de orden laboral vigentes.</p>
9. Seguridad de la información y documentación.	
Deben existir medidas de prevención para mantener la confidencialidad e integridad de la información y documentación relativa a las operaciones de comercio exterior, incluyendo aquellas utilizadas para el intercambio de información con otros integrantes de la cadena de suministros. Asimismo, deben existir políticas que incluyan las medidas contra el mal uso de la información.	
9.1 Clasificación y manejo de documentos.	
Deben existir procedimientos para clasificar documentos de acuerdo a su sensibilidad y/o importancia. La documentación sensible e importante debe ser almacenada en un área segura que solamente permita su acceso a personal autorizado. Se debe identificar el tiempo de vida útil de la documentación y establecer procedimientos para su destrucción de conformidad a la legislación correspondiente. Alguna de la información sensible a la que hace referencia el párrafo anterior y dependiendo el caso puede ser:	
<ul style="list-style-type: none"> ✓ Integración de documentación previa al despacho aduanero. ✓ Pedimento de exportación/importación. ✓ Lista de empaque. 	

<ul style="list-style-type: none"> ✓ El conocimiento de embarque. (Guía aérea, Bill of lading y carta porte) según sea el caso. ✓ Copia de los documentos que comprueben el cumplimiento de las restricciones y regulaciones no arancelarias a la importación que se hubieran expedido conforme a las leyes correspondientes. ✓ El documento con base en el cual se determine la procedencia y el origen de las mercancías para la aplicación de preferencias arancelarias. ✓ El documento en el que conste la garantía otorgada mediante depósito efectuado en la cuenta aduanera de garantía a que se refiere el artículo 84-A de la Ley, cuando el valor declarado sea inferior al precio estimado que establezca la SE. ✓ El certificado de peso o volumen expedido por la empresa certificadora autorizada por la Secretaría mediante reglas, tratándose del despacho de mercancías a granel en aduanas de tráfico marítimo, en los casos que establezca el Reglamento de la Ley. ✓ La información que permita la identificación, análisis y control que señale la Secretaría mediante reglas. ✓ Manifestación de valor de las mercancías. ✓ Hoja de cálculo de determinación de contribuciones, aprovechamientos y/o accesorios. ✓ Carta responsiva (técnica y hoja de datos de seguridad de materiales MSDS en su caso). ✓ Póliza de seguro de la mercancía que se despachó. ✓ El agente aduanal deberá conducir revisiones de forma regular para verificar los accesos a la información y asegurarse que no sean utilizados de manera indebida. 	
Respuesta:	Notas Explicativas:
	<p>Anexe el procedimiento documentado para el registro, control y almacenamiento de documentación impresa (clasificación y archivo de documentos).</p> <p><i>Recomendación:</i></p> <p>Los procedimientos del solicitante podrán incluir:</p> <ul style="list-style-type: none"> a) Registro de control para entrega, préstamo, entre otros documentos. b) Acceso restringido al área de archivos. c) Políticas de almacenamiento y clasificación. d) Un plan de seguridad actualizado que describa las medidas en vigor relativas a la protección de los documentos contra accesos no autorizados, así como contra la destrucción deliberada o la pérdida de los mismos.
9.2 Seguridad de la tecnología de la información.	
<p>El agente aduanal deberá tener la capacidad de preservar la confidencialidad, integridad, disponibilidad, auditabilidad de la información que se genere derivado de las operaciones de comercio exterior que realice entre las autoridades, sus clientes y demás actores.</p> <p>En el caso de los sistemas automatizados, se deben utilizar cuentas individuales que exijan un cambio periódico de la contraseña. Debe haber políticas, procedimientos y normas de tecnología de informática establecidas que se deben comunicar a los empleados mediante capacitación.</p> <p>Deben existir procedimientos escritos e infraestructura para proteger al agente aduanal contra pérdidas, robo, fuga, hackeo y/o secuestro de información, así como un sistema establecido para identificar el abuso de los sistemas de tecnología de la información y detectar el acceso inapropiado y/o la manipulación indebida o alteración de los datos comerciales y del negocio, así como un procedimiento escrito para la aplicación de medidas disciplinarias apropiadas a todos los infractores.</p> <p>La información sensible debe estar protegida a través de estas políticas de seguridad informática, además de disponer de copias de respaldo.</p>	

Respuesta:	Notas Explicativas:
	<p>Describa el procedimiento para archivar su información y protegerlos de posibles pérdidas. Asegúrese de no excluir los siguientes puntos:</p> <ul style="list-style-type: none"> • Señale la frecuencia con que se llevan a cabo las copias de respaldo. • Quien tiene acceso a los mismos, y quien autoriza la recuperación de la información. <p>Describa el procedimiento para la protección de sus sistemas informáticos que garanticen la seguridad de la información, asegúrese de indicar lo siguiente:</p> <ul style="list-style-type: none"> • Indique si los sistemas están protegidos bajo contraseñas y con qué frecuencia son modificadas. • Señale si existen políticas de seguridad de la información para su protección. • Indique los mecanismos o sistemas para detectar el abuso, o intrusión de personas no autorizadas a sus sistemas. • Indique las políticas correctivas y/o sanciones en caso de la detección de alguna violación a las políticas de seguridad de la información. • Señale si los socios comerciales tienen acceso a los sistemas informáticos del agente aduanal. En su caso, indique que programas y como aseguran el control de acceso a los mismos. • Indique si el equipo de cómputo cuenta con un sistema de respaldo de suministro eléctrico que permita la continuidad del negocio.
	<p>Los procedimientos referentes al respaldo de la información del agente aduanal deberán incluir como mínimo lo siguiente:</p> <ol style="list-style-type: none"> a) Cómo y por cuánto tiempo se almacenan los datos. b) Plan de continuidad del negocio en caso de incidente y de cómo recuperar la información. c) Frecuencia y localización de las copias de seguridad y de la información archivada.
	<ol style="list-style-type: none"> d) Si las copias de seguridad se almacenan en sitios alternativos a las instalaciones donde se encuentra el CPD (centro de proceso de datos). e) Pruebas de la validez de la recuperación de los datos a partir de copias de seguridad.

	<p>Los procedimientos referentes a la protección de la información del agente aduanal deberán incluir como mínimo lo siguiente:</p> <ol style="list-style-type: none"> 1. Una política actualizada y documentada de protección de los sistemas informáticos del agente aduanal de accesos no autorizados y destrucción deliberada o pérdida de la información. 2. Detalle si opera con sistemas múltiples (sedes/sitios) y cómo se controlan dichos sistemas. 3. Quién es responsable de la protección del sistema informático del agente aduanal (la responsabilidad no debería estar limitada a una persona sino a varias de forma que cada uno pueda controlar las acciones del resto). 4. Cómo se conceden autorizaciones de acceso y nivel de acceso al sistema informático. (El acceso a la información sensible debería estar limitado al personal autorizado a realizar modificaciones de la información). 5. Formato de las contraseñas, frecuencia de cambios y quien proporciona esas contraseñas. 6. Cortafuegos "firewall" y anti-virus utilizados. 7. Eliminación, mantenimiento o actualización de los detalles de usuario. 8. Medidas previstas para tratar incidentes de seguridad en caso de que el sistema se vea comprometido.
<p>10. Capacitación en seguridad y concientización.</p> <p>Debe existir un programa de concientización sobre amenazas diseñado y actualizado por el agente aduanal para reconocer y crear conciencia sobre las amenazas en sus procesos logísticos, contrabando, contaminación de embarques, fuga de información, etc. Los empleados administrativos y operativos tienen que conocer los procedimientos establecidos de la compañía para considerar una situación y cómo denunciarla. Se debe brindar capacitación adicional a los empleados que por sus funciones se encuentran en contacto directo con las mercancías y/o los medios de transporte, así como a los empleados que se encuentren en áreas críticas y/o sensibles determinadas bajo su análisis de riesgo.</p>	
<p>10.1 Capacitación y concientización sobre amenazas.</p> <p>El agente aduanal debe contar con un programa de capacitación y concientización de las políticas de seguridad en la cadena de suministro, dirigido a todos sus empleados (operativos y administrativos) y, adicionalmente poner a su disposición material informativo respecto a los procedimientos establecidos por el agente aduanal para considerar una situación que amenace su seguridad y cómo denunciarla.</p> <p>Estos programas de capacitación deben fomentar la participación activa de los empleados en los controles y mecanismos de seguridad, el agente aduanal debe asegurarse que todos sus empleados conocen, comprenden y aplican las políticas de seguridad en la cadena de suministro, así como mantener registros de todos los esfuerzos de capacitación que haya brindado, y la relación de quienes participaron en ellas.</p> <p>Asimismo y con el propósito de mantener la integridad de las operaciones y procesos relacionados con el despacho aduanero de mercancías el personal deberá recibir capacitación específica conforme a sus funciones. Los temas que puede incluir son los siguientes: mantener la integridad de la carga, realizar la revisión de contenedores, remolques y/o semirremolques (en su caso), recepción y revisión de mensajería y paquetería, difusión de las políticas, procedimientos y normas de tecnologías de la información (robo, fuga, hackeo y/o secuestro de información), prevención de operaciones con recursos de procedencia ilícita, reconocimiento de conspiraciones internas, protección de los controles de acceso, control de sellos de alta seguridad, uso de gafetes oficiales, así como capacitación referente a contrabando, robo de mercancía.</p>	

Aunado a los programas de capacitación en seguridad, se debe incluir un programa de concientización sobre consumo de alcohol y drogas. Estos temas deben establecerse como parte de la inducción de nuevos empleados y mantener periódicamente programas de actualización.

Los programas de capacitación deben fomentar la participación activa de los empleados en los controles y mecanismos de seguridad, así como mantener registros de todos los esfuerzos de capacitación que haya brindado el agente aduanal y la relación de quienes participaron en ellos (videos, fotografías, minutas, listas de asistencia, intranet u otro sistema, material didáctico, presentaciones en PowerPoint, folletos, etc.).

Respuesta:	Notas Explicativas:
	<p>Indique si cuenta con un programa de capacitación en materia de seguridad y prevención de incidentes de seguridad en la cadena de suministros para todos los empleados (administrativos, operativos, directos o indirectos). Explique brevemente en qué consiste el programa de capacitación y asegúrese de incluir lo siguiente:</p> <ul style="list-style-type: none"> • Breve descripción de los temas que se imparten en el programa. • En qué momento se imparten (Inducción, períodos específicos, derivado de auditorías, incidentes de seguridad, etc.). • Periodicidad de las capacitaciones, así como, las actualizaciones y reforzamiento. • Indique de qué forma se documentan la participación en las capacitaciones de seguridad en la cadena de suministros (videos, fotografías, minutas, listas de asistencias, intranet u otro sistema, material didáctico, presentaciones en Power Point, folletos, etc.). • Explique cómo se fomenta la participación de los empleados en cuestiones de seguridad.
<p>11. Manejo e investigación de incidentes. Deben existir procedimientos documentados para reportar e investigar incidentes de seguridad en la cadena de suministros y las acciones a tomar para evitar su recurrencia, así como notificarse al personal de seguridad y/o demás autoridades competentes. La investigación y análisis de incidentes deberá estar documentada (expediente físico y/o electrónico).</p>	
<p>11.1 Reporte de anomalías y/o actividades sospechosas.</p>	
<p>En caso de detección de anomalías y/o actividades sospechosas, relacionadas con la seguridad de la cadena de suministros y de conformidad con sus procesos logísticos, estas deben notificarse al personal de seguridad y/o demás autoridades competentes, llevando un registro de dichas anomalías y/o actividades inusuales.</p>	
Respuesta:	Notas Explicativas:
	<p>Describe el procedimiento para reportar anomalías y/o actividades sospechosas, y asegúrese de no excluir lo siguiente:</p> <ul style="list-style-type: none"> • Quien es el responsable de reportar los incidentes de seguridad. • Detalle como determina e identifica con qué autoridad comunicarse en distintos supuestos o presunción de actividades sospechosas. • Mencione si lleva un registro del reporte de estas actividades y/o sospechas y describa brevemente.

11.2 Investigación y análisis.	
<p>Deben existir procedimientos escritos para el análisis e investigación de incidentes de seguridad en la cadena de suministros para determinar su causa, así como acciones correctivas para evitar que vuelvan a ocurrir. La información derivada de esta investigación deberá documentarse y estar disponible en todo momento para las autoridades que así lo requieran.</p> <p>Esta información y documentación generada para llevar a cabo la operación de comercio exterior deberá incluirse en un expediente con la finalidad de identificar cada uno de los procesos por los que atravesó dicha operación hasta el punto en que se detectó la incidencia y que permita reconocer la vulnerabilidad de la cadena.</p>	
Respuesta:	Notas Explicativas:
	<p>Describa el procedimiento documentado para iniciar una investigación en caso de ocurrir algún incidente de seguridad, y asegúrese de no excluir lo siguiente:</p> <ul style="list-style-type: none"> • Responsable de llevar a cabo la investigación. • Documentación que integra el expediente de la investigación de la operación de comercio exterior relacionado al incidente de seguridad. <p>Los documentos a incluir en el expediente derivado de la investigación, de manera enunciativa mas no limitativa, podrán ser:</p> <ul style="list-style-type: none"> • Información general del embarque, Orden de compra. • Solicitud de transporte; Confirmación de medio de transporte; Identificación del operador de transporte (Registros de acceso, salida, registro de las inspecciones de seguridad, etc.). • Formatos de Inspección del contenedor; Orden de salida; registros de entrega. • Videos de sistema de CCTV. • Documentación generada para el transportista (Lista de empaque, Carta porte, hoja de instrucciones). • Documentación generada para socios comerciales (Descripción de mercancías, Proformas, facturas, etc.). • Documentación generado por el socio comercial (Pedimentos, Manifiestos, Reportes de seguimiento e inspección, videos en su caso, etc.).

E5.

 <p>HACIENDA SAT SECRETARÍA DE HACIENDA Y CRÉDITO PÚBLICO SERVICIO DE ADMINISTRACIÓN TRIBUTARIA</p>									
Perfil del Auto Transportista Terrestre.									
<p>Primera Vez: <input type="checkbox"/></p> <hr/> <p>Renovación: <input type="checkbox"/></p> <hr/> <p>Adición: <input type="checkbox"/></p> <p>Modificación: <input type="checkbox"/></p> <p>Los datos que proporcione sustituirán los que proporcionó cuando solicitó su autorización.</p>	<p>Acuse de Recibo</p>								
<p>Información General.</p> <p>El objetivo de este Perfil, es el de asegurar que el auto transportista terrestre, implemente prácticas y procesos de seguridad que aseguren su cadena de suministros mitigando el riesgo de contaminación de sus vehículos con productos ilícitos, así como de pérdida, robo y/o cualquier otro factor que pueda vulnerar la seguridad de la cadena de suministros. Los auto transportistas terrestres interesados en obtener la autorización a que se refiere la regla 7.1.5., de las RGCE vigentes, deberán tener procesos documentados y verificables. Asimismo, la empresa transportista que se encuentre interesada en la autorización que se mencionó anteriormente deberá integrar los criterios exigidos en el presente documento al modelo o diseño empresarial que tenga establecido, buscando durante la implementación de los estándares en materia de seguridad la aplicación de una cultura de análisis que soporte la toma de decisiones acorde a los valores, la misión, visión, los códigos de ética y conducta de la propia empresa.</p> <p>Como ejemplo de los puntos o temas que se pide realicen los interesados durante el llenado de este documento, y que requieren un análisis para poder identificar riesgos que afecten la cadena de suministros, y a su vez ayude a detectar su tratamiento están los siguientes: puntos de origen y destino, rutas, instalaciones, volumen de operaciones, seguridad en patios, incidentes previos de seguridad, interacción con socios comerciales, principalmente.</p> <p>Instrucciones de llenado:</p> <ol style="list-style-type: none"> Deberá llenar un perfil de la instalación matriz, así como de cada una de las instalaciones principales donde se utilicen y resguarden vehículos para el traslado de mercancías de comercio exterior. En el caso de los patios y/o sucursales que de igual forma se encuentren bajo el mismo RFC, no tendrán que desarrollar un perfil por cada uno de ellos, sin embargo, se debe seguir estrictamente lo establecido en el sub-estándar 7.3., del presente documento. Esta información deberá coincidir con lo manifestado en su solicitud para Socio Comercial Certificado. Detallar cómo la empresa cumple o excede con lo establecido en cada uno de los numerales conforme a lo que se indica. El formato de este documento, se encuentra dividido, en dos secciones, como se detalla a continuación: <ol style="list-style-type: none"> 1. Estándar. Descripción del estándar <table border="1" style="width: 100%; border-collapse: collapse;"> <tr> <td colspan="2" style="text-align: center;">1.1 Sub-estándar.</td> </tr> <tr> <td colspan="2" style="text-align: center;">Descripción del sub-estándar</td> </tr> <tr> <td style="width: 50%;">Respuesta.</td> <td style="width: 50%;">Notas Explicativas.</td> </tr> <tr> <td></td> <td> Describe y/o anexe... <ul style="list-style-type: none"> • Puntos a destacar... <i>Recomendación:</i> 1. ... </td> </tr> </table> 		1.1 Sub-estándar.		Descripción del sub-estándar		Respuesta.	Notas Explicativas.		Describe y/o anexe... <ul style="list-style-type: none"> • Puntos a destacar... <i>Recomendación:</i> 1. ...
1.1 Sub-estándar.									
Descripción del sub-estándar									
Respuesta.	Notas Explicativas.								
	Describe y/o anexe... <ul style="list-style-type: none"> • Puntos a destacar... <i>Recomendación:</i> 1. ...								

4. Indicar cómo cumple con lo establecido en cada uno de los sub-estándares, por lo que deberá anexar los procedimientos en idioma español, estos procedimientos deben caracterizarse por describir o definir el objetivo que persigue el documento, el inicio y fin del proceso, indicadores de medición, requisitos, documentos o formatos a utilizar, responsables, por mencionar algunos.
5. En los casos en los que se requiera sólo una explicación del procedimiento, ésta deberá ser detallada y colocarse en el campo de **“Respuesta”**.
El campo, referente a las **“Notas Explicativas”** es una guía respecto a los puntos que se deben incluir en la **“Respuesta”** de cada sub-estándar, señalando de manera indicativa aquellos puntos que no deben excluirse de su respuesta.
De la misma forma, en algunos de los campos de **“Notas explicativas”**, se incluyen **“Recomendaciones”**, las cuales pretenden ser una guía en el caso de que, previo a la presentación de este documento, no se cuente con lo solicitado, y de esta manera pueda coadyuvar a elaborarse e implementarse, teniendo como una base dicha sugerencia. En este sentido, se debe entender que cualquier recomendación aquí indicada, no es considerada como una obligación.
6. Una vez contestado este Perfil del Auto transportista Terrestre, deberá anexarlo a la Solicitud de inscripción en el registro de Socio Comercial Certificado a que se refiere el primer párrafo de la regla 7.1.5., fracción I, inciso c.
7. Para efectos de verificar lo manifestado en el párrafo anterior, el SAT a través de la AGACE, podrá realizar una inspección a la instalación aquí señalada, con el exclusivo propósito de verificar lo señalado en este documento.
8. Una vez contestado este Perfil del Auto transportista Terrestre, deberá anexarlo a la Solicitud de inscripción en el registro de Socio Comercial Certificado a que se refiere el primer párrafo de la regla 7.1.5., fracción I, inciso c.
9. Para efectos de verificar lo manifestado en el párrafo anterior, el SAT a través de la AGACE, podrá realizar una inspección a la instalación aquí señalada, con el exclusivo propósito de verificar lo señalado en este documento.
10. Cualquier **“Perfil del Auto-Transportista Terrestre”** incompleto no será procesado.
11. Cualquier pregunta relativa a la Solicitud para Socio Comercial Certificado y el Perfil del Auto transportista Terrestre, favor de dirigirla a los contactos que aparecen en el Portal del SAT.
12. En el caso de ser autorizado como Socio Comercial Certificado, este formato deberá ser actualizado de conformidad con lo establecido en la regla 7.2.1., cuarto párrafo, fracción I.
13. Derivado de la emisión de la autorización, podrían resultar **“requerimientos específicos”** los cuales deben solventarse en el plazo que señale la autoridad para tales efectos.

Datos de la Instalación.

Deberá llenar un perfil de la instalación matriz, así como de cada una de las instalaciones principales donde se utilicen y resguarden vehículos para el traslado de mercancías de comercio exterior. En el caso de los patios y/o sucursales que de igual forma se encuentren bajo el mismo RFC, no tendrán que desarrollar un perfil por cada uno de ellos, sin embargo, se debe seguir estrictamente lo establecido en el sub-estándar 7.3., del presente documento. Esta información deberá coincidir con lo manifestado en su solicitud para Socio Comercial Certificado.

Información de la Instalación	Número de “Perfil del Auto transportista Terrestre”:			de
RFC: _____	Nombre y/o Razón Social: _____			
Nombre y/o Denominación de la Instalación _____	_____			
Tipo de Instalación _____	_____			
Calle: _____	Número y/o letra exterior		Número y/o letra interior	
Colonia _____	Código Postal _____	Municipio/Delegación _____		Entidad Federativa _____

Antigüedad de la Instalación (años de operación):	Actividad preponderante (Transfer / Largo Recorrido)													
Tipo de servicio (Carga General/Especializada):														
No. de embarques promedio mensual (EXP):	(Por medio de transporte)													
No. de embarques promedio mensual (IMP):	(Por medio de transporte)													
Número de empleados total de esta instalación:	Superficie de la Instalación (M ²):													
Número total de patios y/o sucursales (propio y/o subarrendado) que se encuentren habilitados y que se utilicen para el almacenaje de los medios de transporte:														
Certificaciones en programas de seguridad: (Favor de indicar si esta instalación cuenta con una certificación por alguno de los siguientes programas)														
C-TPAT.	Si	<input type="checkbox"/>	No	<input type="checkbox"/>	Nivel:	<input type="checkbox"/>	Pre-Applicante	<input type="checkbox"/>	Applicante	<input type="checkbox"/>	Certificado	<input type="checkbox"/>	Certificado/Validado	<input type="checkbox"/>
CTPAT Account number (Ocho dígitos):	_____					Fecha de última visita en esta instalación:	_____							
Partners in Protection (PIP)	Si	<input type="checkbox"/>	No	<input type="checkbox"/>	No. de Registro:	_____								
Operador Económico Autorizado de otros países (OEA's)	Si	<input type="checkbox"/>	No	<input type="checkbox"/>	Programa:	_____					Registro:	_____		
Otros Programas de Seguridad en la Cadena de Suministros	Si	<input type="checkbox"/>	No	<input type="checkbox"/>	Programa:	_____					Registro:	_____		
Certificaciones: (Favor de indicar si cuenta con certificaciones que consideren que impactan en el proceso de su cadena de suministros, por ejemplo: ISO 9000; Procesos Logísticos Confiables, entre otros)														
Nombre:	_____			Categoría:	_____			Vigencia:	_____					
Nombre:	_____			Categoría:	_____			Vigencia:	_____					
Nombre:	_____			Categoría:	_____			Vigencia:	_____					

1. Planeación de la seguridad en la cadena de suministros.	
La empresa transportista deberá llevar a cabo una gestión del riesgo de forma sistemática que permita la identificación, análisis, evaluación y tratamiento de riesgos y debilidades en su cadena de suministros y en sus instalaciones, con el objeto de que la dirección (cuál) implemente estrategias, elabore políticas y procedimientos documentados que ayuden a mitigar y disuadir dichos riesgos y por ende aporte elementos que fortalezcan a la seguridad de la cadena de suministros.	
1.1 Análisis de riesgo.	
La empresa transportista debe establecer medidas para identificar, analizar y mitigar los riesgos de seguridad a lo largo de la cadena de suministros, incluyendo sus instalaciones. Por lo anterior, debe desarrollar un procedimiento escrito en el que se determinen riesgos con base en el modelo de su organización (ejemplo: volumen, unidades, patios, rutas, amenazas potenciales, etc.), que le permita implementar y mantener medidas de seguridad apropiadas.	
Este procedimiento debe realizarse por lo menos una vez al año, de manera que permita identificar otros riesgos o amenazas en la operación, que se puedan dar por el resultado de algún incidente o que se originen por cambios en las condiciones iniciales de la empresa, así como para identificar que las políticas, procedimientos y otros mecanismos de control y seguridad se estén cumpliendo.	
Respuesta:	Notas Explicativas:
	<p>Describa el procedimiento documentado que utiliza para identificar riesgos en sus operaciones diarias a lo largo de la cadena de suministros y sus instalaciones (patios y/o sucursales, oficinas, pensiones, talleres mecánicos, etc.) asegúrese de incluir los siguientes puntos:</p> <ul style="list-style-type: none"> • Periodicidad con que lleva a cabo este procedimiento. • Que aspectos y/o áreas de la empresa transportista se incorporan al análisis de riesgo. • Tipo de servicio: <ul style="list-style-type: none"> – Largo recorrido. – Tránsito interno e internacional. – Transfer. – Consolidado. <p><i>Recomendación:</i> Se sugiere utilizar las técnicas de evaluación de riesgos de acuerdo a la norma internacional ISO 31000 vigente, y en específico la ISO 31010, donde de acuerdo a su modelo de negocio, deban implementar.</p>
1.2 Políticas de seguridad.	
Las empresas deben contar con un manual de políticas orientadas a prevenir, asegurar y reconocer amenazas en la seguridad de la cadena de suministros, como lo son el contrabando, tráfico de armas, personas, mercancías prohibidas, y actos de terrorismo.	
Respuesta:	Notas Explicativas:
	Indique si cuenta con un manual de políticas en materia de seguridad de la cadena de suministros enfocados a garantizar la integridad de sus recursos (unidades, operadores, instalaciones, patios y/o sucursales, etc.) así como para asegurar el traslado de las mercancías, propiedad de terceros o propia e indique quién es el responsable de su revisión y actualización.

1.3 Auditorías internas en la cadena de suministros.	
<p>Además del monitoreo de rutina en control y seguridad, es necesario programar y realizar auditorías, por lo menos una vez al año, que permitan evaluar todos los procesos en materia de seguridad en la cadena de suministros, de una manera más crítica y profunda.</p> <p>Las auditorías deben ser realizadas por personal autorizado y, en lo posible, independientes de la actividad auditada, aunque pueden ser parte de la organización. Se debe establecer un procedimiento documentado para su realización. Si bien es necesario que las auditorías sean exhaustivas, su enfoque se debe ajustar al tamaño de la organización y a la naturaleza de los riesgos. Las auditorías pueden ser generales o centrarse en tópicos seleccionados de acuerdo con las circunstancias.</p> <p>La alta gerencia de la organización debe revisar los resultados de las auditorías, y emprender las acciones correctivas o preventivas requeridas. El proceso de revisión debe garantizar que se recoja la información necesaria para permitir que la gerencia realice esta evaluación. La revisión debe estar documentada.</p>	
Respuesta:	Notas Explicativas:
	<p>Describe el procedimiento documentado para llevar a cabo una auditoría interna, enfocada en la seguridad en la cadena de suministros, asegúrese de incluir los siguientes puntos:</p> <ul style="list-style-type: none"> • Señalar el tipo de auditorías internas o externas, en materia de seguridad, que se realizan en la empresa. • Indique quienes participan en ellas, y los registros que se efectúan del mismo, así como la periodicidad con la que se llevan a cabo. • Indique si la Gerencia de la empresa verifica el resultado de las auditorías en materia de seguridad, y si realiza y/o implementa acciones preventivas, correctivas y de mejora.
1.4 Planes de contingencia y/o emergencia.	
<p>Debe existir un plan de contingencias documentado para asegurar la continuidad del negocio, incidentes de cualquier índole que afecten el desarrollo normal de las operaciones de la empresa transportista. Dichos planes deben ser comunicados al personal administrativo y operativo mediante capacitaciones periódicas, así como realizar pruebas, ejercicios prácticos o simulacros de los planes de protección y procedimientos de contingencia y emergencia para constatar su efectividad, mismos de los que se deberá mantener un registro.</p>	
Respuesta:	Notas Explicativas:
	<p>Anexar el procedimiento o plan de emergencias documentado, o situaciones de emergencia o de seguridad que pueden afectar el funcionamiento de la empresa (bloqueos, robos, accidentes, derrames fallas mecánicas, etc.).</p> <p>Este procedimiento debe incluir, de manera enunciativa mas no limitativa, lo siguiente:</p> <ol style="list-style-type: none"> 1. Qué situaciones contempla. 2. Qué mecanismos utiliza para difundir y asegurarse que estos planes sean efectivos. <p>En el caso de las empresas transportistas de Materiales y Residuos Peligrosos, se deberá anexar una hoja de emergencia que indique las acciones a seguir para casos de incidente o accidente (fugas, derrames, explosiones, incendios, etc.).</p>

2. Seguridad física.	
La empresa transportista debe contar con mecanismos establecidos para impedir, detectar o disuadir la entrada de personal no autorizado a sus oficinas administrativas, patios (sucursales) y/o pensiones donde resguarda la información y los medios de transporte (tractores), contenedores, remolques o semirremolques respectivamente. Todas las áreas sensibles de la empresa, deberán tener barreras físicas, elementos de control y disuasión contra el acceso no autorizado.	
2.1 Instalaciones.	
Las instalaciones deben estar construidas con materiales que puedan resistir accesos no autorizados. Se deben realizar inspecciones periódicas documentadas para mantener la integridad de las estructuras, y en el caso de haberse detectado una irregularidad, efectuar la reparación correspondiente. Asimismo, se deben tener identificados plenamente los límites territoriales, así como los diversos accesos, rutas internas y la ubicación de los edificios.	
Respuesta:	Notas Explicativas:
	<p>Indique los materiales predominantes con los que se encuentran construidas las instalaciones (por ejemplo, de estructura de metal y paredes de lámina, paredes de ladrillo, de madera, entre otros).</p> <p>Explique cómo lleva a cabo la revisión y mantenimiento de la integridad de las estructuras.</p> <p>Anexe un plano de distribución o arquitectónico de conjunto, donde se puedan identificar los límites, rutas de acceso y la ubicación de las oficinas, patios y /o pensiones.</p>
2.2 Accesos en puertas y casetas.	
Las puertas de entrada o salida de vehículos y/o personal de accesos a los patios y/o pensiones de vehículos de carga y a las oficinas administrativas, deben ser atendidas y/o supervisadas ya sea por medio de personal propio o bien por personal de seguridad. La cantidad de puertas de acceso debe mantenerse al mínimo necesario.	
Respuesta:	Notas Explicativas:
	<p>Indique cuantas puertas y/o accesos existen en las instalaciones, así como el horario de operación de cada una, e indique de qué forma son monitoreadas (En caso de tener personal asignado, indicar la cantidad).</p> <p>Detalle si existen puertas y/o accesos bloqueados, o permanentemente cerradas.</p>
2.3 Bardas perimetrales.	
Las bardas perimetrales y/o barreras periféricas deben instalarse para asegurar las instalaciones de la empresa, con base en un análisis de riesgo. El área de los patios y/o pensiones deberán estar delimitadas para vehículos de carga (tractores), remolques y/o semirremolques y/o contenedores según corresponda. Estas deben ser inspeccionadas regularmente y llevar un registro de la revisión con la finalidad de asegurar su integridad e identificar daños.	
En el caso de prestar servicios de almacenaje de mercancías, esta zona deberá estar claramente delimitada, identificada y monitoreada de acuerdo al servicio requerido (nacional o internacional, así como la de alto valor y peligrosa) para prevenir ingresos no autorizados.	
Respuesta:	Notas Explicativas:
	<p>Describa el tipo de cerca, barrera periférica y/o bardas con las que cuenta la empresa, asegúrese de incluir los siguientes puntos:</p> <ul style="list-style-type: none"> • Señale las características de las mismas (material, dimensiones, etc.).

	<ul style="list-style-type: none"> • En caso de no contar con bardas, favor de justificar detalladamente la razón. • Periodicidad con la que se verifica la integridad de las bardas perimétricas, y los registros que se llevan a cabo. • Indique como están divididos sus patios. (Describa brevemente, de qué forma separan los tractores, contenedores, remolques y/o semirremolques con carga doméstica y/o internacional, vacíos, en reparación y/o mantenimiento; vehículos de carga; talleres; oficinas; entre otros). <p><i>Recomendación:</i> El procedimiento para la inspección de las bardas perimétricas podría incluir:</p> <ol style="list-style-type: none"> a) Personal responsable para llevar a cabo el proceso. b) Cómo y con qué frecuencia se llevan a cabo las inspecciones de las cercas, bardas perimétricas y/o periféricas y los edificios. c) Cómo se lleva el registro de la inspección. d) Quién es el responsable de verificar que las reparaciones y/o modificaciones cumplan con las especificaciones técnicas y requisitos de seguridad necesarias.
2.4 Estacionamientos.	
El acceso a los estacionamientos de las instalaciones debe ser controlado y monitoreado. Se debe prohibir que los vehículos privados (de empleados, visitantes, proveedores y contratistas, entre otros) se estacionen dentro de las áreas de manejo y almacenaje de medios de transporte, contenedores, remolques y semirremolques, así como en áreas adyacentes.	
Respuesta:	Notas Explicativas:
	<p>Describa el procedimiento para el control y monitoreo de los estacionamientos, asegúrese de incluir los siguientes puntos:</p> <ul style="list-style-type: none"> • Responsables de controlar y monitorear el acceso a los estacionamientos. • Identificación de los estacionamientos (especificar si el estacionamiento de empleados, visitantes, se encuentra separado de medios de transporte, contenedores, remolques y semirremolques). • Cómo se lleva el control de entrada y salida de vehículos a las instalaciones. (Indicar los registros que se realizan para el control del estacionamiento).

2.5 Control de llaves y dispositivos de cerraduras.	
De acuerdo al análisis de riesgo las ventanas, puertas y cercas interiores y exteriores deberán asegurarse con dispositivos de cierre. La empresa transportista deberá contar con procedimientos documentados para el manejo, resguardo, asignación y control de las llaves de las instalaciones y de los vehículos de carga, designando a los responsables para la administración, control y registro de éstas. Asimismo, se debe llevar un registro de las personas que en base a sus funciones cuenten con llaves o accesos autorizados.	
Respuesta:	Notas Explicativas:
	<p>Anexe el o los procedimientos documentados para el control, resguardo, asignación y manejo de las llaves de los medios de transporte y de las instalaciones, oficinas y áreas interiores.</p> <p>Asegúrese que dichos procedimientos incluyan los siguientes puntos:</p> <ul style="list-style-type: none"> • Responsables de administrar y controlar la seguridad de las llaves. • Registro de control para el préstamo de llaves. • Tratamiento de pérdida o no devolución de llaves. • Señalar si existen áreas en las que se acceda con dispositivos electrónicos y/o algún otro mecanismo de acceso. <p>En caso de utilizar candados de llave que se coloquen en contenedores, remolques y/o semirremolques dentro de las instalaciones describa detalladamente los criterios para el manejo, control y resguardo de las llaves de dichos candados.</p>
2.6 Alumbrado.	
El alumbrado dentro y fuera de las instalaciones debe permitir una clara identificación de personas, material y/o equipo que ahí se encuentre, incluyendo las siguientes áreas: entradas, salidas, áreas de estacionamiento o almacenaje para tractores, remolques, equipos rodantes, bardas perimetrales y/o periféricas, cercas interiores, manejo y almacenaje de la mercancía (en caso de prestar este servicio). Se debe contar con un sistema de emergencia y/o respaldo en las áreas sensibles.	
Respuesta:	Notas Explicativas:
	<p>Describa el procedimiento para la operación y mantenimiento del sistema de iluminación. Asegúrese de incluir los siguientes puntos:</p> <ul style="list-style-type: none"> • Señale qué áreas se encuentran iluminadas y cuáles cuentan con sistema de respaldo (Indique si cuenta con una planta de poder auxiliar). • De qué manera se cerciora que el sistema de iluminación sea el apropiado en cada una de las áreas de la empresa, de manera que permita una clara identificación del personal, material y/o equipo que abarca. <p><i>Recomendaciones:</i> El procedimiento podrá incluir:</p> <ol style="list-style-type: none"> a) Como se controla el sistema de iluminación. b) Horarios de funcionamiento. c) Programa de mantenimiento y revisión.

2.7 Aparatos de comunicación.	
<p>La empresa transportista deberá contar con dispositivos y/o sistemas de comunicación con la finalidad de tener un contacto inmediato con el personal de seguridad y/o con las autoridades de emergencia y seguridad en caso de que se requieran. Adicionalmente, se debe contar con un sistema de respaldo de comunicación y verificar su buen funcionamiento de manera periódica.</p>	
Respuesta:	Notas Explicativas:
	<p>Describa el procedimiento que el personal debe realizar para contactar al personal de seguridad o en su caso, con la autoridad correspondiente.</p> <p>Indique si el personal operativo y administrativo cuenta o dispone de aparatos (teléfonos fijos, móviles, botones de alerta y/o emergencia), para comunicarse con el personal de seguridad y/o con quien corresponda. (Estos deberán estar accesibles a los usuarios, para poder tener una pronta reacción).</p> <p>Indique qué aparatos de comunicación utiliza el personal de seguridad en la empresa transportista (teléfonos fijos, celulares, radios, sistema de alarma, etc.).</p> <p>Describa el procedimiento para el control y mantenimiento de los aparatos de comunicación, asegúrese de incluir los siguientes puntos:</p> <ul style="list-style-type: none"> • Políticas de asignación de aparatos de comunicación móvil. • Programa de mantenimiento de aparatos de comunicación fija y móvil. • Indique si cuenta con aparatos de comunicación de respaldo en caso de que el sistema permanente fallara, y en su caso, detalle brevemente. • Indique si los operadores/choferes de la empresa utilizan teléfonos, radios, celulares, banda civil (CB), o algún otro medio para su comunicación interna y las políticas de asignación de los mismos. <p><i>Recomendación:</i> El procedimiento podrá incluir:</p> <ol style="list-style-type: none"> a) Responsable del buen funcionamiento y mantenimiento de los aparatos de comunicación. b) Registro de verificación y mantenimiento de los aparatos. c) Forma de asignación de los aparatos de comunicación.
2.8 Sistemas de alarma y circuito cerrado de televisión y video vigilancia (CCTV).	
<p>Los sistemas de alarmas y de circuito cerrado de televisión (CCTV) se deben utilizar para vigilar, notificar o disuadir accesos no autorizados y actividades prohibidas en las instalaciones y notificar al área correspondiente, además de utilizarse como herramienta de prueba en investigaciones derivadas de algún incidente.</p> <p>Estos sistemas deberán colocarse de acuerdo a un análisis de riesgo previo, de tal forma que se mantengan vigiladas y monitoreadas las áreas que impliquen el acceso de personal, visitantes, proveedores y vehículos de carga y pasajeros, asimismo, las áreas en las que se ubiquen normalmente los vehículos y contenedores (estacionamientos, almacenaje donde pernoctan) y en su caso donde se almacenan las mercancías (si prestan este servicio).</p>	

Dichos sistemas deben permitir una clara identificación del área o ambiente que vigila, estar permanentemente grabando y mantener un respaldo de las grabaciones por lo menos de un mes, considerando que, en el caso de que sus procesos logísticos excedan este periodo, deberá aumentar el periodo del mantenimiento de estos respaldos, con la finalidad de tener los elementos necesarios en caso de un incidente.

El sistema de CCTV, debe contar con un procedimiento documentado de operación que incluya la supervisión del buen estado del equipo y la verificación de la correcta posición de las cámaras, indicando la frecuencia con la que debe realizar el respaldo de las grabaciones, así como los responsables de su operación. Dicho sistema deberá tener un acceso restringido.

Respuesta:	Notas Explicativas:
	<p>Indique si tiene contratado un servicio de central de alarmas externo, y en su caso, describa los siguientes puntos:</p> <ul style="list-style-type: none"> • Indique si las puertas y ventanas tienen sensores de alarma o sensores de movimiento. • Procedimiento a seguir en caso de activarse una alarma. <p>Describa el procedimiento documentado para la operación del sistema de CCTV, asegúrese de incluir los siguientes puntos:</p> <ul style="list-style-type: none"> • Indique el número de cámaras de CCTV instaladas, características técnicas y su ubicación. (Detalle si cubre los puntos de entrada y salida de las instalaciones, para cubrir el movimiento de vehículos e individuos, así como el lugar de almacenajes de los vehículos). • Señala la ubicación del sistema de CCTV, dónde se localizan los monitores, quién los revisa, así como los horarios de operación, y en su caso, si existen estaciones de monitoreo remoto. • Indique si las grabaciones se revisan periódicamente y de qué forma. (aleatoria, cada semana, eventos especiales, áreas restringidas, etc.). • Indique por cuánto tiempo se mantienen estas grabaciones. (Debiendo ser por lo menos de un mes). • Indique si el sistema de CCTV se encuentra respaldado por una planta de poder eléctrica.

3. Controles de acceso físico.

Los controles de acceso físico son mecanismos o procedimientos que previenen e impiden la entrada no autorizada a las instalaciones (oficinas administrativas, patios y/o pensiones de los medios de transporte, almacén de mercancías (en caso de prestar este servicio), asimismo, mantienen el control de ingreso a los operadores/choferes, personal administrativo y/o visitantes y protegen los bienes de la empresa.

Los controles de acceso deben incluir la identificación de todos los empleados, visitantes y proveedores en todos los puntos de entrada. Asimismo, se deben mantener registros y evaluar permanentemente los mecanismos o procedimientos documentados de ingreso a las instalaciones, siendo la base para comenzar a integrar la seguridad como una de las funciones primordiales dentro de cualquier empresa.

3.1 Personal de seguridad.	
<p>La empresa transportista debe contar con personal de seguridad y vigilancia. Este personal desempeña un rol importante en la protección física de las instalaciones, de los patios y/o pensiones donde se resguardan los vehículos de carga (tractores), remolques y contenedores, así como para controlar el acceso de todas las personas al inmueble.</p> <p>El personal de seguridad, deberá contar con un procedimiento documentado para llevar a cabo sus funciones, y tener pleno conocimiento de los mecanismos y procedimientos en situaciones de emergencia, detección de personas no autorizadas, o cualquier incidente en las instalaciones.</p>	
Respuesta:	Notas Explicativas:
	<p>Describa el procedimiento documentado para la operación del personal de seguridad, y asegúrese de incluir los siguientes puntos:</p> <ul style="list-style-type: none"> • Indique el número de personal de seguridad que labora en la empresa. • Señale los cargos y/o funciones del personal, y horarios de operación. • En caso de contratarse un servicio externo, especificar número de personal empleado, detalles de operación, registros, reportes, etc. • En caso de contar con personal armado; describa el procedimiento para el control y resguardo de las armas.
3.2 Identificación de los empleados, visitantes y proveedores.	
<p>Debe existir un sistema de identificación de empleados, visitantes y proveedores con fines de acceso a las instalaciones. Los empleados sólo deben tener acceso a aquellas áreas que necesiten para desempeñar sus funciones. Los visitantes y proveedores deberán presentar identificación oficial con fotografía a su llegada y se deberá llevar un registro. Todos los visitantes deberán estar acompañados por personal de la empresa durante su permanencia en las instalaciones.</p> <p>La gerencia o el personal de seguridad de la compañía deben controlar adecuadamente la entrega y devolución de insignias de identificación de empleados, visitantes y proveedores y asegurarse que porten siempre en un lugar visible la identificación proporcionada. Este procedimiento deberá estar documentado, así como los procedimientos para la entrega, devolución y cambio de dispositivos de acceso (por ejemplo, llaves, tarjetas de proximidad, etc.).</p>	
Respuesta:	Notas Explicativas:
	<p>Anexe el procedimiento documentado para el control de las identificaciones.</p> <p>Describa el procedimiento para la identificación de los empleados, y asegúrese de incluir los siguientes puntos:</p> <ul style="list-style-type: none"> • Mecanismos de identificación (Credencial con foto, uniforme, etc.). • Indique cómo se identifica al personal contratado por un socio comercial, que labore dentro de las instalaciones. (Contratistas, Sub-contratados, etc.). <p>Describa cómo la empresa entrega, cambia y retira las identificaciones y controles de acceso del empleado y asegúrese de incluir las áreas responsables de autorizarlas y administrar.</p> <p>Describa el procedimiento para el control de acceso de los visitantes y proveedores, asegúrese de incluir los siguientes puntos:</p> <ul style="list-style-type: none"> • Señale que registros se llevan a cabo (Formatos personales por cada visita, bitácoras). • Señale quién es la persona responsable de acompañar al visitante y/o proveedor, y si existen áreas restringidas para su ingreso.

3.3 Procedimiento de identificación y retiro de personas o vehículos no autorizados.	
La empresa debe contar con procedimientos documentados que especifiquen como identificar, enfrentar o reportar a personas y/o vehículos no autorizados o identificados.	
Respuesta:	Notas Explicativas:
	<p>Anexe el procedimiento documentado para identificar, enfrentar o reportar personas y/o vehículo no autorizados o identificados.</p> <p><i>Recomendación:</i> Los procedimientos podrán incluir:</p> <ul style="list-style-type: none"> a) Personal responsable. b) Designar a una persona o área responsable para ser informado de los incidentes. c) Indicaciones para enfrentar y dirigirse al personal no identificado. d) Señalar en qué casos deberá reportarse a las autoridades correspondientes. e) Cómo se lleva a cabo el registro de los incidentes y las medidas adoptadas en cada caso.
3.4 Entregas de mensajería y paquetería.	
La mensajería y paquetería destinada a personal de la empresa debe ser examinada a su llegada y antes de ser distribuida al área correspondiente.	
Respuesta:	Notas Explicativas:
	<p>Describa el procedimiento para la recepción y revisión de mensajería y paquetería y asegúrese de incluir lo siguiente:</p> <ul style="list-style-type: none"> • Indique cómo se identifica al proveedor del servicio. (Señale si requiere de procedimiento adicional al de acceso a proveedores). • Señale de qué forma se revisan los paquetes y/o que mecanismo utiliza, así como los registros que se llevan a cabo. • Señale qué acción realiza en el caso de detectar un paquete sospechoso. <p><i>Recomendación:</i> Los procedimientos podrán incluir:</p> <ul style="list-style-type: none"> a) Personal responsable. b) Cómo se identifica el personal de la empresa externa, adicional a lo requerido para el resto de los proveedores. c) Qué se debe realizar en caso de detectar un empaque sospechoso. d) Cómo se lleva a cabo la revisión. e) Indicar cómo se lleva a cabo el registro de la inspección y en su caso de los incidentes detectados.

4. Socios comerciales.	
La empresa transportista debe contar con procedimientos escritos y verificables para la selección y contratación de socios comerciales (empresas manufactureras, fabricantes o ensambladoras, vendedores, proveedores de partes y/o refacciones, proveedores mecánicos o de cualquier otro servicio) y de acuerdo a su análisis de riesgo, exigir que cumplan con las medidas de seguridad para fortalecer la cadena de suministros internacional.	
4.1 Criterios de selección.	
Deben existir procedimientos documentados para la selección, seguimiento o renovación de relaciones comerciales con los asociados de negocio o proveedores, que incluyan entrevistas, verificación de referencias, métodos de evaluación y uso de la información proporcionada.	
Respuesta:	Notas Explicativas:
	<p>Anexar el procedimiento documentado para la selección de socios comerciales (esto comprende cualquier tipo de proveedor, que tenga una relación comercial con su empresa; es en el siguiente sub-estándar donde se solicita diferenciar aquellos de riesgo en su cadena de suministros) y asegúrese que incluya los siguientes puntos:</p> <ul style="list-style-type: none"> • Qué información es requerida a su socio comercial. • Qué aspectos son revisados e investigados. • Indique si mantiene un expediente de cada uno de sus socios comerciales. • Señale de qué manera se evalúan los servicios de su socio comercial y qué puntos revisa. <p><i>Recomendación:</i> El expediente podría incluir lo siguiente:</p> <ul style="list-style-type: none"> • Datos de la empresa (nombre, RFC, actividad, etc.). • Datos del representante legal. • Comprobante de domicilio. • Referencias comerciales. • Contratos, acuerdos y/o convenios de confidencialidad. • Políticas de seguridad. • En su caso, certificado o número de certificación en los programas de seguridad a los que pertenezca.
4.2 Requerimientos en seguridad.	
<p>La empresa transportista debe contar con un procedimiento documentado en el que, de acuerdo a su análisis de riesgo, solicite requisitos adicionales en materia de seguridad a aquellos socios comerciales que intervengan en su cadena de suministros tales como, Transportistas sub-contratados, Agentes Aduanales, Seguridad Privada, empresas que brinden el servicio de Reparación de los Medios de Transporte, Prestadoras de Servicio para Carga y Descarga de mercancía, además de los que arroje el análisis efectuado.</p> <p>Estos requisitos deberán estar basados en el "Perfil de la empresa" establecido por la AGACE de manera genérica, o en caso de existir, el "Perfil" específico para cada actor de la cadena de suministros que le corresponda.</p> <p>La empresa debe solicitar a sus socios comerciales la documentación que acredite o compruebe que cumple con los estándares mínimos de seguridad establecidos en este documento, ya sea a través de una declaración escrita emitida por el representante legal del socio, convenios o cláusulas contractuales o con documentación que avale el cumplimiento de los requisitos establecidos en algún otro programa de Operador Económico Autorizado.</p> <p>En el caso de los socios comerciales de la empresa que presten sus servicios en el interior de las instalaciones, deberán estar obligados al cumplimiento de estos requerimientos de seguridad en la cadena de suministro, por ejemplo empresas que brinden el servicio de jardinería, limpieza, cafetería, etc.</p>	

Respuesta:	Notas Explicativas:
	<p>Describa cómo lleva a cabo la identificación de socios comerciales que requieran el cumplimiento de estándares mínimos en materia de seguridad y de qué forma, estos cumplen dichos requerimientos. Asegúrese de incluir los siguientes puntos:</p> <ul style="list-style-type: none"> • Indique si cuenta con un registro de los socios comerciales que deben cumplir con requisitos en materia de seguridad, y mencione que tipo de proveedores son estos (Transportistas, Almacenes, Servicio de Custodios, Empresa de Seguridad, Servicios de Reparación de Medios de Transporte, Servicio de Carga y Descarga, Agentes Aduanales, etcétera). • Indique de qué forma documental (convenios, acuerdos, cláusulas contractuales, entre otros), asegura que sus socios comerciales cumplan con los requisitos en materia de seguridad. • Indique si existen acuerdos contractuales, respecto a la implementación de medidas de seguridad con sus proveedores de servicios al interior de su empresa, tales como: guardias de seguridad, servicios de limpieza y mantenimiento, etc. • Indique si cuenta con socios comerciales que se les exija pertenecer a un programa de seguridad de la cadena de suministros, ya sea de certificación por una autoridad extranjera o del sector privado. (Por ejemplo: C-TPAT, PIP o algún otro programa de Operador Económico Autorizado de la OMA).

4.3 Revisiones del socio comercial.	
<p>La empresa debe realizar evaluaciones periódicas de los procesos e instalaciones de los asociados de negocios en base al riesgo y estos deben mantener las normas de seguridad requeridas por la empresa, y mantener registros de las mismas, así como del seguimiento correspondiente. Cuando se encuentren inconsistencias, la empresa transportista deberá comunicarlo a su socio comercial y proporcionar un período justificado para atender las observaciones identificadas, o en caso contrario, implementar las medidas necesarias para sancionarla.</p>	
Respuesta:	Notas Explicativas:
	<p>Describa el procedimiento para la verificación de los requisitos en materia de seguridad de sus socios comerciales, asegúrese de incluir los siguientes puntos:</p> <ul style="list-style-type: none"> • Periodicidad de visitas al socio comercial. • Registro o reporte de la verificación y en su caso del seguimiento correspondiente. • Señale qué medidas de acción se toman en caso de que los socios comerciales no cumplan con los requisitos de seguridad establecidos.

	<ul style="list-style-type: none"> En caso de contar con socios comerciales con la certificación de C-TPAT u otro programa de certificación de seguridad en la cadena de suministros, indique la periodicidad con la que es revisado su estatus, y las acciones que toma en caso de detectarse que este suspendida y/o cancelado. <p><i>Recomendación:</i> El procedimiento podrá incluir:</p> <ol style="list-style-type: none"> Periodicidad de las visitas. Puntos de revisión en materia de seguridad; Elaboración de reportes. Retroalimentación y acuerdos con el socio comercial. Seguimiento a los acuerdos. Medidas en caso de la detección del incumplimiento de los requisitos. Registro de evaluaciones.
<p>5. Seguridad de procesos.</p> <p>Deben establecerse medidas de control para garantizar la integridad y seguridad de los procesos relacionados con los medios de transporte, manejo y almacenaje de mercancía de comercio exterior (en caso de aplicar), a lo largo de la cadena de suministros. Asimismo, deben existir procedimientos establecidos para impedir, detectar o disuadir que materiales no declarados o personal no autorizado tengan acceso a los medios de transporte y contenedores. Estos procedimientos deben documentarse con la intención y el objetivo de mantener en todo momento la integridad del medio de transporte y el embarque desde el punto de origen hasta su destino final.</p>	
<p>5.1 Mapeo de procesos.</p>	
<p>Se debe contar con un mapeo de procesos, que describa paso a paso el flujo operativo para el traslado de mercancías de comercio exterior, a lo largo de la cadena de suministro que incluya de forma enunciativa mas no limitativa y respecto del servicio que solicite el contratante lo siguiente: asignación del medio de transporte, contenedor, remolque, dentro y fuera de los patios conforme a la disponibilidad, el ingreso a las instalaciones del fabricante, proveedor o vendedor que describa la carga y descarga de las mercancías, el traslado con rutas y puntos de descanso autorizados.</p> <p>Asimismo, el transportista terrestre deberá contar con procedimientos por escrito para la designación de operadores/choferes, rutas previamente diseñadas, recolección de carga y entrega de mercancía de comercio exterior al destino final; manejo de documentación propia del embarque durante las maniobras de carga y/o descarga o de forma anticipada; comunicación durante el trayecto de ruta del embarque entre los puntos intermedios o finales, su relación con otros actores de la cadena de suministros tales como operadores logísticos, Agentes Aduanales entre otros y los clientes contratantes.</p>	
<p>Respuesta:</p>	<p>Notas Explicativas:</p>
	<p>Anexe el procedimiento documentado donde describa detalladamente el flujo operativo de su servicio general de transporte y el tipo de servicio que prestan, que incluya la designación de operadores/choferes, vehículos/unidades rutas previamente diseñadas, recolección de carga y entrega de mercancía, el manejo de documentación, la comunicación durante la operación con demás actores de la cadena de suministros incluyendo a sus clientes contratantes. Este proceso deberá incluir, por lo menos lo siguiente:</p>

	<ol style="list-style-type: none"> 1. Solicitud de servicio. 2. Asignación de Unidad y contenedor o Remolque. 3. Asignación de Operador. 4. Confirmación de servicio. 5. Instrucciones al Transportista.
	<ol style="list-style-type: none"> 6. Recolección de carga. <ol style="list-style-type: none"> a) Identificación ante la empresa. b) Cartas de Instrucciones para entrega. 7. Consolidación de la mercancía/Sello del contenedor (si aplica). 8. Almacenamiento durante espera de instrucciones de envío u orden de despacho. 9. Traslado de mercancías al puerto, frontera, aduana de salida. Medio de comunicación constante con la empresa transportista y la empresa contratante. (Durante el traslado y al término del servicio). 10. Traslado a punto de des-consolidación (si aplica). 11. Almacenamiento de espera. 12. Desconsolidación. 13. Traslado a destino final. 14. Flujo de información asociado con el embarque.
	<p>Proceso de gestión administrativa (Proceso general de envío de información documental, y cobranza).</p> <p>Para efectos del proceso de gestión administrativa y cobranza, la empresa transportista debe contar con un procedimiento documentado para recibir y registrar la solicitud del servicio que va a requerir el usuario, debiendo contener, por lo menos lo siguiente:</p> <ul style="list-style-type: none"> • Solicitud de Servicio, que incluya de forma enunciativa mas no limitativa al menos la siguiente información: <ol style="list-style-type: none"> 1. Origen (Recolección). 2. Destino. 3. Especificaciones de la carga (doméstica, internacional, peligrosa, de alto valor, etc.). 4. Hora y fecha de entrega. 5. Costo por flete. 6. Seguro. <ol style="list-style-type: none"> a) Designación de unidad y operador. b) Preparación y entrega de Documentación.

	<p>c) En el caso de que la empresa transportista, proporcione el cruce fronterizo de las mercancías, deberá contar con un procedimiento documentado, que incluya, por lo menos lo siguiente: Indicaciones para coordinarse con otros proveedores de servicios que intervienen en el despacho aduanero y cruce fronterizo (Agentes Aduanales, DOT, Consolidadores/ Des-Consolidadores, entre otros).</p> <p>d) Documentación que se requiera presentar en Aduana.</p> <p>e) Equipo de protección personal, o alguna petición especial del Agente Aduanal o la Agencia Aduanal.</p> <p>7. Lineamiento de carga y descarga de mercancía en la Aduana y/o con el cliente.</p>
<p>5.2 Entrega y recepción de carga.</p>	
<p>La empresa transportista debe dar a conocer a los operadores/choferes del transporte que efectúen la entrega o recepción de carga de comercio exterior los criterios y condiciones que sus clientes (fabricantes, proveedores, etc.) exigen para el manejo de su carga, así como cumplir con los lineamientos de seguridad con que cuente la empresa para ingresar a sus instalaciones en el momento de recolección y/o entrega de la carga de comercio exterior. La empresa transportista deberá dar a sus clientes previamente a que éstos entreguen el embarque y se efectúen maniobras de carga y descarga en los vehículos designados para tales efectos la información referente a los operadores/choferes para que puedan ser plenamente identificados al llegar a sus instalaciones. La empresa transportista debe contar con una base de datos actualizada con información detallada de sus operadores/choferes.</p> <p>El operador/chofer debe conocer los documentos que se le entregarán, los cuales amparan la propiedad de la carga que será trasladada, como la orden de remisión o transferencia, así como la hoja de instrucciones que establecerá de manera precisa los datos de contacto a quien se tendrá que dirigir en caso de ocurrir algún incidente, inspección por parte de alguna otra autoridad o modificación de las condiciones originales del embarque, rutas señaladas por el cliente entre otros.</p> <p>Asimismo, con la documentación que se le entregó, deberá corroborar al momento de carga y descarga de la mercancía el número de bultos y los candados asignados descritos en los mismos.</p> <p>Además la empresa transportista deberá emitir por cada embarque, una carta porte debidamente documentada, que deberá contener, además de los requisitos fiscales, las disposiciones aplicables contenidas en el Reglamento de Autotransporte Federal y Servicios Auxiliares.</p>	
<p>Respuesta:</p>	<p>Notas Explicativas:</p>
	<p>Anexe el procedimiento documentado en el que indique paso a paso como se lleva a cabo la entrega y recepción de la carga.</p>
<p>5.3 Procedimiento de seguimiento de la mercancía.</p>	
<p>La empresa transportista es la responsable de vigilar la integridad del medio de transporte, así como de la mercancía desde el momento de la carga y hasta su entrega en el destino establecido. Se debe contar con un dispositivo capaz de rastrear la posición de los vehículos en el que se trasladan las mercancías vía GPS/Enlace Satelital durante el tiempo que dure el traslado, contando con cobertura geográfica continua durante la ruta. Dicho dispositivo deberá contar con las siguientes características:</p> <p>a) Asegurar que el dispositivo no pueda ser removido de la unidad en la que fue fijado sin que esto se detecte y autorice.</p> <p>b) Reconocer una Geocerca (límite de desvío).</p> <p>c) Conocer en todo momento la posición del vehículo.</p>	

<p>d) El dispositivo deberá de contar con un número de Identificación Único (número de serie).</p> <p>e) Cuando se detecte una alerta, el dispositivo deberá ser capaz de cambiar de manera automática la transmisión de la posición del vehículo, para que se reporte cada 15 minutos, en tanto se mantenga la condición que detonó la alerta.</p> <p>f) El dispositivo deberá ser autónomo en su operación; esto es que no requiera energía del vehículo durante su recorrido.</p> <p>Se requiere que el dispositivo cuente con un esquema de alertas, por lo menos para los siguientes casos:</p> <ul style="list-style-type: none"> <input type="checkbox"/> Dispositivo fuera de Geocerca. <input type="checkbox"/> Dispositivo excede tiempo de inmovilidad. <input type="checkbox"/> Vehículo excede el tiempo de permanencia en el país. <input type="checkbox"/> Remoción no autorizada del dispositivo. <p>Asimismo, la empresa debe establecer procedimientos documentados, para asegurarse en todo momento de la ubicación del vehículo del transportista en tránsito. Estos procedimientos deben realizarse bajo un análisis de riesgo en el que se incluya, de manera enunciativa más no limitativa, la identificación de rutas predeterminadas, tiempos estimados de entrega, así como entre puntos intermedios (patios, aduana de salida, instalaciones del agente aduanal o agencia aduanal, agentes de carga, paradas autorizadas de comidas, carga de combustible, revisiones mecánicas de rutina, entre otros). De igual manera, se deben incluir las medidas y acciones a realizar en el caso de identificar cualquier retraso en la ruta debido a condiciones climáticas, tráfico, incidente mecánico, cambios de ruta o la inspección de alguna autoridad o algún incidente en materia de seguridad. Debe existir personal capacitado y autorizado para la realización del monitoreo y/o rastreabilidad permanente de los embarques que trasladen mercancía de comercio exterior.</p> <p>Los datos de supervisión y registro de todos los vehículos en tránsito que transportan mercancías de comercio exterior, deben preservarse durante un mes en caso de que la autoridad y/o el transportista deban realizar una evaluación debido a un incidente de seguridad.</p>	
Respuesta:	Notas Explicativas:
	<p>Detalle si se lleva a cabo una revisión de rutas predeterminadas en base a su análisis de riesgo de forma individual o colectiva con sus clientes y de qué forma se documenta.</p> <p>Asimismo, el monitoreo de los embarques debe documentarse, y este registro debe contar con la siguiente información:</p> <ol style="list-style-type: none"> 1) Nombre del Operador. 2) Origen y destino del servicio. 3) Cliente. 4) Tipo de carga. 5) Registros de la ubicación de la unidad. 6) Bitácora de horas de servicio del conductor, el cual es un registro diario que contiene los datos necesarios para conocer el tiempo efectivo de conducción y determinar el descanso de acuerdo al Reglamento de Tránsito en Carreteras Federales. <p>Anexar el procedimiento documentado para realizar el monitoreo de los vehículos o medios de transporte que trasladan mercancía de comercio exterior.</p>

	<p>Recomendación: El procedimiento debe incluir, de manera enunciativa mas no limitativa, lo siguiente:</p> <ol style="list-style-type: none"> a) El área y persona (s) responsable (s) de la empresa transportista de rastrear y monitorear los embarques. b) Indique quiénes son las personas autorizadas para monitorear y/o rastrear operaciones de comercio exterior y de qué forma han sido instruidas y capacitadas para realizar dicha labor. c) Indicar mediante qué forma y/o sistemas realizan el monitoreo de los embarques. d) Periodicidad para revisar el estatus de los embarques y conforme a su análisis de riesgo. e) Señalar los medios de comunicación que existan con el operador de la unidad de transporte. (Indique si existe más de una forma de comunicarse: Celular, sistema de rastreo, sistemas de posicionamiento global (GPS) puntos de supervisión fijos, etc.). f) Indicar, la frecuencia con que los clientes son informados de la ubicación de sus embarques, o si comparten algún sistema de rastreo. g) Indique si existen procedimientos documentados para actuar o reportar en caso de una demora en el recorrido. (Detenciones, cambios de ruta, fallas mecánicas, accidentes, etc.) Indique si el operador está capacitado para atender fallas mecánicas de las unidades.
<p>5.4 Procesamiento de la información y documentación de la carga.</p>	
<p>Las empresas transportistas deben tener procedimientos por escrito para asegurar que tanto la información electrónica y/o documental que es enviada por sus clientes a partir de su solicitud de servicio, durante el movimiento y el despacho del traslado de mercancía de la carga como la generada por cuenta propia sea legible, completa, exacta, oportuna y protegida contra cambios, pérdidas o introducción de información errónea.</p>	
<p>De la misma forma, debe haber procedimientos documentados para corroborar que la información recibida por los asociados de negocio sea reportada en forma exacta y oportuna.</p>	
<p>Respuesta:</p>	<p>Notas Explicativas:</p> <p>Anexar el procedimiento documentado para el procesamiento de la documentación de la carga. Explique brevemente en qué consiste.</p> <ul style="list-style-type: none"> • Detalle como recibe y transmite información y documentación relevante al traslado de mercancía de comercio exterior con sus socios comerciales (Indique si utiliza un sistema informático de control específico y explique brevemente su función). Asimismo, detalle cómo garantiza que la información proporcionada sea legible, completa, exacta y protegida.

<p>6. Gestión aduanera. La empresa transportista debe contar con procedimientos documentados, en el que se establezcan políticas internas y de operación, así como de los controles necesarios para el debido cumplimiento de las obligaciones aduaneras.</p>	
<p>6.1 Obligaciones aduaneras.</p> <p>Para el caso de empresas transportistas que ingresan a los recintos fiscales o fiscalizados para el traslado de mercancías de comercio exterior deberán contar con un procedimiento documentado para la obtención del registro del CAAT, conforme a lo establecido en los artículos 1 y 20 de la Ley y la regla 2.4.5.</p> <p>Las empresas que cuenten con el “Registro para llevar a cabo el tránsito de mercancías” de conformidad con la Regla 4.6.11., deben contar con un procedimiento documentado con el objetivo de cumplir con lo establecido en la Regla 4.6.18.</p> <p>Tratándose de tránsitos internos de mercancía de comercio exterior a los que se refiere los artículos 127 de la Ley, 189 del Reglamento y la regla 4.6.11., la empresa transportista deberá contar con un procedimiento documentado con el que garantice el aviso a las autoridades aduaneras causado por arribo extemporáneo, señalando las causas que originaron el retraso, el lugar donde se encuentre el medio de transporte, el número de pedimento de tránsito y el estado que guardan los candados oficiales en su caso. (Artículo 188 del Reglamento).</p> <p>Para efectos de lo estipulado en el artículo 128 de la Ley y la regla 4.6.17., la empresa transportista en su caso, deberá de contar con un procedimiento documentado con el que garantice que el tránsito interno de las mercancías, debe efectuarse dentro de los plazos máximos establecidos en el Anexo 15.</p> <p>Para los casos de destrucción de mercancías previstos en el artículo 94 de la Ley y 141 del Reglamento, la empresa transportista deberá contar con un procedimiento documentado por el que garantice la entrega de los avisos de forma clara, precisa y exacta ante la aduana de destino.</p>	
<p>Respuesta:</p>	<p>Notas Explicativas:</p> <p>Indique si cuenta con el registro del CAAT.</p> <p>Anexe el procedimiento que describa los pasos a seguir para la obtención del CAAT (este procedimiento debe incluir los pasos a seguir para obtener el número de dispositivo de identificación de radiofrecuencia (transponder).</p> <p>Indique si cuenta con el “Registro para llevar a cabo el tránsito de Mercancías”, en caso afirmativo, anexar los siguientes procedimientos:</p> <ul style="list-style-type: none"> • Procedimiento documentado para dar cumplimiento a la Regla 4.6.18. el cual deberá incluir de forma enunciativa más no limitativa lo siguiente: <ul style="list-style-type: none"> - Avisos a la autoridad, de los cambios en la información proporcionada para la obtención del registro. - Integrar y mantener actualizado un registro diario automatizado de usuarios del servicio. - Integración de un expediente por cada usuario del servicio. • Anexe el procedimiento documentado con el que garantice el aviso a las autoridades aduaneras causado por arribo extemporáneo conforme artículo 188 del Reglamento. • Anexe procedimiento documentado al que se refiere el artículo 189 del Reglamento y en su caso describa como garantiza el cumplimiento de los plazos establecidos de traslados a que se refiere el Anexo 15.

7. Seguridad de los vehículos de carga, contenedores, remolques y/o semirremolques.	
Se debe mantener la seguridad en los medios de transporte, tractores, contenedores, remolques y semirremolques (vehículos de carga, camionetas pick up, furgoneta o van, entre otros), para protegerlos de la introducción de personas y/o materiales no autorizados. Por lo anterior, es necesario tener procedimientos documentados para revisar, sellar y mantener la integridad de los mismos.	
7.1 Uso de sellos y/o candados en contenedores y remolques.	
El uso y colocación de sellos o candados en los medios de transporte (contenedores, remolques y semirremolques), es considerado un proceso crítico y necesario para mantener la integridad de los embarques que trasladan mercancía de comercio exterior, es por ello que la empresa deberá documentar los procedimientos que incluyan el control, resguardo, asignación y reemplazo de candados y sellos que cumplan o exceden la norma ISO 17712.	
La empresa transportista deberá verificar y evidenciar que durante los puntos de carga, así como en las revisiones por parte de alguna autoridad o bien por cambios en las condiciones originales del embarque, se apliquen y coloquen correctamente los sellos o candados de alta seguridad que cumplan o excedan la norma ISO 17712; para el caso de operaciones de recolección y entrega de carga consolidada que no utiliza los centros de consolidación para ordenar o consolidar la carga antes de llegar al destino, la empresa transportista deberá en cada parada y antes de llegar al destino colocar sellos de alta seguridad al remolque, semirremolque o contenedor.	
Asimismo, la empresa debe tener procedimientos documentados que describan claramente cómo serán controlados los sellos de alta seguridad por el transportista durante el tránsito en ruta, y que de manera enunciativa mas no limitativa contengan lo siguiente:	
<p>A. Verificar la correcta colocación de sellos o candados conforme al método de inspección VVTT para evidenciar y descartar manipulaciones indebidas:</p> <ul style="list-style-type: none"> • V- Ver el sello y mecanismos de las cerraduras del contenedor. • V- Verificar el número de sello. • T- Tirar del sello para asegurarse que está correctamente puesto. • T- Torcer y girar el sello para asegurarse. <p>B. Revisar y cotejar la documentación que contenga el número del sello o candado original y de los adicionales que se lleven consigo durante el traslado de la mercancía.</p> <p>C. Colocar en el caso de contenedores y remolques el sello de alta seguridad en la puerta derecha o, en su caso, si la empresa utiliza sellos de cable este deberá colocarse a las dos barras verticales del contenedor.</p> <p>D. Revisar que los dispositivos de cierre, bisagras y pasadores, estén unidos al remolque o contenedor, y soldados o con remache.</p> <p>E. Considerar el tipo de reportes y registros que se realizaran si el sello es removido, incluso por autoridades oficiales o por motivo de incidente durante el traslado de la carga, debiendo contemplar la instalación de un segundo sello como reemplazo y su debida notificación con el dueño de la mercancía.</p>	
Respuesta:	Notas Explicativas:
	<p>Describe el procedimiento documentado para la revisión de los sellos y/o candados en los vehículos, medios de transporte, contenedores, remolques y/o semirremolques. Este debe incluir, entre otros aspectos de acuerdo a su operación:</p> <ul style="list-style-type: none"> • Verificar que el sello o candado esté intacto y determinar si existe evidencia de manipulación indebida. • Utilizar el método de inspección de VVTT. • Revisar y cotejar la documentación que contenga el número del sello o candado original y, en su caso, de los adicionales que se lleven en el traslado de la mercancía. • Revisar que los dispositivos de cierre, bisagras y pasadores, estén unidos al remolque o contenedor, y soldados o con remache. • Indicar cómo asignan y remplazan los candados de alta seguridad, en el caso de que durante el recorrido, sea inspeccionado por alguna otra autoridad.

7.2 Inspección de los medios de transporte, contenedores, remolques y semirremolques.																							
<p>La empresa transportista debe tener procedimientos para realizar de forma permanente una revisión a los medios de transporte (tractores), contenedores, remolques y semirremolques vacíos con la finalidad de identificar compartimientos naturales u ocultos, utilizando una lista de verificación o formato que incluya los principales puntos a revisar. Dicha revisión debe ser efectuada por los operadores/choferes o personal designado por la empresa para tal efecto. Asimismo, se deben revisar periódicamente las condiciones físico-mecánicas de los medios de transporte para comprobar su buen funcionamiento.</p> <p>Dichas revisiones e inspecciones deben ser sistemáticas, y efectuarse en la entrada y salida de los patios o sitios de resguardo; en el punto de carga de las mercancías (empresa contratante); y si la infraestructura lo permite, antes de llegar a la aduana de despacho. Dicha inspección deberá ser monitoreada por el sistema de CCTV.</p>																							
<p>El procedimiento documentado para su inspección debe incluir de manera enunciativa, más no limitativa, los siguientes puntos de revisión:</p> <table border="1" style="width: 100%; border-collapse: collapse;"> <thead> <tr> <th style="width: 50%; background-color: #e0e0e0;">Medios de Transporte</th> <th style="width: 50%; background-color: #e0e0e0;">Contenedores, Remolques y Semirremolques</th> </tr> </thead> <tbody> <tr> <td>1. Defensa.</td> <td>1. Base del remolque.</td> </tr> <tr> <td>2. Llantas y rines (tractor y remolque).</td> <td>2. Puertas exteriores e interiores.</td> </tr> <tr> <td>3. Piso (tractor).</td> <td>3. Pared lateral derecha.</td> </tr> <tr> <td>4. Tanques de gasolina.</td> <td>4. Techos interno y externo.</td> </tr> <tr> <td>5. Compartimientos del interior de la cabina / dormitorio / puertas y compartimientos de herramientas/sección de pasajero y techo.</td> <td>5. Pared frontal.</td> </tr> <tr> <td>6. Tanques de aire.</td> <td>6. Pared lateral izquierda.</td> </tr> <tr> <td>7. Chasis y área de la quinta rueda.</td> <td>7. Piso interno.</td> </tr> <tr> <td>8. Ejes de transmisión.</td> <td>8. Eje o placa del patín.</td> </tr> <tr> <td>9. Tubo de escape.</td> <td>9. En su caso, el sistema de refrigeración.</td> </tr> <tr> <td>10. Motor / Caja de la batería / Caja y filtros de aire.</td> <td></td> </tr> </tbody> </table>		Medios de Transporte	Contenedores, Remolques y Semirremolques	1. Defensa.	1. Base del remolque.	2. Llantas y rines (tractor y remolque).	2. Puertas exteriores e interiores.	3. Piso (tractor).	3. Pared lateral derecha.	4. Tanques de gasolina.	4. Techos interno y externo.	5. Compartimientos del interior de la cabina / dormitorio / puertas y compartimientos de herramientas/sección de pasajero y techo.	5. Pared frontal.	6. Tanques de aire.	6. Pared lateral izquierda.	7. Chasis y área de la quinta rueda.	7. Piso interno.	8. Ejes de transmisión.	8. Eje o placa del patín.	9. Tubo de escape.	9. En su caso, el sistema de refrigeración.	10. Motor / Caja de la batería / Caja y filtros de aire.	
Medios de Transporte	Contenedores, Remolques y Semirremolques																						
1. Defensa.	1. Base del remolque.																						
2. Llantas y rines (tractor y remolque).	2. Puertas exteriores e interiores.																						
3. Piso (tractor).	3. Pared lateral derecha.																						
4. Tanques de gasolina.	4. Techos interno y externo.																						
5. Compartimientos del interior de la cabina / dormitorio / puertas y compartimientos de herramientas/sección de pasajero y techo.	5. Pared frontal.																						
6. Tanques de aire.	6. Pared lateral izquierda.																						
7. Chasis y área de la quinta rueda.	7. Piso interno.																						
8. Ejes de transmisión.	8. Eje o placa del patín.																						
9. Tubo de escape.	9. En su caso, el sistema de refrigeración.																						
10. Motor / Caja de la batería / Caja y filtros de aire.																							
Respuesta:	Notas Explicativas:																						
	<p>Anexe el procedimiento documentado para llevar a cabo la inspección de los medios de transporte, contenedores, remolques y semirremolques. Este debe incluir, entre otros aspectos de acuerdo a su operación:</p> <ul style="list-style-type: none"> • Responsables de llevar a cabo la inspección. Formatos que utilizan para la realizar la inspección que den cumplimiento a los requisitos mínimos que se indican en el presente subestándar; asimismo, • Tratándose de empresas transportistas de Materiales y Residuos Peligrosos, cada vehículo deberá contar con una Bitácora de Revisión Ocular Diaria de la Unidad de Autotransporte. <p>Descripción del lugar(es) donde se lleva a cabo la inspección e indicar si está monitoreada por el sistema de CCTV.</p>																						

	<p>Asimismo, describa el procedimiento que se realiza a los medios de transporte, vehículos de carga, remolques, semirremolques y/o contenedores, que contemple las condiciones físico-mecánicas para la operación diaria en caminos y puentes de jurisdicción federal.</p> <p>Dicho procedimiento debe incluir adicionalmente lo siguiente:</p> <ul style="list-style-type: none"> • Personal responsable. • Lugares donde se realizan las inspecciones. • En caso de detectarse alguna condición y/o anomalía físico-mecánica que afecte el buen funcionamiento de las unidades, cómo se reportan, y qué medidas se deben llevar a cabo. • Señalar que tipo de registro se lleva a cabo. <p>Para los casos en los que por motivo de modificaciones estructurales mayores en los medios de transporte tales como ejes, muelles, modificaciones de chasis e incluso adaptaciones en las cabinas, entre otros, el propietario y responsable del parque vehicular, tendrá que contemplar de conformidad a su análisis de riesgo, una revisión más exhaustiva al vehículo que se trate a efecto de cuidar la integridad del mismo, ante esto:</p> <ul style="list-style-type: none"> • Indique si la reparación o mantenimiento de las unidades de transporte (tractores), contenedores o remolques, se realizan en las mismas instalaciones, o son llevados con un proveedor externo. <p>Describa brevemente como se lleva a cabo la entrega-recepción de los vehículos que sufrieron una modificación como las que se comentaron en el párrafo anterior.</p>
<p>7.3 Almacenaje de vehículos, medios de transporte, contenedores, remolques y semirremolques.</p>	
<p>La empresa transportista debe mantener la integridad en todo momento de los medios de transporte (tractores, contenedores, remolques y/o semirremolques entre otros) estableciendo controles dentro de sus instalaciones. Si estos se encuentran vacíos y deben almacenarse en las áreas de estacionamiento, deberán ser asegurados con un candado y/o sello indicativo o, en su caso, en un área segura que se encuentre resguardada y/o monitoreada.</p> <p>Cuando se tenga que almacenar algún contenedor, remolque y/o semirremolque con mercancías de comercio exterior, éste debe encontrarse en un área segura y monitoreada para impedir el acceso y manipulación, así como cerrado con un candado de alta seguridad de acuerdo a la norma ISO 17712.</p> <p>Si durante el trayecto en la ruta autorizada al destino final, se considera trasladarse a una instalación que se encuentre habilitada como patio de almacenaje para vehículos, medios de transporte, contenedores, remolques y semirremolques, ya sea de su propiedad o a través de un tercero, la empresa transportista deberá garantizar que dichas instalaciones cumplen los criterios mínimos en materia de seguridad basados en el "Perfil de la empresa" establecido por la AGACE, o en su caso, de algún otro programa de Operador Económico Autorizado.</p>	

Respuesta:	Notas Explicativas:
	<p>Describa de qué manera asegura la integridad de los medios de transporte que trasladan mercancía de comercio exterior (cajas, contenedores, remolques y/o semirremolques).</p> <p>Indique los tipos de sellos y/o candados utilizados para cajas, contenedores, remolques, y/o semirremolques.</p> <p>Indique cuantas instalaciones contempla la empresa para el almacenaje de vehículos, medios de transporte, contenedores, remolques y semirremolques y agregue los siguientes datos de cada una de estas:</p> <ul style="list-style-type: none"> • Nombre o denominación de la instalación. • Dirección completa de la instalación. • Superficie de la instalación marcada en m2. • Indique cuantos embarques de comercio exterior ingresan a la instalación (impo/expo). • Número de personas que laboran en esta instalación. • En caso de que alguna instalación haya sido visitada por parte de C-TPAT indique la fecha en la que se realizó la visita. • Indique en cada una de las instalaciones cual pertenece a la empresa o es un servicio contratado a través de un tercero. • Describa como se asegura de que su socio comercial que le presta el servicio de almacenaje cumple con los requerimientos mínimos en materia de seguridad.
<p>8. Seguridad del personal.</p> <p>Se debe contar con procedimientos documentados para el registro y evaluación de personas que desean obtener un empleo dentro de la empresa transportista y establecer métodos para realizar verificaciones periódicas de los empleados actuales.</p> <p>También, deben existir programas de capacitación continuos para el personal administrativo y operativo que difundan las políticas de seguridad de la empresa, así como las consecuencias y acciones a tomar en caso de cualquier falta.</p>	
<p>8.1 Verificación de antecedentes laborales.</p>	
<p>La empresa transportista debe tener procedimientos documentados para verificar la información asentada en el currículum y solicitud de los candidatos con posibilidad de empleo, de conformidad con la legislación local, ya sea por cuenta propia o por medio de una empresa externa.</p> <p>Este procedimiento debe contemplar la creación y actualización de los expedientes del personal, mismos que deberán tener un acceso restringido y contener la siguiente información de manera enunciativa, más no limitativa:</p>	
<ul style="list-style-type: none"> - Solicitud de empleo. - Fotografía actualizada (en formato electrónico o impresa). - Copia de la identificación oficial. - Copia de la licencia de conducir federal vigente expedida por la SICT de acuerdo al tipo de servicio a prestar. - Copia del comprobante de domicilio actualizado. 	<ul style="list-style-type: none"> - Copia del acta de nacimiento. - Alta ante las Instituciones de seguridad social. - Cartas de recomendación. - Evaluaciones (Examen Toxicológico obligatorio para operadores/choferes) por lo menos cada seis meses. - Términos de contratación. - Examen de conocimientos mecánicos mínimos.

De igual forma, para los puestos sensibles que se hayan identificado en el análisis de riesgo efectuado previamente y afecten directamente la seguridad de los medios de transporte, deberán considerar el solicitar requisitos más estrictos para su contratación, los cuales se deberán realizar de manera periódica (ej. Operadores/choferes).	
Respuesta:	Notas Explicativas:
	<p>Describa el procedimiento documentado para la contratación del personal y asegúrese de incluir lo siguiente:</p> <ul style="list-style-type: none"> • Requisitos y documentación exigida. • Pruebas y exámenes solicitados. <p>Indique las áreas y/o puestos críticos que se hayan identificado como de riesgo, conforme a su análisis y señale lo siguiente:</p> <ul style="list-style-type: none"> • Indique si existen requerimientos adicionales para áreas y/o puestos de trabajo específicos. (Carta de antecedentes no penales, Estudios Socioeconómicos, Clínicos (uso de drogas), etc.) En su caso, señale los puestos o áreas de trabajo en que se requieren y con qué periodicidad se llevan a cabo. • Indique si previo a la contratación, el candidato debe firmar un acuerdo de confidencialidad o un documento similar. • Indique los exámenes médicos y toxicológicos que se realizan a los operadores/choferes. • En caso de contratar una agencia de servicios para la contratación de personal, indique si ésta cuenta con procedimientos documentados para la contratación de personal y cómo se asegura de que cumplan con el mismo. Explique brevemente en qué consisten.
8.2 Procedimiento para baja del personal.	
Deben existir procedimientos documentados para la baja del personal, en el que se incluya la entrega de identificaciones, y cualquier otro artículo que se le haya proporcionado para realizar sus funciones (Llaves, uniformes, equipos informáticos, herramientas, etc.). Asimismo, este procedimiento debe incluir la baja en aquellos sistemas tanto informáticos como de accesos, entre otros que pudieran existir.	
Respuesta:	Notas Explicativas:
	<p>Describa el procedimiento para la baja del personal, y asegúrese de incluir lo siguiente:</p> <ul style="list-style-type: none"> • Como se realiza la entrega de identificaciones, uniformes, llaves y demás equipo. • Indique si cuentan con un registro y/o formato, en que se identifique y asegure la entrega de material, y baja en sistemas informáticos. (En su caso, favor de anexar). • Señale si mantienen registros del personal que finalizó su relación laboral con la empresa transportista, para que en caso de que haya sido por motivos de seguridad, prevenir a sus proveedores de servicios y/o asociados de negocio.

8.3 Administración de personal.	
<p>Se debe mantener una lista actualizada de los empleados contratados directamente por la empresa, así como contratados a través de un tercero. Asimismo, se deberá realizar y mantener actualizados los registros de afiliación ante las Instituciones de seguridad social y demás registros legales de orden laboral.</p> <p>En el caso de que la empresa cuente con personal contratado por sus socios comerciales y laboren dentro de las instalaciones, deberá asegurarse de que cumplan con los requerimientos establecidos para el resto de sus empleados.</p>	
Respuesta:	Notas Explicativas:
	<p>Indique si la empresa cuenta con una base de datos actualizada, tanto del personal contratado directamente, como aquel contratado a través de una empresa proveedora de servicios y asegúrese que incluya de forma enunciativa mas no limitativa los siguientes puntos:</p> <ul style="list-style-type: none"> - Nombre completo. - Fotografía actualizada mínimo cada cinco años. - Datos personales (edad, nombre, fecha de nacimiento, número telefónico, domicilio, CURP, número de IMSS, tipo sanguíneo, alergias, etcétera). - Filiación. - Antecedentes laborales. - Enfermedades. - Exámenes médicos. - Capacitación. - Tipo de licencia y estatus de la misma (deben contar con un registro de licencias de transportistas con la vigencia correspondiente, con el fin de evitar que sus choferes viajen con la licencia vencida). - Resultados de evaluaciones periódicas. - Observaciones. - Este personal, deberá estar contratado de acuerdo a las leyes y reglamentos de orden laboral vigentes.
9. Seguridad de la información y documentación.	
<p>Deben existir medidas de prevención para mantener la confidencialidad e integridad de la información y documentación relativa a los embarques que trasladen mercancía de comercio exterior, incluyendo aquellos utilizados para el intercambio de información con otros integrantes de la cadena de suministros. Asimismo, deben existir políticas que incluyan las medidas contra el mal uso.</p>	
9.1 Clasificación y manejo de documentos.	
<p>Deben existir procedimientos para clasificar documentos de acuerdo a su sensibilidad y/o importancia, con especial énfasis en aquella recibida por sus contratantes donde se describe información relacionada con rutas, materiales, mercancías y/o bienes que se trasladan, cartas de instrucciones, horarios, nombres de clientes y/o contactos, entre otros. La documentación sensible e importante debe ser almacenada en un área segura que solamente permita su acceso a personal autorizado. Se deben conducir revisiones de forma regular para asegurar que los documentos no sean utilizados de manera indebida.</p> <p>Se debe identificar el tiempo de vida útil de documentación y/o expedientes y establecer procedimientos para su destrucción.</p> <ul style="list-style-type: none"> - La empresa debe contar con expedientes actualizados y resguardados de los medios de transporte, contenedores, remolques y semirremolques, con lo siguiente: Acreditación de la propiedad o legal posesión del vehículo con factura, carta factura, pedimento, contrato de arrendamiento o documento del Registro Nacional de Vehículos. <ul style="list-style-type: none"> • Tarjeta de circulación. 	

<p>– Póliza de seguro de responsabilidad civil por daños a terceros o fondo de garantía vigente.</p> <p>– Certificado de baja emisión de contaminantes.</p> <p>– Para el caso del traslado de materiales y residuos peligros, la empresa transportista deberá contar con póliza de seguro de daños al medio ambiente.</p> <p>Lo anterior de acuerdo a lo estipulado en el Reglamento de Autotransporte Federal y Servicios Auxiliares y el Reglamento para el Transporte Terrestre de Materiales y Residuos Peligrosos.</p>	
Respuesta:	Notas Explicativas:
	<p>Anexe el procedimiento documentado para el registro, control y almacenamiento de documentación impresa (clasificación y archivo de documentos).</p> <p><i>Recomendación:</i></p> <p>Los procedimientos del solicitante podrán incluir:</p> <p>a) Registro de control para entrega, préstamo, entre otros de documentación.</p> <p>b) Acceso restringido al área de archivos.</p> <p>c) Políticas de almacenamiento y clasificación.</p> <p>d) Un plan de seguridad actualizado que describa las medidas en vigor relativas a la protección de los documentos contra accesos no autorizados, así como contra la destrucción deliberada o la pérdida de los mismos.</p>
9.2 Seguridad de la Tecnología de la Información.	
<p>En el caso de los sistemas automatizados, se deben utilizar cuentas individuales que exijan un cambio periódico de la contraseña. Debe haber políticas, procedimientos y normas de tecnología de informática establecidas que se deben comunicar a los empleados mediante capacitación.</p> <p>Deben existir procedimientos escritos e infraestructura para proteger a la empresa contra pérdidas de información, así como un sistema establecido para identificar el abuso de los sistemas de tecnología de la información y detectar el acceso inapropiado y/o la manipulación indebida o alteración de los datos comerciales y del negocio, así como un procedimiento escrito para la aplicación de medidas disciplinarias apropiadas a todos los infractores.</p>	
Respuesta:	Notas Explicativas:
	<p>Describa el procedimiento para archivar su información y protegerlos de posibles pérdidas. Asegúrese de incluir los siguientes puntos:</p> <ul style="list-style-type: none"> • Señale la frecuencia con que se llevan a cabo las copias de respaldo. • Quien tiene acceso a los mismos, y quien autoriza la recuperación de la información.
	<p>Describa el procedimiento para la protección de sus sistemas informáticos que garanticen la seguridad de la información, asegúrese de indicar lo siguiente:</p> <ul style="list-style-type: none"> • Indique si los sistemas están protegidos bajo contraseñas y con qué frecuencia son modificadas. • Señale si existen políticas de seguridad de la información para su protección.


	<ul style="list-style-type: none"> • Indique los mecanismos o sistemas para detectar el abuso, o intrusión de personas no autorizadas a sus sistemas. • Indique las políticas correctivas y/o sanciones en caso de la detección de alguna violación a las políticas de seguridad de la información.
	<p>Indique si el equipo de cómputo cuenta con un sistema de respaldo de suministro eléctrico que permita la continuidad del negocio.</p> <p><i>Recomendación:</i> Los procedimientos referentes al respaldo de la información de la empresa podrán incluir:</p> <p>a) Cómo y por cuánto tiempo se almacenan los datos.</p>
	<p>b) Plan de continuidad del negocio en caso de incidente y de cómo recuperar la información.</p> <p>c) Frecuencia y localización de las copias de seguridad y de la información archivada.</p> <p>d) Si las copias de seguridad se almacenan en sitios alternativos a las instalaciones donde se encuentra el CPD (centro de proceso de datos).</p> <p>e) Pruebas de la validez de la recuperación de los datos a partir de copias de seguridad.</p> <p><i>Recomendación:</i> Los procedimientos referentes a la protección de la información de la empresa podrán incluir:</p> <ol style="list-style-type: none"> 1. Una política actualizada y documentada de protección de los sistemas informáticos de la empresa de accesos no autorizados y destrucción deliberada o pérdida de la información. 2. Detalle si opera con sistemas múltiples (sedes/sitios) y cómo se controlan dichos sistemas. 3. Quién es responsable de la protección del sistema informático de la empresa (la responsabilidad no debería estar limitada a una persona sino a varias de forma que cada uno pueda controlar las acciones del resto). 4. Cómo se conceden autorizaciones de acceso y nivel de acceso al sistema informático. (El acceso a la información sensible debería estar limitado al personal autorizado a realizar modificaciones de la información). 5. Formato de las contraseñas, frecuencia de cambios y quien proporciona esas contraseñas. 6. Cortafuegos "firewall" y anti-virus utilizados. 7. Eliminación, mantenimiento o actualización de los detalles de usuario. <p>Medidas previstas para tratar incidentes en caso de que el sistema se vea comprometido.</p>

10. Capacitación en seguridad y concientización.	
Debe existir un programa de concientización sobre amenazas diseñado y actualizado por el personal de la empresa transportista para reconocer y crear conciencia sobre las amenazas de terroristas y contrabandistas en cada punto de la cadena de suministro. Los empleados administrativos y operativos tienen que conocer los procedimientos establecidos de la compañía para considerar una situación y cómo denunciarla. Se debe brindar capacitación adicional a los operadores/choferes, así como a los empleados que se encuentren en áreas críticas y/o sensibles determinadas bajo su análisis de riesgo.	
10.1 Capacitación y concientización sobre amenazas.	
La empresa debe contar con un programa de capacitación y concientización de las políticas de seguridad en la cadena de suministros dirigido a todos sus empleados y, adicionalmente, poner a su disposición material informativo respecto de los procedimientos establecidos en la compañía para considerar una situación que amenace su seguridad y cómo denunciarla.	
La empresa debe contar con un programa adicional para sus operadores/choferes que utiliza para el traslado de las mercancías que se destinarán al comercio exterior, en el que se incluyan temas específicos conforme a sus funciones que le permitan mantener la integridad de los medios de transporte y su carga, manejo de incidentes, cambio de candados en caso de inspección por otras autoridades, entre otros, que se tengan implementados.	
De igual forma, se debe ofrecer capacitación específica conforme a sus funciones para ayudar a los empleados a mantener la integridad de los remolques y tractores, reconocer conspiraciones internas y proteger los controles de acceso. Aunado a los programas de capacitación en seguridad, se debe incluir un programa de concientización sobre consumo de alcohol y drogas. Estos temas deben establecerse como parte de la inducción de nuevos empleados y mantener periódicamente programas de actualización.	
Los programas de capacitación deben fomentar la participación activa de los empleados en los controles y mecanismos de seguridad, así como mantener registros de todos los esfuerzos de capacitación que haya brindado la empresa, y la relación de quienes participaron en ellos.	
Lo anterior, de conformidad con la reglamentación establecida por la SICT, en donde establece que los permisionarios tendrán la obligación, de proporcionar a sus conductores capacitación y adiestramiento para lograr que la prestación de los servicios sea eficiente, segura y eficaz.	
Respuesta:	Notas Explicativas:
	<p>Indique si cuenta con un programa de capacitación en materia de seguridad y prevención en la cadena de suministros para todos los empleados. Explique brevemente en qué consiste y asegúrese de incluir lo siguiente:</p> <ul style="list-style-type: none"> • Breve descripción de los temas que se imparten en el programa. • En qué momento se imparten. (Inducción, períodos específicos, etc.). • Periodicidad de las capacitaciones y en su caso, actualizaciones.
	<ul style="list-style-type: none"> • Indique de qué forma se documenta la participación en las capacitaciones de seguridad en la cadena de suministros.
	<ul style="list-style-type: none"> • Explique cómo se fomenta la participación de los empleados en cuestiones de seguridad. • Indique si cuenta con un programa de capacitación en materia de seguridad en la cadena de suministros, enfocada a los operadores/choferes. Explique brevemente en qué consiste. • Indique de qué forma se documentan la participación en las capacitaciones de seguridad en la cadena de suministros. • Explique cómo se fomenta la participación de los empleados en cuestiones de seguridad.

	<ul style="list-style-type: none"> • Indique de qué forma lleva el registro de los participantes en las capacitaciones. • Periodicidad de las capacitaciones y en su caso, actualizaciones. <p>Los temas que podrán incluir, de manera enunciativa mas no limitativa:</p> <ol style="list-style-type: none"> 1. Políticas de acceso y seguridad en las instalaciones. 2. Entrega-recepción de mercancía. 3. Confidencialidad de la información de la carga. 4. Instrucciones de traslado. 5. Reportes de accidentes y emergencias. 6. Instrucciones para la colocación de candados y/o sellos en caso de la inspección por otras autoridades. 7. Instalación y prueba de alarmas de seguridad y de rastreo de unidades, cuando aplique. <p>Identificación de los formatos autorizados y documentos que utilizará.</p>
<p>11. Manejo e investigación de incidentes. Deben existir procedimientos documentados para reportar e investigar incidentes en la cadena de suministros y las acciones a tomar para evitar su recurrencia.</p>	
<p>11.1 Reporte de anomalías y/o actividades sospechosas.</p>	
<p>En caso de detección de anomalías y/o actividades sospechosas, éstas deben notificarse al personal de seguridad y/o demás autoridades competentes.</p>	
<p>Respuesta:</p>	<p>Notas Explicativas:</p>
	<p>Describa el procedimiento para reportar anomalías y/o actividades sospechosas, y asegúrese de incluir lo siguiente:</p> <ul style="list-style-type: none"> • Quien es el responsable de reportar los incidentes. • Detalle como determina e identifica con qué autoridad comunicarse en distintos supuestos o presunción de actividades sospechosas. • Mencione si lleva un registro del reporte de estas actividades y/o sospechas y describa brevemente.
<p>11.2 Investigación y análisis.</p>	
<p>Deben existir procedimientos escritos para el análisis e investigación de incidentes para determinar su causa, así como acciones correctivas para evitar que vuelvan a ocurrir. La información derivada de esta investigación deberá documentarse y estar disponible en todo momento para las autoridades que así lo requieran. Esta información y documentación generada para llevar a cabo la operación de comercio exterior, deberá incluirse en un expediente con la finalidad de permitir identificar cada uno de los procesos por los que atravesó el medio de transporte, hasta el punto en que se detectó la incidencia y que permita reconocer la vulnerabilidad de la cadena.</p>	

Respuesta:	Notas Explicativas:
	<p>Describe el procedimiento documentado para iniciar una investigación, en caso de ocurrir algún incidente y asegúrese de incluir lo siguiente:</p> <ul style="list-style-type: none"> • Responsable de llevar a cabo la investigación. • Documentación que integra el expediente de la investigación entre la cual no debe faltar: • Información relacionada con el/los operadores/choferes, vehículos (tractores), contenedores, remolques y/o semirremolques, mercancía y rutas. <p><i>Recomendación:</i></p> <p>Los documentos a incluir en el expediente derivado de la investigación, de manera enunciativa mas no limitativa, podrán ser:</p> <ul style="list-style-type: none"> • Información general del embarque, Orden de compra. • Solicitud de transporte; Confirmación de medio de transporte; Identificación del operador de transporte (Registros de acceso, etc.). • Formatos de Inspección del contenedor; Orden de salida; registros de entrega. • Videos de sistema de CCTV. • Documentación generada para el transportista (Lista de empaque, Carta porte, hoja de instrucciones). • Documentación generada para socios comerciales (Descripción de mercancías, Proformas, facturas, etc.). • Documentación generada por el socio comercial (Pedimentos, Manifiestos, Reportes de seguimiento e inspección, videos en su caso, etc.). • Reporte de seguimiento y monitoreo de la unidad (Rastreo del GPS).

E6.

			
Perfil de Mensajería y Paquetería.			
Primera Vez: <input type="checkbox"/>	<table style="width: 100%; border-collapse: collapse;"> <tr> <td style="width: 50%; border-right: 1px solid black; padding-right: 10px;"> Renovación: <input type="checkbox"/> Adición: <input type="checkbox"/> Modificación: <input type="checkbox"/> Los datos que proporcione sustituirán los que proporcionó cuando solicitó su autorización. </td> <td style="width: 50%; padding-left: 10px; vertical-align: top;"> Acuse de Recibo </td> </tr> </table>	Renovación: <input type="checkbox"/> Adición: <input type="checkbox"/> Modificación: <input type="checkbox"/> Los datos que proporcione sustituirán los que proporcionó cuando solicitó su autorización.	Acuse de Recibo
Renovación: <input type="checkbox"/> Adición: <input type="checkbox"/> Modificación: <input type="checkbox"/> Los datos que proporcione sustituirán los que proporcionó cuando solicitó su autorización.	Acuse de Recibo		
<p>Información General</p> <p>El objetivo de este Perfil, es asegurar que las empresas de mensajería y paquetería, cuenten con prácticas y procesos de seguridad implementados en sus instalaciones, enfocados a fortalecer la cadena de suministro y a mitigar el riesgo de contaminación de los embarques con productos ilícitos.</p> <p>Las empresas de mensajería y paquetería interesadas en obtener la autorización a que se refiere la regla 7.1.5., de las RGCE vigentes deberán demostrar que cuentan con procesos documentados y verificables; así mismo, deberán integrar los criterios exigidos en el presente documento de acuerdo al modelo o diseño empresarial que tenga establecido, buscando durante la implementación de los estándares en materia de seguridad, la aplicación de una cultura de análisis de riesgos soportada en la toma de decisiones acorde a los valores, la misión, visión, los códigos de ética y conducta de la propia empresa.</p> <p>En caso de que la empresa de mensajería y paquetería cuente con autorización de Recinto Fiscalizado o Recinto Fiscalizado Estratégico; además de cumplir con lo dispuesto en el presente documento, deberá de acreditar los requisitos y lineamientos establecidos para el control, vigilancia, vías de acceso, infraestructura, equipamiento y de seguridad de las mercancías de comercio exterior establecidos por la ANAM y podrá comprobar su cumplimiento con aquello que sea coincidente con lo establecido en el presente perfil.</p> <p>Instrucciones de llenado:</p> <ol style="list-style-type: none"> 1. Deberá llenar un perfil por cada una de las instalaciones principales en las que consolida mercancía de comercio exterior y en su caso de aquellas instalaciones relacionadas como: almacenes, centros de distribución, entre otros. El número de perfiles presentados deberá coincidir con las instalaciones manifestadas en su solicitud de inscripción como socio comercial certificado bajo el rubro de mensajería y paquetería y con los domicilios registrados ante el RFC. 2. En cada sub-estándar, la empresa de mensajería y paquetería deberá detallar cómo cumple o excede con lo establecido en cada uno de los numerales conforme a lo que se indica. 3. El formato de este documento, se encuentra dividido en dos secciones, como se detalla a continuación: 			

1. Estándar.

Descripción del estándar

1.1 Sub-estándar.

Descripción del sub-estándar

Respuesta.	Notas explicativas
	Describa y/o anexe... <ul style="list-style-type: none"> ● Puntos a destacar... <i>Recomendación:</i> 1. ...

4. Indicar cómo cumple con lo establecido en cada uno de los sub-estándares, por lo que deberá anexar los procedimientos en idioma español que, en su caso, se requieran, o brindar una explicación detallada de lo solicitado en el campo de **“Respuesta”**.

El apartado referente a las **“Notas explicativas”**, pretende ser utilizado como una guía respecto a los puntos que se deben incluir en la **“Respuesta”** o en los procedimientos anexos, según sea el caso, de cada sub-estándar, señalando de manera indicativa aquellos puntos que no deben excluirse de su respuesta. En este sentido, se debe entender que cualquier recomendación aquí indicada, no es considerada como una obligación.

5. Una vez contestado este **“Perfil de Mensajería y Paquetería”**, deberá anexarlo a la Solicitud de Registro en el Esquema de Certificación de Empresas, modalidad Socio Comercial Certificado a que se refiere el primer párrafo de la regla 7.1.5., primer párrafo, fracción VI, inciso e).

Para efectos de verificar lo manifestado en el párrafo anterior, el SAT a través de la AGACE, podrá realizar una inspección a la instalación, con el exclusivo propósito de verificar lo manifestado en este documento.

6. Cualquier perfil de la empresa de mensajería y paquetería incompleto no será procesado.

7. Cualquier pregunta relativa a la Solicitud de inscripción y el **“Perfil de Mensajería y Paquetería”**, favor de dirigirla a los contactos que aparecen en el Portal del SAT.

8. En el caso de ser autorizado como Socio Comercial Certificado, este formato deberá ser actualizado anualmente, de conformidad con lo establecido en la regla 7.2.1., cuarto párrafo, fracción primera.

9. Derivado de la emisión de la autorización, podrían resultar **“requerimientos específicos”** los cuales deben solventarse en el plazo que señale la autoridad para tales efectos.

Datos de la instalación

Se deberá llenar un Perfil de la empresa de mensajería y paquetería por cada una de las instalaciones de consolidación de carga y que en sus procesos manejen mercancía de comercio exterior.

Información de la Instalación		Número de “Perfil de Mensajería y Paquetería” : _____ de _____	
RFC	Nombre y/o Razón social		
Nombre y/o Denominación de la Instalación			
Tipo de Instalación			
Calle	Número y/o letra exterior	Número y/o letra interior	

Colonia	Código Postal	Municipio/Delegación	Entidad Federativa
Antigüedad de la instalación (años de operación):		Actividad que se realizan en la instalación:	
Productos preponderantes que manejan en la (Según sea el caso) instalación de la empresa de mensajería y paquetería:			
No. de embarques promedio mensual (EXP):	(Por medio de transporte)		
No. de embarques promedio mensual (IMP):	(Por medio de transporte)		
Número de empleados total de esta instalación:	Superficie de la instalación (m ²):		
Certificaciones en programas de seguridad: (Favor de indicar si esta instalación cuenta con una certificación por alguno de los siguientes programas)			
C-TPAT.	Si <input type="checkbox"/> No <input type="checkbox"/>	Nivel: Pre-Aplicante <input type="checkbox"/> Apicante <input type="checkbox"/> Certificado <input type="checkbox"/> Certificado/Validado <input type="checkbox"/>	
C-TPAT Account number (8 dígitos):	Fecha de última visita en esta instalación:		
Partners in Protection (PIP)	Si <input type="checkbox"/> No <input type="checkbox"/>	No. de Registro:	_____
Operador Económico Autorizado de otros países (OEA's)	Si <input type="checkbox"/> No <input type="checkbox"/>	Programa:	_____ Registro: _____
Otros Programas de Seguridad en la Cadena de Suministros	Si <input type="checkbox"/> No <input type="checkbox"/>	Programa:	_____ Registro: _____
Certificaciones: (Favor de indicar si cuenta con certificaciones que consideren que impactan en el proceso de su cadena de suministros, por ejemplo: ISO 9000; Procesos Logísticos Confiables, entre otros)			
Nombre: _____	Categoría: _____	Vigencia: _____	
Nombre: _____	Categoría: _____	Vigencia: _____	
Nombre: _____	Categoría: _____	Vigencia: _____	
Nombre: _____	Categoría: _____	Vigencia: _____	
1. Planeación de la seguridad en la cadena de suministros.			
La empresa debe elaborar políticas y procedimientos documentados para llevar a cabo un análisis que le permita la identificación de riesgos y debilidades en su cadena de suministros con el objetivo de implementar estrategias que ayuden a mitigar el riesgo en las operaciones de su organización.			
1.1 Análisis de riesgo.			
La empresa de mensajería y paquetería debe contar con medidas para identificar, analizar y mitigar riesgos que podrían derivar en alteraciones de mercancía de comercio exterior durante su manejo, guardia, custodia y traslado en su cadena de suministro y sus instalaciones, bajo el lineamiento de un procedimiento documentado. Dicho análisis debe estar basado en el modelo de su organización (ejemplo: tipo de mercancía, volumen, clientes, rutas, fuga de información, amenazas potenciales, etc.), de modo que le permita implementar y mantener medidas de seguridad. Este procedimiento deberá actualizarse por lo menos una vez al año, de manera que permita identificar de forma permanente nuevas amenazas o riesgos que se consideren en la operación, por el resultado de algún incidente o que se originen por cambios en las condiciones iniciales, así como para identificar que las políticas, procedimientos, mecanismos de control y de seguridad se estén cumpliendo.			

Respuesta:	Notas explicativas:
	<p>Explique cómo identifica, analiza y mitiga riesgos relacionados con su cadena de suministros y sus instalaciones.</p> <p>Indique cuáles son las fuentes de información utilizadas para calificar riesgos durante la fase de análisis.</p> <p>Anexe el procedimiento documentado para identificar riesgos en la cadena de suministro y las instalaciones de su empresa, asegúrese de incluir los siguientes puntos:</p> <ul style="list-style-type: none"> • Señale la periodicidad con que lleva a cabo este procedimiento. • Indique qué aspectos y/o áreas de la empresa se incorporan al análisis de riesgo. • Describa que metodología usa para determinar un análisis de riesgo. • Mencione quienes son los responsables de actualizar el análisis de riesgo de la empresa. • El contexto geográfico y social de la instalación. • Los riesgos identificados en la instalación y en su cadena de suministros o logística. • La calificación dada a cada riesgo. • Los controles impuestos a cada riesgo identificado, con el fin de mitigarlo. • El periodo de revisión y/o actualización de los resultados del análisis de riesgos. <p><i>Recomendación:</i></p> <p>Se sugiere utilizar las técnicas de Administración, gestión y evaluación de riesgos de acuerdo a las normas internacionales ISO 31000, ISO 31010 e ISO 28000 que de acuerdo a su modelo de negocio, deba implementar.</p>
1.2 Políticas de seguridad.	
<p>La empresa de mensajería y paquetería deben contar con políticas orientadas a prevenir, asegurar y reconocer amenazas en la seguridad de la cadena de suministro, como lo son el contrabando, tráfico de armas, personas, mercancías prohibidas, actos de terrorismo, así como aquellas amenazas asociadas al intercambio de información. Dichas políticas deben estar reflejadas en los procedimientos y/o manuales correspondientes.</p>	
Respuesta:	Notas explicativas:
	<p>Enuncie las políticas de la empresa en la cadena de suministros y de sus instalaciones, quien es el responsable de su revisión, así como la periodicidad con la que se lleva a cabo su actualización.</p>

1.3 Auditorías internas en la cadena de suministros.	
<p>Además del monitoreo de rutina en control y seguridad, es necesario programar y realizar auditorías por lo menos una vez al año, bajo los lineamientos de un procedimiento documentado que permita evaluar todos los procesos en materia de seguridad en la cadena de suministros y sus instalaciones.</p> <p>Las auditorías deben ser realizadas por personal autorizado y, en lo posible, independientes de la actividad auditada, aunque pueden ser parte de la organización. El enfoque y realización se debe ajustar al tamaño de la organización y a la naturaleza de los riesgos identificados durante el análisis conforme el punto 1.1.</p> <p>La alta gerencia debe revisar los resultados de las auditorías, analizar las causas y emprender acciones correctivas o preventivas requeridas mediante una evaluación sistemática con la información que se disponga para tal efecto. La revisión debe estar documentada.</p>	
Respuesta:	Notas explicativas:
	<p>Describe el procedimiento documentado para llevar a cabo una auditoría interna, enfocada en la seguridad en la cadena de suministros, asegúrese de incluir los siguientes puntos:</p> <ul style="list-style-type: none"> • Señalar el tipo de auditorías internas o externas, en materia de seguridad en la cadena de suministros, que realiza la empresa de mensajería y paquetería. • Indique quienes participan en ellas, y los registros que se generan, así como la periodicidad con la que se llevan a cabo. • Indique cómo la alta gerencia de la empresa verifica el resultado de las auditorías en materia de seguridad de la cadena de suministros y si determina realizar acciones preventivas, correctivas y de mejora en los procesos.
1.4 Planes de contingencia y/o emergencia relacionados con la seguridad de la cadena de suministros.	
<p>Debe existir un plan de contingencia documentado para asegurar la continuidad del negocio en caso de afectación al desarrollo normal de las actividades en las instalaciones y durante el traslado, manejo, guarda y custodia de mercancía de comercio exterior conforme a su proceso logístico en la cadena de suministro (por ejemplo: cierre de aduanas, amenazas, bloqueos, entre otros). La empresa debe realizar pruebas, ejercicios prácticos o simulacros de los planes de contingencia y emergencia de la cadena de suministros para constatar su efectividad, mismos de los que se deberá mantener un registro.</p>	
Respuesta:	Notas explicativas:
	<p>Anexe el procedimiento o plan de emergencia documentado, en caso de una situación de emergencia o de seguridad, que afecte el desarrollo normal de las actividades en las instalaciones, durante el traslado, manejo, guarda y custodia de mercancía, de comercio exterior conforme a su proceso logístico en la cadena de suministros.</p> <p>Este procedimiento debe incluir, de manera enunciativa mas no limitativa, lo siguiente:</p> <ol style="list-style-type: none"> 1. Qué situaciones contempla. 2. Qué mecanismos utiliza para garantizar que el plan de continuidad del negocio sea efectivo.

2. Seguridad física.	
La empresa de mensajería y paquetería debe contar con mecanismos establecidos y procesos documentados para impedir, detectar o disuadir la entrada de personal no autorizado a las instalaciones. Todas las áreas sensibles de la empresa, deben tener barreras físicas, elementos de control y disuasión contra el acceso no autorizado.	
2.1 Instalaciones.	
Las instalaciones deben estar construidas con materiales que puedan resistir accesos no autorizados. Se deben realizar inspecciones periódicas documentadas para mantener la integridad de las estructuras y en el caso de haberse detectado una irregularidad, efectuar la reparación correspondiente. Asimismo, se deben tener identificados plenamente los límites territoriales, así como los diversos accesos, rutas internas y la ubicación de los edificios.	
Respuesta:	Notas explicativas:
	Indique los materiales predominantes con los que se encuentra construida la instalación (por ejemplo, de estructura de metal y paredes de lámina, paredes de ladrillo, de madera, entre otros), y señale de qué forma se lleva a cabo la revisión y mantenimiento de la integridad de las estructuras. Anexe un plano de distribución o arquitectónico de conjunto, donde se puedan identificar los límites, rutas de acceso, flujo vial y la ubicación de los edificios.
2.2 Accesos en puertas y casetas.	
Las puertas de entrada o salida de personal y/o vehículos de las instalaciones de la empresa deben ser atendidas y/o supervisadas ya sea por medio de personal propio o bien por personal de seguridad. La cantidad de puertas de acceso debe mantenerse al mínimo necesario.	
Respuesta:	Notas explicativas:
	Indique cuantas puertas y/o accesos existen en las instalaciones, así como el horario de operación de cada una, e indique de qué forma son monitoreadas (en caso de tener personal de vigilancia asignado, indicar la cantidad). Detalle si existen puertas y/o accesos bloqueados, o permanentemente cerradas y su ubicación.
2.3 Bardas perimetrales.	
Las bardas perimetrales y/o barreras periféricas deben instalarse para asegurar las instalaciones de la empresa de mensajería y paquetería, de manera particular, las áreas de guarda, custodia y almacenaje de mercancía, de comercio exterior, alto valor, peligrosa, conforme a la normatividad aplicable, áreas con acceso restringido y otras que determine conforme a su análisis de riesgo con el objeto de prevenir ingresos no autorizados. Estas deben ser inspeccionadas regularmente y llevar un registro de la revisión con la finalidad de asegurar su integridad e identificar daños. Las áreas de almacenaje, alto valor, peligrosas, y/o de acceso restringido, deben estar claramente identificadas y monitoreadas para prevenir ingresos no autorizados.	
Respuesta:	Notas explicativas:
	Describe el tipo de barrera periférica y/o bardas con las que cuenta la instalación, asegúrese de incluir los siguientes puntos: <ul style="list-style-type: none"> • Especifique que áreas segrega en la instalación por ser consideradas críticas y/o sensibles. • Señale las características de las mismas (material, dimensiones, etc.).

	<ul style="list-style-type: none"> • En caso de no contar con bardas, favor de justificar detalladamente la razón. • Periodicidad con la que se verifica la integridad de las bardas perimétricas, y los registros que se llevan a cabo.
	<p>Describa de qué manera se encuentra segregada la carga destinada al extranjero, el material peligroso y la de alto valor; asegúrese de incluir los siguientes puntos:</p> <ul style="list-style-type: none"> • Indique cómo separa la mercancía nacional y la de comercio exterior, y si está identificada de manera adicional (por ejemplo: empaque distinto; etiquetas; embalaje, entre otros). • Identifique y señale las áreas de acceso restringido (mercancías peligrosas, alto valor, confidenciales, etc.). <p><i>Recomendación:</i> El procedimiento para la inspección de las bardas perimétricas podría incluir:</p> <ol style="list-style-type: none"> a) Personal responsable para llevar a cabo el proceso. b) Cómo y con qué frecuencia se llevan a cabo las inspecciones de las cercas, bardas perimétricas y/o periféricas y los edificios. c) Cómo se lleva el registro de la inspección. d) Quién es el responsable de verificar que las reparaciones y/o modificaciones cumplan con las especificaciones técnicas y requisitos de seguridad necesarias.
<p>2.4 Estacionamientos.</p>	
<p>El acceso a los estacionamientos de las instalaciones debe ser controlado y monitoreado, conforme a las disposiciones aplicables. Se debe prohibir que los vehículos privados (de empleados, visitantes, proveedores y contratistas, entre otros) se estacionen dentro de las áreas de manejo y almacenaje de la mercancía, así como en áreas adyacentes.</p>	
<p>Respuesta:</p>	<p>Notas explicativas:</p>
	<p>Describa el procedimiento para el control y monitoreo de los estacionamientos, asegúrese de incluir los siguientes puntos:</p> <ul style="list-style-type: none"> • Responsables de controlar y monitorear el acceso a los estacionamientos. • Identificación de los estacionamientos (especificar si el estacionamiento de visitantes, se encuentra separado de las áreas de almacenaje y manejo de mercancía). • Cómo se lleva el control de entrada y salida de vehículos a las instalaciones (indicar los registros que se realizan para el control del estacionamiento). • Políticas o mecanismos para no permitir el ingreso de vehículos privados a las áreas de almacenaje y manejo de mercancía.

2.5 Control de llaves y dispositivos de cerraduras.	
Las ventanas, puertas y cercas interiores y exteriores, de acuerdo a su análisis de riesgo, deben asegurarse con dispositivos de cierre. La empresa debe contar con un procedimiento documentado para el manejo y control de llaves y/o dispositivos de cierre de las áreas interiores que se hayan considerado como críticas. Asimismo, se debe llevar un registro de las personas que cuentan con llaves o accesos autorizados conforme a su nivel de responsabilidad y labores dentro su área de trabajo.	
Respuesta:	Notas explicativas:
	<p>Anexe el o los procedimientos documentados para el manejo, resguardo, asignación, control y no devolución de llaves, en las instalaciones, oficinas, interiores y áreas críticas y/o sensibles.</p> <p>Asegúrese que dichos procedimientos incluyan los siguientes puntos:</p> <ul style="list-style-type: none"> • Responsables de administrar y controlar la seguridad de las llaves. • Registro de control para el préstamo de llaves. • Tratamiento de pérdida o no devolución de llaves. • Señalar si existen áreas en las que se acceda con dispositivos electrónicos y/o algún otro mecanismo de acceso.
2.6 Alumbrado.	
El alumbrado dentro y fuera de las instalaciones debe permitir una clara identificación de personas, material y/o equipo que ahí se encuentre, incluyendo las siguientes áreas: entradas y salidas, áreas de manejo y almacenaje de la mercancía, bardas perimetrales y/o periféricas, cercas interiores y áreas de estacionamiento, debiendo contar con un sistema de emergencia y/o respaldo en las áreas sensibles.	
Respuesta:	Notas explicativas:
	<p>Describa el procedimiento para la operación y mantenimiento del sistema de iluminación. Asegúrese de incluir los siguientes puntos:</p> <ul style="list-style-type: none"> • Señale qué áreas se encuentran iluminadas y cuáles cuentan con sistema de respaldo (indique si cuenta con una planta de poder auxiliar). • De qué manera se cerciora que el sistema de iluminación tenga continuidad ante la falta de suministro en cada una de las áreas de la instalación y con especial énfasis de las áreas consideradas como críticas y/o sensibles, de manera que permita una clara identificación del personal, material y/o equipo que abarca. <p><i>Recomendaciones:</i> El procedimiento podrá incluir:</p> <ol style="list-style-type: none"> a) Responsable del control de los sistemas de iluminación. b) Cómo se controla el sistema de iluminación. c) Horarios de funcionamiento. d) Identificación de áreas con iluminación permanente. e) Programa de mantenimiento y revisión (en caso de coincidir con otro proceso, indicarlo).

2.7 Aparatos de comunicación.	
La empresa debe contar con aparatos y/o sistemas de comunicación con la finalidad de contactar de forma inmediata al personal de seguridad y/o con las autoridades de emergencia y seguridad que se requieran. Adicionalmente, debe contar con un sistema de respaldo y verificar su buen funcionamiento de manera periódica.	
Respuesta:	Notas explicativas:
	<p>Describa el procedimiento que el personal debe realizar para contactar al personal de seguridad de la empresa o, en su caso, de la autoridad correspondiente.</p> <p>Indique si el personal operativo y administrativo cuenta o dispone de aparatos (teléfonos fijos, móviles, botones de alerta y/o emergencia) para comunicarse con el personal de seguridad y/o con quien corresponda (estos deberán estar accesibles a los usuarios, para poder tener una pronta reacción).</p> <p>Indique qué aparatos de comunicación utiliza el personal de seguridad en la empresa (teléfonos fijos, celulares, radios, sistema de alarma, etc.).</p> <p>Describa el procedimiento para el control y mantenimiento de los aparatos de comunicación, asegúrese de incluir los siguientes puntos:</p> <ul style="list-style-type: none"> • Políticas de asignación de aparatos de comunicación móvil. • Programa de mantenimiento de aparatos de comunicación fija y móvil. • Indique si cuenta con aparatos de comunicación de respaldo, en caso de que el sistema permanente fallara y, en su caso, detalle brevemente. <p><i>Recomendación:</i></p> <p>El procedimiento podrá incluir:</p> <ol style="list-style-type: none"> a) Responsable del buen funcionamiento y mantenimiento de los aparatos de comunicación. b) Registro de verificación y mantenimiento de los aparatos. c) Forma de asignación de los aparatos de comunicación.
2.8 Sistemas de alarma y circuito cerrado de televisión y video vigilancia (CCTV).	
Los sistemas de alarmas y de circuito cerrado de televisión (CCTV) se deben utilizar para vigilar, notificar o disuadir accesos no autorizados y actividades prohibidas en las instalaciones y notificar al área correspondiente, además de utilizarse como herramienta de prueba en investigaciones derivadas de algún incidente.	
Estos sistemas deberán colocarse de forma sistemática de acuerdo a un análisis de riesgo previo y a la normatividad aplicable, de tal forma que permita una clara identificación del área o ambiente que vigila, monitorea y supervisa las áreas que impliquen el acceso y salida de personal autorizado, proveedores, áreas de carga, descarga, guarda, custodia y almacenaje de mercancía de comercio exterior, patios de medios de transporte, patios de vehículos particulares y de carga, entre otras áreas consideradas críticas y/o sensibles de forma permanente e ininterrumpida de conformidad a los lineamientos establecidos por la ACEIA y operación simultánea con la Aduana o área central que se trate. Lo anterior resulta aplicable en los casos en las que las empresas de mensajería y paquetería estén ubicadas dentro de un recinto fiscalizado y/o fuera de él.	

La empresa de mensajería y paquetería debe contar con procedimientos documentados de operación de los sistemas mencionados. Para el caso del CCTV, debe incluir la supervisión del buen estado del equipo, la verificación de la correcta posición de las cámaras, el mantenimiento para el respaldo de las grabaciones al menos por sesenta días de conformidad con la regla 2.3.8., para aquellos que cuenten con autorizaciones de recinto fiscalizado y recinto fiscalizado estratégico, para los demás casos deberá de ser el plazo de grabación al menos de treinta días; la continuidad en el funcionamiento en caso de fallas de suministro eléctrico así como los responsables de su operación. Dichos sistemas deberán tener un acceso restringido.

Respuesta:	Notas explicativas:
	<p>Indique si tiene contratado un servicio de central de alarmas externo y, en su caso, describa los siguientes puntos:</p> <ul style="list-style-type: none"> • Indique si las puertas y ventanas tienen sensores de alarma o sensores de movimiento. • Procedimiento a seguir en caso de activarse una alarma. <p>Describa el procedimiento documentado para la operación del sistema de CCTV, asegúrese de incluir los siguientes puntos:</p> <ul style="list-style-type: none"> • Indique el número de cámaras de CCTV instaladas, características técnicas y su ubicación (detalle si cubre los puntos de entrada y salida de las instalaciones, para cubrir el movimiento de vehículos e individuos, así como el lugar de almacenaje de mercancías de comercio exterior). • Señale la ubicación del sistema de CCTV, dónde se localizan los monitores, quién los revisa, así como los horarios de operación y, en su caso, si existen estaciones de monitoreo remoto. • Indique si las grabaciones se revisan periódicamente y de qué forma (aleatoria, cada semana, eventos especiales, áreas restringidas, etc.). • Indique por cuánto tiempo se mantienen estas grabaciones (debiendo ser por lo menos de un mes). • Indique si el sistema de CCTV se encuentra respaldado por una planta de poder eléctrica.

3. Controles de acceso físico.
 Los controles de acceso físico, son mecanismos o procedimientos que previenen e impiden la entrada no autorizada a las instalaciones, mantienen control del ingreso de los empleados y visitantes y protegen los bienes de la empresa.
 Los controles de acceso deben incluir la identificación de todos los empleados, visitantes y proveedores en todos los puntos de entrada. Así mismo, se deben mantener registros y evaluar permanentemente los mecanismos o procedimientos documentados de ingreso a las instalaciones, siendo la base para comenzar a integrar la seguridad como una de las funciones primordiales dentro de cualquier empresa.

3.1 Personal de seguridad.
 La empresa debe contar con personal de seguridad y vigilancia. Este personal desempeña un rol importante en la protección física de las instalaciones y de la mercancía durante su traslado y manejo dentro de la empresa, así como para controlar el acceso de todas las personas al inmueble.
 El personal de seguridad deberá contar con un procedimiento documentado para llevar a cabo sus funciones y tener pleno conocimiento de los mecanismos y procedimientos en situaciones de emergencia, detección de personas no autorizadas o cualquier incidente en la instalación.

Respuesta:	Notas explicativas:
	<p>Describa el procedimiento documentado para la operación del personal de seguridad y asegúrese de incluir los siguientes puntos:</p> <ul style="list-style-type: none"> • Indique el número de personal de seguridad que labora en la empresa. • Señale los cargos y/o funciones del personal y horarios de operación. • En caso de contratarse un servicio externo, proporcionar los datos generales de la empresa (RFC, razón social, domicilio), y especificar número de personal empleado, detalles de operación, registros, reportes, etc. • En caso de contar con personal armado, describa el procedimiento para el control y resguardo de las armas.
3.2 Identificación de los empleados.	
<p>Debe existir un sistema de identificación de empleados con fines de acceso a las instalaciones. Los empleados sólo deben tener acceso a aquellas áreas que necesiten para desempeñar sus funciones. La gerencia o el personal de seguridad de la compañía deben controlar adecuadamente la entrega y devolución de insignias de identificación de empleados, visitantes y proveedores. Se deben documentar los procedimientos para la entrega, devolución y cambio de dispositivos de acceso (por ejemplo, llaves, tarjetas de proximidad, etc.).</p>	
Respuesta:	Notas explicativas:
	<p>Describa el procedimiento para la identificación de los empleados y asegúrese de incluir los siguientes puntos:</p> <ul style="list-style-type: none"> • Mecanismos de identificación (credencial con foto, biométricos, etc.). • Indique cómo se identifica al personal contratado por un socio comercial, que labore dentro de las instalaciones (contratistas, sub-contratados, servicios in house, personal de empresas de manejo de mercancías, etc.). <p>Describa cómo la empresa entrega, cambia y retira las identificaciones y controles de acceso del empleado y asegúrese de incluir las áreas responsables de autorizarlas y administrar.</p> <p>Anexe el procedimiento documentado para el control de las identificaciones.</p>
3.3 Identificación de visitantes y proveedores.	
<p>Para tener acceso a las instalaciones, los visitantes y proveedores deberán presentar identificación oficial con fotografía con fines de documentación a su llegada y se deberá llevar un registro. Todos los visitantes deberán estar acompañados por personal de la empresa durante su permanencia en las instalaciones y asegurarse que el visitante porte siempre en un lugar visible la identificación provisional proporcionada. Este procedimiento deberá estar documentado.</p>	

Respuesta:	Notas explicativas:
	<p>Describa el procedimiento para el control de acceso de los visitantes y proveedores, asegúrese de incluir los siguientes puntos:</p> <ul style="list-style-type: none"> • Señale qué registros se llevan a cabo (formatos personales por cada visita, bitácoras). • Señale quién es la persona responsable de acompañar al visitante y/o proveedor y si existen áreas restringidas para su ingreso.
3.4 Procedimiento de identificación y retiro de personas o vehículos no autorizados.	
La empresa debe contar con procedimientos documentados que especifiquen como identificar, enfrentar o reportar a personas y/o vehículos no autorizados o identificados.	
Respuesta:	Notas explicativas:
	<p>Anexe el procedimiento documentado para identificar, enfrentar o reportar personas y/o vehículos no autorizados o identificados.</p> <p><i>Recomendación:</i> Los procedimientos podrán incluir:</p> <ol style="list-style-type: none"> a) Personal responsable. b) Designar a una persona o área responsable para ser informado de los incidentes. c) Indicaciones para enfrentar y dirigirse al personal no identificado. d) Señalar en qué casos deberá reportarse a las autoridades correspondientes. e) Cómo se lleva a cabo el registro de los incidentes y las medidas adoptadas en cada caso.
3.5 Entregas de mensajería y paquetería.	
La mensajería y paquetería destinada a personal de la empresa debe ser examinada a su llegada y antes de ser distribuida al área correspondiente.	
Respuesta:	Notas explicativas:
	<p>Describa el procedimiento para la recepción y revisión de mensajería y paquetería y asegúrese de incluir lo siguiente:</p> <ul style="list-style-type: none"> • Indique cómo se identifica al proveedor del servicio (señale si requiere de procedimiento adicional al de acceso a proveedores). • Señale de qué forma se revisan los paquetes y/o que mecanismo utiliza, así como los registros que se llevan a cabo. • Señale qué acción realiza en el caso de detectar un paquete sospechoso.

	<p><i>Recomendación:</i> Los procedimientos podrán incluir:</p> <ul style="list-style-type: none"> a) Personal responsable. b) Cómo se identifica el personal de la empresa externa, adicional a lo requerido para el resto de los proveedores. c) Qué se debe realizar en caso de detectar un paquete sospechoso. d) Cómo se lleva a cabo la revisión. e) Indicar cómo se lleva a cabo el registro de la inspección y en su caso de los incidentes detectados.
<p>4. Socios comerciales. La empresa debe contar con procedimientos escritos y verificables para la selección y contratación de socios comerciales (Transportistas; proveedores de materiales, proveedores de servicios como limpieza, seguridad, contratación de personal; prestadores de servicios de carga, descarga y maniobra de mercancías; subcontratistas; líneas navieras o aéreas, etc.) y de acuerdo a su análisis de riesgo, exigir que cumplan con las medidas de seguridad para fortalecer la cadena de suministros internacional.</p>	
<p>4.1 Criterios de selección.</p>	
<p>Deben existir procedimientos documentados para la selección, seguimiento o renovación de relaciones comerciales con los asociados de negocio o proveedores, que incluyan entrevistas, verificación de referencias, métodos de evaluación y uso de la información proporcionada.</p>	
<p>Respuesta:</p>	<p>Notas explicativas:</p>
	<p>Anexar el procedimiento documentado para la selección de socios comerciales, esto comprende cualquier tipo de asociados de negocio, proveedores que tengan relación con su proceso logístico y con la cadena de suministros, asimismo con clientes potenciales y preponderantes de contratar su servicio de manera frecuente y/o aquellos que tengan relación comercial con su empresa y asegúrese que incluya los siguientes puntos:</p> <ul style="list-style-type: none"> • Qué información es requerida a su socio comercial. • Qué aspectos son revisados e investigados (el resultado de la investigación debe integrarse en el expediente). • Indique si mantiene un expediente de cada uno de sus socios comerciales. • Señale de qué manera se evalúan los servicios de su socio comercial y qué puntos revisa. <p><i>Recomendación:</i> El expediente podría incluir lo siguiente:</p> <ul style="list-style-type: none"> • Datos de la empresa (nombre, RFC, actividad, etc.). • Datos del representante legal. • Comprobante de domicilio. • Referencias comerciales. • Contratos, acuerdos y/o convenios de confidencialidad. • Políticas de seguridad. • En su caso, certificado o número de certificación en los programas de seguridad a los que pertenezca.

4.2 Requerimientos en seguridad.	
<p>La empresa debe contar con un procedimiento documentado en el que, de acuerdo a su análisis de riesgo, solicite requisitos adicionales en materia de seguridad a aquellos socios comerciales que intervengan en los servicios que proporciona como mensajería y paquetería, así como de los proveedores de servicios que de igual forma intervengan en el control, manipulación, traslado y/o coordinación de mercancía objeto de comercio exterior.</p> <p>Estos requisitos deberán estar basados en el "Perfil de la empresa de Mensajería y Paquetería" establecido por la AGACE de manera genérica o, en caso de existir, el "Perfil" específico para cada actor de la cadena de suministros que le corresponda.</p> <p>La empresa debe solicitar a sus socios comerciales la documentación que acredite o compruebe que cumple con los estándares mínimos de seguridad establecidos en este documento, ya sea a través de una declaración escrita emitida por el representante legal del socio, convenios o cláusulas contractuales con documentación que avale el cumplimiento de los requisitos establecidos en algún otro programa de Operador Económico Autorizado.</p> <p>En el caso de los socios comerciales de la empresa que presten sus servicios en el interior de las instalaciones, deberán estar obligados al cumplimiento de estos requerimientos de seguridad en la cadena de suministro.</p>	
Respuesta:	Notas explicativas:
	<p>Describa cómo lleva a cabo la identificación de socios comerciales que requieran el cumplimiento de estándares mínimos en materia de seguridad. Asegúrese de incluir los siguientes puntos:</p> <ul style="list-style-type: none"> • Indique si cuenta con un registro de los socios comerciales que deben cumplir con requisitos en materia de seguridad, y mencione que tipo de proveedores son estos (transportistas, almacenes, empresas de seguridad, agentes aduanales, empresas autorizadas para prestar los servicios de carga, descarga y manejo de mercancías, etc.). • Indique de qué forma documental (convenios, acuerdos, cláusulas contractuales, entre otros) garantiza que sus socios comerciales cumplen con los requisitos en materia de seguridad. • Indique si existen acuerdos contractuales, respecto a la implementación de medidas de seguridad con sus proveedores de servicios al interior de su empresa, tales como: Agentes Aduanales, guardias de seguridad, servicios de limpieza, jardinería, comedor, mantenimiento, proveedores de tecnología de la información, etc. • Indique si cuenta con socios comerciales que se les exija pertenecer a un programa de seguridad de la cadena de suministro, ya sea de certificación por una autoridad extranjera o del sector privado (por ejemplo: C-TPAT, PIP o algún otro programa de Operador Económico Autorizado de la OMA).

4.3 Revisiones del socio comercial.	
<p>La empresa debe realizar evaluaciones periódicas de los procesos e instalaciones de los asociados de negocios en base al riesgo y estos deben mantener las normas de seguridad requeridas por la empresa, y mantener registros de las mismas, así como del seguimiento correspondiente.</p> <p>Cuando se encuentren inconsistencias, la empresa deberá comunicarlo a su socio o proveedor y proporcionar un período justificado para atender las observaciones identificadas o, en caso contrario, tener las medidas necesarias para sancionarla.</p>	
Respuesta:	Notas explicativas:
	<p>Describa el procedimiento para la verificación de procesos de seguridad e instalaciones de socios comerciales, asegúrese de incluir los siguientes puntos:</p> <ul style="list-style-type: none"> ● Periodicidad de visitas al socio comercial (esta debe de ser por lo menos una vez al año). ● Registro o reporte de la verificación y, en su caso, del seguimiento correspondiente. ● Señale qué medidas de acción se toman en caso de que los socios comerciales no cumplan con los requisitos de seguridad establecidos. ● En caso de contar con socios comerciales con la certificación de C-TPAT u otro programa de certificación de seguridad en la cadena de suministros, indique la periodicidad con la que es revisado su estatus y las acciones que toma en caso de detectarse que esté suspendido y/o cancelado. <p><i>Recomendación:</i> El procedimiento podrá incluir:</p> <ol style="list-style-type: none"> 1. Periodicidad de las visitas; 2. Puntos de revisión en materia de seguridad; 3. Elaboración de reportes; 4. Retroalimentación y acuerdos con el socio comercial; 5. Seguimiento a los acuerdos; 6. Medidas en caso de la detección del incumplimiento de los requisitos; 7. Registro de evaluaciones.
5. Seguridad de procesos.	
<p>Deben establecerse medidas de control para garantizar la integridad y seguridad de la mercancía y de los procesos relacionados con el manejo, despacho aduanero y almacenaje de carga. Estos procedimientos deben documentarse y asegurarse de mantener la integridad desde el punto de recepción hasta su entrega.</p>	
5.1 Mapeo de procesos.	
<p>Se deberá contar con un mapa que muestre paso a paso el proceso logístico del flujo de las mercancías de comercio exterior y la documentación requerida a través de su cadena de suministros internacional.</p>	

Respuesta:	Notas explicativas:
	<p>Anexe el documento donde ilustre o describa el mapeo general de su proceso logístico y los procesos de seguridad por los que atraviesan las mercancías de comercio exterior, propiedad de terceros desde el punto donde se origina su operación hasta su término o destino, con la finalidad de tener un panorama general de cada uno de los pasos que involucran la recepción, guarda, maniobra, custodia y entrega de carga de mensajería y paquetería.</p> <p>Incluya en el mapeo, los nombres (RFC y razón Social) de las empresas que intervienen en su proceso logístico general. Este mapeo puede ser de manera escrita y/o gráfica, siempre y cuando describa por lo menos los siguientes aspectos:</p> <ol style="list-style-type: none"> 1. Recolección, entrega y/o recepción de mercancía de comercio exterior en el (los) centro (s) de distribución y/o acopio. 2. Seguridad en el traslado de la mercancía a recinto fiscal o fiscalizado. 3. Seguridad en el almacenamiento y/o distribución en recinto fiscal o fiscalizado. 4. Seguridad de proceso durante el despacho aduanero. 5. Seguridad en transporte internacional (aéreo, terrestre, marítimo o multimodal). 6. Seguridad en desaduanamiento y/o desconsolidación en país destino. 7. Entrega a destino final.
5.2 Almacenes y centros de distribución.	
<p>En caso de que la empresa de mensajería y paquetería cuente con almacenes y/o centros de distribución externos registrados ante el mismo RFC, deberán sujetarse de acuerdo a sus características, a lo establecido en este documento, con el objeto de mantener la integridad en su cadena de suministros.</p>	
<p>De igual manera, indique si cuenta con socios comerciales que presten algún servicio de almacén, centro de distribución u otros al interior de sus instalaciones, los cuales deberán en todo momento cumplir con los estándares mínimos en materia de seguridad establecidos por la propia empresa.</p>	
Respuesta:	Notas explicativas:
	<p>De acuerdo al mapeo de su proceso logístico, si las mercancías de comercio exterior son transferidas o trasladadas a otro almacén y/o centro de distribución alternos o diferente al que opere bajo la empresa de mensajería y paquetería, deberá indicar si están registrados ante su R.F.C. proporcionando sus datos generales (Denominación y domicilio) y explicando brevemente qué actividad se lleva a cabo en esa o esas instalaciones (Cross Dock, almacén temporal, etc.).</p>

	<p>Asimismo, indique si éstos pertenecen a la empresa o es un servicio contratado a través de un tercero y sean parte de un grupo accionista. En este caso, conforme a los criterios de selección de proveedores que se mencionan en lo referente al apartado de "Socios Comerciales" del presente documento, indique de qué forma se cerciora que cumple con los requerimientos mínimos en materia de seguridad (los almacenes administrados por un tercero, no están obligados a presentar un "Perfil de Mensajería y Paquetería").</p> <p>Las instalaciones que cuenten con concesión o autorización de Recinto Fiscalizado o Recinto Fiscalizado Estratégico; registradas ante su R.F.C. deberán llenar por cada instalación autorizada, el Perfil de la modalidad y rubro correspondiente.</p>
<p>5.3 Entrega y recepción de carga.</p>	
<p>La empresa de mensajería y paquetería debe garantizar la supervisión de la identificación de los operadores de los medios de transporte propios o subcontratados, que efectúan la recolección, entrega o recepción de mercancía de comercio exterior dentro o fuera de sus instalaciones, almacenes y/o centros de distribución. Asimismo, debe designar al área responsable de supervisar la carga o descarga del embarque, inclusive conforme a las instrucciones que reciba de los clientes para su manejo y traslado. Por otro lado, debe supervisar, inspeccionar y verificar mediante mecanismos, herramienta o tecnología no intrusiva que disponga, la integridad de los medios de transporte y de la mercancía objeto de comercio exterior que ingrese o salga de la empresa de mensajería y paquetería, cotejando la información descrita en las listas de intercambio recibidas de manera previa conforme al tráfico o modalidad de transporte que se trate.</p> <p>De igual forma, debe garantizar que el conductor que transporta mercancías de comercio exterior, durante la entrega o recepción cuente con la información documental requerida antes de someterse a las formalidades del despacho aduanero y autorizar su salida.</p>	
<p>Respuesta:</p>	<p>Notas explicativas:</p>
	<p>Anexe el procedimiento documentado en el que indique cómo lleva a Póliza de seguro de responsabilidad civil por daños a terceros o fondo de garantía vigente.</p> <p>Certificado de baja emisión de contaminantes.</p> <p>Para el caso del traslado de materiales y residuos peligrosos, la empresa transportista deberá contar con póliza de seguro de daños al medio ambiente.</p> <p>Lo anterior de acuerdo a lo estipulado en el Reglamento de Autotransporte Federal y Servicios Auxiliares y el Reglamento para el Transporte Terrestre de Materiales y Residuos Peligrosos respecto del procedimiento documentado para la entrega y recepción de carga y asegúrese que se incluyan los siguientes puntos:</p> <ul style="list-style-type: none"> • Método para identificar a los operadores de transporte. • Documentación que se entrega a los operadores. • Responsable de la supervisión de los números de identificación de los medios de transporte durante la carga o descarga de contenedores, cajas secas, UDLS, en su caso tratándose de mercancía consolidada, proceso de des consolidación y cotejo de la información.

	<ul style="list-style-type: none"> • Tecnología no intrusiva para la revisión y supervisión de entradas y salidas de la empresa de mensajería y paquetería, explicando el plan de mantenimiento para el buen funcionamiento de los equipos (calibración).
	<p><i>Recomendación:</i> El procedimiento de entrega y recepción de la mercancía podrá incluir:</p> <ol style="list-style-type: none"> 1. Método de inspección en el punto de acceso a la empresa de mensajería y paquetería. 2. Designación del personal responsable de recibir al conductor y las mercancías en la llegada. 3. Coordinación de las áreas de la empresa de mensajería y paquetería quienes reciben las listas de intercambio por parte de los transportistas de forma previa a su arribo y con las aduanas donde se cumplen las formalidades del despacho aduanero. 4. Registro de la introducción a la empresa de mensajería y paquetería de las mercancías con carga completa y consolidada. 5. Plazos de liberación. 6. Solicitudes de previo. 7. Servicios que ofrece la empresa de mensajería y paquetería para el movimiento de mercancías previo a su despacho aduanero. <p>Anexe el procedimiento documentado para detectar y reportar discrepancias en la entrega o recepción de medios de transporte que traslada mercancías y asegúrese que incluya los siguientes puntos:</p> <ul style="list-style-type: none"> • Responsables de llevar a cabo la revisión. • Documentos a cotejar. • Áreas a las que se reporta la información.
<p>5.4 Procedimiento de seguimiento de la mercancía.</p>	
<p>De conformidad a su análisis de riesgo, la empresa de mensajería y paquetería debe monitorear el movimiento de mercancías de comercio exterior dentro y fuera de su instalación a través de un diario de seguimiento y supervisión de actividades o una tecnología en las siguientes etapas: durante la recolección; arribo a sus centros de consolidación de carga, la guarda, custodia y liberación de mercancías, objeto de comercio exterior con la finalidad de garantizar el cumplimiento de las formalidades del despacho aduanero, garantizando en todo momento contar con la siguiente información: número e información del conocimiento de embarque, lista de empaque, guía o demás documentos de transporte, según corresponda, nombre y dirección del consignatario o remitente, descripción, valor y origen de la mercancía, la ubicación física en la instalación, entre otras de conformidad a la normatividad aplicable.</p> <p>Para efectos del seguimiento de unidades vía terrestre, la empresa debe incluir en el procedimiento mencionado, la identificación de rutas predeterminadas, tiempos estimados de recolección y entrega en almacenes y/o centros de distribución o acopio, en su caso, puntos intermedios. Asimismo, describir las medidas en caso de la identificación de retrasos en la ruta debido a condiciones climáticas, tráfico, cambios de ruta, la inspección de autoridades o incidentes relacionados con la seguridad.</p> <p>Los datos de supervisión y registro de todas las maniobras en la empresa de mensajería y paquetería, deben preservarse durante un mes en caso de que la autoridad deba realizar una evaluación cuando así se requiera.</p>	

Respuesta:	Notas explicativas:
	<p>Anexe el procedimiento documentado para monitorear los traslados internos en la empresa de mensajería y paquetería de mercancía de comercio exterior completa y/o consolidada.</p> <p>Este procedimiento debe incluir, entre otros aspectos de acuerdo a su operación:</p> <ul style="list-style-type: none"> • Indicar el tipo de sistema que tiene implementado en su caso las herramientas de consulta que dispone para monitorear la mercancía. • Identificación de tiempos estimados de traslado y maniobras en empresas de mensajería y paquetería conforme al transporte que se trate. • Detalle los medios de comunicación que dispone. • En caso de que el seguimiento lo realice un tercero, indique quien es el responsable, y como se verifica que se esté llevando a cabo correctamente, conforme a los procedimientos que la empresa le señale.
5.5 Reporte de discrepancias en la carga.	
<p>Deben existir procedimientos documentados para detectar y reportar mercancía faltante, sobrante, prohibida o cualquier otra discrepancia en la entrega o recepción de las mercancías que recolecta de forma previa a cumplir las formalidades del despacho aduanero con la finalidad de disponer de información que coadyuve a las investigaciones correspondientes por parte de los consignatarios autorizados y en su caso por las autoridades competentes. Asimismo tendrá que describir las medidas y acciones a realizar en caso de identificar el traslado y manejo de mercancías ilícitas, no declaradas y prohibidas o aquellas que por su naturaleza pongan en riesgo la seguridad de los usuarios pudiendo ser éstos durante los siguientes procesos: recepción, entrega, almacén para reconocimientos previos, consolidados, des-consolidados, patios de medios de transporte y en su caso conforme a los servicios que ofrezca.</p>	
Respuesta:	Notas explicativas:
	<p>Anexe el procedimiento documentado para detectar y reportar discrepancias en la entrega o recepción de las mercancías y asegúrese que incluya los siguientes puntos:</p> <ul style="list-style-type: none"> • Responsables de llevar a cabo la revisión. • Documentos a cotejar. • Áreas a las que se reporta la información. <p>Este procedimiento, deberá aplicarse a mercancía consolidada y ubicada en almacén.</p>
5.6 Procesamiento de la información y documentación de la carga.	
<p>La empresa de mensajería y paquetería debe contar con procedimientos documentados para asegurar que la información electrónica y/o documental utilizada durante el movimiento, guarda, custodia, maniobras y el despacho de la carga, sea legible, completa, exacta y protegida contra cambios, pérdidas o introducción de información errónea.</p> <p>De la misma forma, debe haber procedimientos documentados para corroborar que la información recibida por los asociados de negocio sea reportada en forma exacta y oportuna para que la mercancía se someta a las formalidades del despacho aduanero.</p>	

Respuesta:	Notas explicativas:
	<p>Describa el procedimiento para el procesamiento de la documentación de la carga, asegúrese de incluir los siguientes puntos:</p> <ul style="list-style-type: none"> • Detalle como transmite y/o recibe información relacionada al traslado y maniobras de carga en la empresa de mensajería y paquetería (indique si utiliza un sistema informático de control específico y explique brevemente su función). Asimismo, detalle cómo valida que la información proporcionada sea legible, completa, exacta y protegida. • Señale de qué forma los asociados de negocio transmiten información con la empresa de mensajería y paquetería y aseguran la exactitud de las mismas, por ejemplo: el uso de la aplicación institucional "Consulta Remota de Pedimentos" para corroborar el pago de las contribuciones y/o cuotas compensatorias para la autorización de salida.
5.7 Gestión de inventarios, control de material de empaque, envase y embalaje.	
<p>La empresa de mensajería y paquetería debe tener procedimientos documentados para el control de inventarios y almacenaje de la carga, éstos deben llevarse a cabo de forma periódica revisiones y auditorías para comprobar su correcta gestión. Así mismo, debe tener un procedimiento documentado para el control del material de empaque, envase y embalaje de las mercancías.</p>	
Respuesta:	Notas explicativas:
	<p>Anexe el procedimiento documentado para la gestión de inventarios. Este debe incluir, entre otros aspectos de acuerdo a su operación:</p> <ul style="list-style-type: none"> • La frecuencia con la que lleva a cabo la verificación de existencias. (Inventario periódico). Indique si existe un calendario programado documentado para realizarlos. • Indique qué se realiza en el caso de existir excedentes y faltantes en los inventarios. • Señalar el tratamiento que se brinda para el control y manejo del material de empaque, envase y embalaje y, en su caso, de las mermas, desperdicios o material sobrante. <p><i>Recomendación:</i> Los procedimientos del solicitante podrán incluir:</p> <ol style="list-style-type: none"> 1. Almacén solamente accesible a personal autorizado. 2. Periodicidad del control de existencias. 3. Control de mercancías entrantes, transferencias a otros almacenes, retiradas permanentes y temporales. 4. Acciones que se toman si se identifican irregularidades, discrepancias, pérdidas o hurtos. 5. Tratamiento del deterioro o de la destrucción de las mercancías. 6. Separación de los diversos tipos de mercancías, por ejemplo: de alto valor o peligrosas.

6. Gestión aduanera.	
<p>La empresa debe contar con procedimientos documentados en los que se establezcan políticas internas y de operación, así como de los controles necesarios para el debido cumplimiento de las obligaciones aduaneras.</p> <p>Asimismo, deberá contar con personal especializado y procedimientos documentados que establezcan la verificación de la información y documentación generada por el agente aduanal o, en su caso, asegurar los procesos que realiza el representante aduanal.</p>	
6.1 Gestión del despacho aduanero.	
<p>La empresa debe contar con un procedimiento documentado en el que se establezcan los criterios para la selección de un Agente o, en su caso, un representante aduanal, quienes, conforme a la legislación nacional, son los autorizados para promover el despacho de las mercancías.</p>	
Respuesta:	Notas explicativas:
	<p>Describe el procedimiento de selección del agente aduanal o representante aduanal y asegúrese que incluya los siguientes puntos:</p> <ul style="list-style-type: none"> • Criterios de selección. • Métodos de evaluación y periodicidad. <p>Indique el nombre completo y el número de la patente y/o autorización del agente aduanal o apoderado aduanal autorizado para promover sus operaciones de comercio exterior.</p>
6.2 Obligaciones aduaneras.	
<p>La empresa de mensajería y paquetería debe contar con un procedimiento documentado para el cumplimiento de las obligaciones aduaneras que deriven de las operaciones de comercio exterior que realicen. Este debe incluir al menos lo siguiente: el proceso de comunicación con las autoridades aduaneras cuando estén enterados del traslado y custodia de valores superiores al determinado por la autoridad de conformidad al artículo 9 de la Ley. La transmisión de los manifiestos de carga a través del SEA (Ventanilla Digital) y los plazos establecidos, conforme al artículo 38 del Reglamento de la Ley y regla 1.9.15. de las Reglas; los avisos en los casos de destrucción, extravío y descomposición de mercancías; el proceso de despacho aduanero por conducto del representante legal de la empresa de mensajería siempre que no excedan los montos determinados, las excepciones establecidas y la determinación de pago de la tasa global que corresponde. Para los casos en los que preste el servicio de pre-validación electrónica de datos, establecer cómo cumple las obligaciones previstas en la Regla 1.8.2; los avisos que deben enviar a las autoridades tratándose de mercancías explosivas y armas de fuego; la actualización de datos en el registro CAAT y su periodicidad. Los procesos de retorno de mercancías cuando estén en depósito ante la Aduana; relativo al uso del RFC genérico en caso de operaciones globales y el uso de RFC para operaciones individuales.</p> <p>Aunado a lo anterior, la empresa de mensajería y paquetería en caso de contar con autorización como Recinto Fiscalizado Estratégico, Depósito Fiscal, elaboración, transformación o reparación en Recinto Fiscalizado, debe contar con un procedimiento documentado para el cumplimiento de las obligaciones aduaneras que deriven de las operaciones de comercio exterior que manejan. Este debe incluir al menos lo siguiente: a) la garantía anual que debe enterarse al interés fiscal conforme al valor promedio de las mercancías que manejan; b) La identificación del espacio físico para la realización de reconocimiento aduanero practicado por las autoridades aduaneras; c) el espacio físico destinado para los servicios de manejo, almacenaje y custodia tratándose de mercancías que haya pasado a propiedad del fisco federal; d) el almacenamiento y custodia gratuita de mercancías conforme a la normatividad; e) proceso de transferencia de mercancías entre almacenes; f) proceso para acreditar el pago sobre los aprovechamientos por ser recinto fiscalizado; g) sobre la autorización para que las mercancías puedan ser objeto de elaboración, transformación o reparación, en su caso.</p> <p>Por otro lado, debe incluir en el procedimiento, el proceso de comunicación con los consignatarios en caso de destrucción o extravío de mercancía; garantizar el intercambio de información mediante sistema simultáneo que contengan los datos señalados en la regla 2.3.8. de las RGCE y establecer protocolos relacionados con el tratamiento, comunicación, guarda y custodia de mercancía de comercio exterior bajo el régimen de tránsito interno.</p>	
Respuesta:	Notas explicativas:
	<p>Anexe el procedimiento para cumplir con sus obligaciones aduaneras.</p>

6.3 Comprobación aduanera.	
La empresa de mensajería y paquetería, con el objeto de garantizar el cumplimiento de la información de las operaciones para la realización del despacho aduanero de mercancías de comercio exterior, así como verificar la veracidad de la información declarada ante las autoridades competentes, debe tener procedimientos documentados para verificar que los pedimentos que recibe para su trámite de liberación de la empresa, coinciden con lo que aparece registrado en el SAAI Web y, en su caso, reportar a la autoridad aduanera cualquier discrepancia en dicha información. La empresa, de igual forma, debe contar con un procedimiento para el archivo de las constancias de liberación correspondiente.	
Respuesta:	Notas explicativas:
	Anexe el procedimiento establecido para verificar la información que aparece registrada en el SAAI Web, y cotejar que las contribuciones y/o cuotas compensatorias hubieran sido pagadas previo a la liberación de los embarques para someterse a las formalidades del despacho aduanero.
7. Seguridad de los medios de transporte de carga.	
La empresa de mensajería y paquetería debe coadyuvar con los usuarios y autoridades competentes a mantener la seguridad de los medios de transporte, para protegerlos de la introducción de personas, materiales ilícitos, prohibidos o no autorizados. Por lo anterior, es necesario tener procedimientos documentados para revisar, sellar y mantener la integridad de los mismos.	
7.1 Uso de sellos y/o candados.	
El recinto fiscalizado estratégico, en su caso, debe identificar los medios de transporte de carga propios o sub contratados que transportan mercancías de comercio exterior que pueden ser: marítimos, aéreos, terrestres nacionales, transfronterizos, ferroviarios y/o multimodales que estén sujetos a la colocación de sellos y/o candados que cumplan o excedan la norma internacional ISO 17712 con la finalidad de garantizar en todo momento la integridad de la carga. Para este caso, la empresa debe contar con un procedimiento documentado en el que de conformidad a su análisis de riesgo supervise la colocación de sellos y/o candados a los medios de transporte que trasladan mercancía de comercio exterior de conformidad a su proceso logístico y en aquéllos tráficos que lo requieran por su alta probabilidad de ocurrencia e impacto del riesgo identificado y durante las maniobras en el recinto. En él, debe evidenciar controles que permitan acreditar que supervisa la portabilidad de sellos y/o candados derivado de entradas o salidas del recinto fiscalizado estratégico en los medios de transporte. En todos los casos, debe utilizar el método de inspección VVTT para mitigar manipulaciones indebidas conforme a lo siguiente:	
<ul style="list-style-type: none"> • V- Ver el sello y mecanismos de las cerraduras del contenedor. • V- Verificar el número de sello. • T- Tirar del sello para asegurarse que está correctamente puesto. • T- Torcer y girar el sello para asegurarse. 	
Respuesta:	Notas explicativas:
	<p>Enliste de acuerdo a su análisis de riesgo y su proceso logístico, los medios de transporte que están sujetos a la colocación de sellos y/o candados de alta seguridad.</p> <p>Anexe el procedimiento documentado para la supervisión de colocación y revisión de sellos y/o candados en los medios de transporte que transportan mercancía de comercio exterior. Este debe incluir, entre otros aspectos de acuerdo a su operación:</p> <ul style="list-style-type: none"> • El uso de sellos y/o candados que cumplan o excedan la norma ISO17712. • Si aplica, utilizar el método de inspección de VVTT.

	<ul style="list-style-type: none"> • Revisar y cotejar la documentación que contenga el número del sello o candado original para efectos de entradas o salidas de la empresa de mensajería y paquetería. • Indique cómo asignan y remplazan los candados de alta seguridad, en el caso de maniobras como reconocimiento previo, reemplazo, entre otros.
--	---

7.2 Inspección de los medios de transporte.

Debe haber procedimientos establecidos para verificar la integridad física de la estructura de los medios de transporte, que entran o salen de la empresa de mensajería y paquetería conforme a su naturaleza, incluso la confiabilidad de los mecanismos de cerradura en los mismos con la finalidad de identificar compartimientos naturales u ocultos, según sea el caso.

Las inspecciones de los medios de transporte deben ser sistemáticas y contar con registros de estas, así como realizarlas en lugares monitoreados por el sistema de CCTV.

El procedimiento documentado para su inspección debe incluir de manera enunciativa, más no limitativa, los siguientes puntos de revisión:

Medios de Transporte	Remolques, Carros de tren, Semirremolques y Contenedores
1. Parachoques, neumáticos y rines;	1. Pared delantera;
2. Puertas y compartimientos de herramientas;	2. Lado izquierdo y derecho;
3. Caja de la batería y filtros de aire;	3. Piso;
4. Tanques de combustible;	4. Techo interior y exterior;
5. Interior de la cabina / dormitorio;	5. Interior y exterior de puertas;
6. Rompe vientos, deflectores y techo;	6. Sección inferior externa;
7. Chasis y área de la quinta rueda.	7. En su caso, el sistema de refrigeración.

Para los medios de transporte con remolque o compartimiento de carga integrado, deberá adicionarse a los puntos de medios de transporte, lo indicado en el apartado de Remolques.

Respuesta:	Notas explicativas:
------------	---------------------

	<p>Anexe el procedimiento documentado para llevar a cabo la inspección de los medios de transporte conforme a su naturaleza y proceso logístico que se trate en las entradas y salidas de la empresa de mensajería y paquetería. Este debe incluir, entre otros aspectos de acuerdo a su operación:</p> <ul style="list-style-type: none"> • Responsables de llevar a cabo la inspección. • Definición del/los lugar(es) donde se lleva a cabo la inspección e indicar si está monitoreada por el sistema de CCTV. • Los puntos de revisión de seguridad para medios de transporte, remolques, semirremolques, contenedores transportación ferroviaria y/o multimodal conforme a las disposiciones oficiales. • Formatos establecidos para la inspección de medios de transporte.
--	---

7.3 Almacenaje de vehículos, medios de transporte, contenedores, carros de tren, remolques y semirremolques.	
<p>En caso de que los medios de transporte, contenedores, remolques y/o semirremolques que serán destinados a transportar mercancías de comercio exterior se encuentren vacíos y deban almacenarse en las áreas de estacionamiento, deberán ser asegurados con un candado y/o sello indicativo o, en su caso, en un área segura que se encuentre resguardada y/o monitoreada.</p> <p>Cuando se tenga que almacenar algún contenedor, remolque y/o semirremolque cargado, éste debe encontrarse en un área segura y monitoreada para impedir el acceso y manipulación y cerrado con un candado de alta seguridad de acuerdo a la norma ISO 17712.</p>	
Respuesta:	Notas explicativas:
	<p>Indique si la empresa almacena los contenedores, remolques y/o semirremolques para su posterior despacho o, en su caso los que se encuentren vacíos y de qué manera mantiene la integridad de los mismos dentro de sus instalaciones.</p> <ul style="list-style-type: none"> • En caso de utilizar candado y/o sellos, indique qué tipo utiliza. • En caso de utilizar algún contenedor, remolques y/o semirremolques como almacén de materia prima y/o algún otro tipo de mercancías, señale como mantiene la integridad y seguridad de las mismas.
8. Seguridad del personal.	
<p>La empresa debe contar con procedimientos documentados para el registro y evaluación de personas que desean obtener un empleo dentro de la empresa de mensajería y paquetería estableciendo métodos para realizar verificaciones periódicas de los empleados actuales.</p> <p>También, deben existir programas de capacitación continuos para el personal administrativo y operativo en las que se difundan las políticas de seguridad en la cadena de suministros de la empresa, consecuencias y acciones a considerar en caso de cualquier falta.</p>	
8.1 Verificación de antecedentes laborales.	
<p>La empresa debe tener procedimientos documentados para verificar la información asentada en el currículum y solicitud de los candidatos con posibilidad de empleo, de conformidad con la legislación local, ya sea por cuenta propia o por medio de una empresa externa.</p> <p>De igual forma, para los cargos que por su sensibilidad así lo requieran y afecten la seguridad de los embarques, de conformidad con su análisis de riesgo efectuado previamente, deberán considerar solicitar requisitos más estrictos para su contratación, los cuales se deberán realizar de manera periódica.</p> <p>Toda la información referente al personal deberá mantenerse en expedientes personales, mismos que deberán tener un acceso restringido.</p>	
Respuesta:	Notas explicativas:
	<p>Describe el procedimiento para la contratación del personal y, asegúrese de incluir lo siguiente:</p> <ul style="list-style-type: none"> • Requisitos y documentación exigida. • Pruebas y exámenes solicitados. <p>Indique las áreas y/o puestos críticos que se hayan identificado como de riesgo, conforme a su análisis y señale lo siguiente:</p>

	<ul style="list-style-type: none"> • Indique si existen requerimientos adicionales para áreas y/o puestos de trabajo específicos. (Carta de antecedentes no penales, Estudios Socioeconómicos, Clínicos (uso de drogas), etc.) En su caso, señale los puestos o áreas de trabajo en que se requieren y con qué periodicidad se llevan a cabo. • Indique si previo a la contratación, el candidato debe firmar un acuerdo de confidencialidad o un documento similar. <p>En caso de contratar una agencia de servicios para la contratación de personal, indique si ésta cuenta con procedimientos documentados para la contratación de personal y cómo se asegura de que cumplan con el mismo. Explique brevemente en qué consisten.</p> <p><i>Recomendación:</i> Los procedimientos para la contratación del personal podrán incluir:</p> <ol style="list-style-type: none"> a) Comprobaciones exhaustivas de los antecedentes laborales y personales de los nuevos empleados. b) Cláusulas de confidencialidad y responsabilidad en los contratos de los empleados. c) Requerimientos específicos para puestos críticos. d) En su caso, la actualización periódica del estudio socioeconómico y físico/médico de los empleados que trabajen en áreas críticas y/o sensibles.
<p>8.2 Procedimiento para baja del personal.</p>	
<p>Deben existir procedimientos documentados para la baja del personal, en el que se incluya la entrega de identificaciones, y cualquier otro artículo que se le haya proporcionado para realizar sus funciones (llaves, uniformes, equipos informáticos, herramientas, etc.). Asimismo, este procedimiento debe incluir la baja en sistemas informáticos y de accesos, entre otros que pudieran existir.</p>	
<p>Respuesta:</p>	<p>Notas explicativas:</p> <p>Describa el procedimiento para la baja del personal y asegúrese de incluir lo siguiente:</p> <ul style="list-style-type: none"> • Cómo se realiza la entrega de identificaciones, controles de acceso y demás equipo. • Indique si cuentan con un registro y/o formato, en que se identifique y asegure la entrega de material y baja en sistemas informáticos (en su caso, favor de anexar). • Señale si mantienen registros del personal que finalizó su relación laboral con la empresa, para que en caso de que haya sido por motivos de seguridad, se prevenga a sus proveedores de servicios y/o asociados de negocio.

8.3 Administración de personal.	
<p>La empresa debe mantener una lista de empleados permanentes actualizada. Asimismo, debe realizar y mantener actualizados los registros de afiliación a instituciones de seguridad social y demás registros legales de orden laboral.</p> <p>En el caso de que la empresa cuente con personal contratado por sus socios comerciales y labore dentro de las instalaciones, deberá asegurarse de que cumplan con los requerimientos establecidos para el resto de sus empleados.</p>	
Respuesta:	Notas explicativas:
	<p>Indique si la empresa cuenta con una base de datos actualizada, tanto del personal empleado directamente, como aquel contratado a través de una empresa proveedora de servicios.</p> <p>Este personal, deberá estar contratado de acuerdo con las leyes y reglamentos de orden laboral vigentes.</p>
9. Seguridad de la información y documentación.	
<p>Deben existir medidas de prevención para mantener la confidencialidad e integridad de la información y documentación relativa a las operaciones de comercio exterior, incluyendo aquellas utilizadas para el intercambio de información con otros participantes de la cadena de suministros. Asimismo, deben existir políticas que incluyan las medidas contra su mal uso.</p>	
9.1 Clasificación y manejo de documentos.	
<p>Deben existir procedimientos para clasificar documentos de acuerdo a su sensibilidad y/o importancia. La documentación sensible e importante debe ser almacenada en un área segura que solamente permita el acceso a personal autorizado. Se debe identificar el tiempo de vida útil de la documentación y establecer procedimientos para su destrucción.</p> <p>La empresa deberá conducir revisiones de forma regular para verificar los accesos a la información y asegurarse de que no sean utilizados de manera indebida.</p>	
Respuesta:	Notas explicativas:
	<p>Anexe el procedimiento documentado para el registro, control y almacenamiento de documentación impresa y electrónica (clasificación y archivo de documentos).</p> <p><i>Recomendación:</i></p> <p>Los procedimientos del solicitante podrán incluir:</p> <ol style="list-style-type: none"> a) Registro de control para entrega, préstamo, entre otros documentos. b) Acceso restringido al área de archivos. c) Políticas de almacenamiento y clasificación. d) Un plan de seguridad actualizado que describa las medidas en vigor relativas a la protección de los documentos contra accesos no autorizados, así como contra la destrucción deliberada o la pérdida de los mismos.
9.2 Seguridad de la tecnología de la información.	
<p>En el caso de los sistemas automatizados, se deben utilizar cuentas individuales que exijan un cambio periódico de la contraseña. Debe haber políticas, procedimientos y normas de tecnología de informática establecidas que se deben comunicar a los empleados mediante capacitación.</p> <p>Deben existir procedimientos escritos e infraestructura para proteger a la empresa contra pérdidas de información, así como un sistema establecido para identificar el abuso de los sistemas de tecnología de la información y detectar el acceso inapropiado y/o la manipulación indebida o alteración de los datos comerciales y del negocio, así como un procedimiento escrito para la aplicación de medidas disciplinarias apropiadas a todos los infractores.</p>	

Respuesta:	Notas explicativas:
	<p>Describa el procedimiento para archivar su información y protegerla de posibles pérdidas. Asegúrese de incluir los siguientes puntos:</p> <ul style="list-style-type: none"> • Señale la frecuencia con que se llevan a cabo las copias de respaldo. • Quien tiene acceso a los mismos, y quien autoriza la recuperación de la información. <p>Describa el procedimiento para la protección de sus sistemas informáticos que garanticen la seguridad de la información, asegúrese de indicar lo siguiente:</p> <ul style="list-style-type: none"> • Indique si los sistemas están protegidos bajo contraseñas y con qué frecuencia son modificadas. • Señale si existen políticas de seguridad de la información para su protección. • Indique los mecanismos o sistemas para detectar el abuso, o intrusión de personas no autorizadas a sus sistemas. • Indique las políticas correctivas y/o sanciones en caso de la detección de alguna violación a las políticas de seguridad de la información. <p>Señale si los socios comerciales tienen acceso a los sistemas informáticos de la empresa. En su caso, indique que programas y como aseguran el control de acceso a los mismos.</p> <p>Indique si el equipo de cómputo cuenta con un sistema de respaldo de suministro eléctrico que permita la continuidad del negocio.</p>
	<p>Los procedimientos referentes al respaldo de la información de la empresa deberán incluir como mínimo lo siguiente:</p> <ol style="list-style-type: none"> a) Cómo y por cuánto tiempo se almacenan los datos. b) Plan de continuidad del negocio en caso de incidente y de cómo recuperar la información. c) Frecuencia y localización de las copias de seguridad y de la información archivada.
	<ol style="list-style-type: none"> d) Si las copias de seguridad se almacenan en sitios alternativos a las instalaciones donde se encuentra el CPD (centro de proceso de datos). e) Pruebas de la validez de la recuperación de los datos a partir de copias de seguridad.

	<p>Los procedimientos referentes a la protección de la información de la agencia deberán incluir como mínimo lo siguiente:</p> <ol style="list-style-type: none"> 1. Una política actualizada y documentada de protección de los sistemas informáticos de accesos no autorizados y destrucción deliberada o pérdida de la información. 2. Detalle si opera con sistemas múltiples (sedes/sitios) y cómo se controlan dichos sistemas. 3. Quién es responsable de la protección del sistema informático (la responsabilidad no debería estar limitada a una persona sino a varias de forma que cada uno pueda controlar las acciones del resto). 4. Cómo se conceden autorizaciones de acceso y nivel de acceso al sistema informático. (El acceso a la información sensible debería estar limitado al personal autorizado a realizar modificaciones de la información).
	<ol style="list-style-type: none"> 5. Formato de las contraseñas, frecuencia de cambios y quien proporciona esas contraseñas. 6. Cortafuegos "firewall" y anti-virus utilizados. 7. Eliminación, mantenimiento o actualización de los detalles de usuario. 8. Medidas previstas para tratar incidentes en caso de que el sistema se vea comprometido.
<p>10. Capacitación en seguridad y concientización. Debe existir un programa de concientización diseñado y actualizado por el personal de la empresa para reconocer y crear conciencia sobre las amenazas en sus procesos logísticos, contrabando, contaminación de embarques, fuga de información, etc. Los empleados administrativos y operativos tienen que conocer los procedimientos establecidos de la compañía para considerar una situación y cómo denunciarla. Se debe brindar capacitación adicional a los empleados que por sus funciones se encuentran en contacto directo con las mercancías y/o los medios de transporte, así como a los empleados que se encuentren en áreas críticas y/o sensibles determinadas bajo su análisis de riesgo.</p>	
<p>10.1 Capacitación y concientización sobre amenazas.</p>	
<p>La empresa debe contar con un programa de capacitación y concientización de las políticas de seguridad en la cadena de suministros dirigido a todos sus empleados y, adicionalmente, poner a su disposición material informativo respecto de los procedimientos establecidos en la compañía para considerar una situación que amenace su seguridad y cómo denunciarla.</p> <p>De igual forma, se debe ofrecer capacitación específica conforme a sus funciones para ayudar a los empleados a mantener la integridad de la carga, realizar la revisión de contenedores, remolques y/o semirremolques, reconocer conspiraciones internas y proteger los controles de acceso.</p> <p>Aunado a los programas de capacitación en seguridad, se debe incluir un programa de concientización sobre consumo de alcohol y drogas. Estos temas deben establecerse como parte de la inducción de nuevos empleados y mantener periódicamente programas de actualización.</p> <p>Los programas de capacitación deben fomentar la participación activa de los empleados en los controles y mecanismos de seguridad, así como mantener registros de todos los esfuerzos de capacitación que haya brindado la empresa y la relación de quienes participaron en ellos.</p>	
<p>Respuesta:</p>	<p>Notas explicativas:</p>
	<p>Indique si cuenta con un programa de capacitación en materia de seguridad y prevención en la cadena de suministros para todos los empleados directos e indirectos.</p> <p>Explique brevemente en qué consiste, y asegúrese de incluir lo siguiente:</p>

	<ul style="list-style-type: none"> • Breve descripción de los temas que se imparten en el programa. • En qué momento se imparten (inducción, periodos específicos, etc.) . • Periodicidad de las capacitaciones y en su caso, actualizaciones. • Indique de qué forma se documentan la participación en las capacitaciones de seguridad en la cadena de suministros. • Explique cómo se fomenta la participación de los empleados en cuestiones de seguridad.
<p>10.2 Concientización a los operadores de los medios de transporte.</p>	
<p>La empresa debe dar a conocer a los operadores de los medios de transporte que utiliza para el traslado de las mercancías que se originen o destinen al comercio exterior, las políticas de seguridad respecto de procedimientos de carga y descarga, manejo de incidentes, cambio de candados en caso de inspección por otras autoridades, entre otros, que se tengan implementados.</p> <p>En el caso de que el servicio de transporte sea proporcionado por un socio comercial, deberá asegurarse de que los operadores conozcan todas las políticas de seguridad y procedimientos establecidos.</p>	
<p>Respuesta:</p>	<p>Notas explicativas:</p>
	<p>Describe el programa de difusión en materia de seguridad en la cadena de suministros enfocada a los operadores de los medios de transporte y asegúrese de incluir lo siguiente:</p> <ul style="list-style-type: none"> • Indique cómo se lleva a cabo esta difusión. • Señale los temas que se cubren. • En caso de utilizar los servicios de un socio comercial para el traslado de sus mercancías, indique de qué manera se informa a los operadores las políticas de seguridad y procedimientos de la empresa. • Indique de qué forma se documenta la participación en las capacitaciones de seguridad en la cadena de suministros de los operadores de los medios de transporte. <p><i>Recomendación:</i></p> <p>Los temas que podrán incluir, de manera enunciativa mas no limitativa, son:</p> <ol style="list-style-type: none"> 1. Políticas de acceso y seguridad en las instalaciones. 2. Entrega-recepción de mercancía. 3. Confidencialidad de la información de la carga. 4. Instrucciones de traslado. 5. Reportes de accidentes y emergencias. 6. Instrucciones para la colocación de candados y/o sellos en caso de la inspección por otras autoridades. 7. Instalación y prueba de alarmas de seguridad y de rastreo de unidades, cuando aplique. 8. Identificación de los formatos autorizados y documentos que utilizará.

11. Manejo e investigación de incidentes.	
Deben existir procedimientos documentados para reportar e investigar incidentes en la cadena de suministros y las acciones a tomar para evitar su recurrencia.	
11.1 Reporte de anomalías y/o actividades sospechosas.	
En caso de detección de anomalías y/o actividades sospechosas relacionadas con la seguridad de la cadena de suministros y de conformidad con sus procesos logísticos, estas deben notificarse al personal de seguridad y/o demás autoridades competentes.	
Respuesta:	Notas explicativas:
	<p>Describa el procedimiento para reportar anomalías y/o actividades sospechosas y asegúrese de incluir lo siguiente:</p> <ul style="list-style-type: none"> • Quien es el responsable de reportar los incidentes. • Detalle como determina e identifica con qué autoridad comunicarse en distintos supuestos o presunción de actividades sospechosas. • Mencione si lleva un registro de reporte de anomalías y/o actividades sospechas y describa brevemente en que consiste.
11.2 Investigación y análisis.	
Deben existir procedimientos escritos para el análisis e investigación de incidentes en la cadena de suministros para determinar su causa, así como acciones correctivas para evitar que vuelvan a ocurrir. La información derivada de esta investigación deberá documentarse y estar disponible en todo momento para las autoridades que así lo requieran. Esta información y documentación generada deberá incluirse en un expediente con la finalidad de permitir identificar cada uno de los procesos por los que atravesó dicha operación hasta el punto en que se detectó el incidente y que permita reconocer la vulnerabilidad de la cadena de suministros.	
Respuesta:	Notas explicativas:
	<p>Describa el procedimiento documentado para iniciar una investigación en caso de ocurrir algún incidente, y asegúrese de incluir lo siguiente:</p> <ul style="list-style-type: none"> • Responsable de llevar a cabo la investigación. • Documentación que integra el expediente de la investigación de la operación de comercio exterior. <p><i>Recomendación:</i> Los documentos a incluir en el expediente derivado de la investigación, debe incluir al menos los siguientes:</p> <ul style="list-style-type: none"> • Información general del embarque, Orden de servicio. • Solicitud de transporte; Confirmación de medio de transporte; Identificación del operador de transporte (Registros de acceso, etc.). • Formatos de Inspección de medios de transporte; órdenes de salida; registros de recolección, entrega y recepción de mercancía de comercio exterior. • Videgrabaciones del sistema de CCTV. • Documentación generada para el transportista, documentación generada para clientes, proveedores, socios comerciales, autoridades aduaneras, documentación generada por clientes, proveedores, socios comerciales, autoridades aduaneras.

E7.



HACIENDA
SECRETARÍA DE HACIENDA Y CRÉDITO PÚBLICO



Perfil del Recinto Fiscalizado.

Primera Vez: <input type="checkbox"/>	Renovación: <input type="checkbox"/> Adición: <input type="checkbox"/> Modificación: <input type="checkbox"/> Los datos que proporcione sustituirán los que proporcionó cuando solicitó su autorización.	Acuse de Recibo
---------------------------------------	---	-----------------

Información General

El objetivo de este Perfil es asegurar que los recintos fiscalizados, cuenten con prácticas y procesos de seguridad implementados en sus instalaciones, enfocados a fortalecer la cadena de suministro y a mitigar el riesgo de contaminación de los embarques con productos ilícitos.

Los recintos fiscalizados interesadas en obtener la autorización a que se refiere la regla 7.1.5., de las RGCE vigentes deberán demostrar que cuentan con procesos documentados y verificables; así mismo, deberán integrar los criterios exigidos en el presente documento de acuerdo al modelo o diseño empresarial que tengan establecido, buscando durante la implementación de los estándares en materia de seguridad, la aplicación de una cultura de análisis de riesgos soportada en la toma de decisiones acorde a los valores, la misión, visión, los códigos de ética y conducta de la propia empresa.

Lo establecido en este Perfil, se deberá acreditar con independencia de los requisitos y lineamientos establecidos para el control, vigilancia, vías de acceso, infraestructura, equipamiento y de seguridad de las mercancías de comercio exterior establecidos por la ANAM, para otorgar la autorización de Recinto Fiscalizado, y podrá comprobar su cumplimiento con aquello que sea coincidente con lo establecido en el presente perfil.

Instrucciones de llenado:

1. Deberá llenar un perfil por cada una de las instalaciones que cuenten con concesión o autorización como recinto fiscalizado. El número de perfiles presentados deberá coincidir con las instalaciones que cuenten con concesión o autorización para prestar los servicios de manejo, almacenaje y custodia de mercancías de comercio exterior de conformidad con los artículos 14 y 14-A de la Ley, manifestadas en su solicitud de inscripción como socio comercial certificado bajo la modalidad de recinto fiscalizado, así como indicar todos los domicilios registrados ante el RFC.
2. En cada sub-estándar, el recinto fiscalizado deberá detallar como cumple o excede con lo establecido en cada uno de los numerales conforme a lo que se indica.
3. El formato de este documento, se encuentra dividido en dos secciones, como se detalla a continuación:

1. Estándar.	
Descripción del estándar	
1.1 Sub-estándar.	
Descripción del sub-estándar	
Respuesta.	Notas explicativas
	Describa y/o anexe... ● Puntos a destacar... <i>Recomendación:</i> 1. ...

4. Indicar cómo cumple con lo establecido en cada uno de los sub-estándares, por lo que deberá anexar los procedimientos en idioma español que, en su caso, se requieran, o brindar una explicación detallada de lo solicitado en el campo de **“Respuesta”**.
El apartado referente a las **“Notas explicativas”**, pretende ser utilizado como una guía respecto a los puntos que se deben incluir en la **“Respuesta”** o en los procedimientos anexos, según sea el caso, de cada sub-estándar, señalando de manera indicativa aquellos puntos que no deben excluirse de su respuesta. En este sentido, se debe entender que cualquier recomendación aquí indicada, no es considerada como una obligación.
5. Una vez contestado este Perfil del Recinto Fiscalizado, deberá anexarlo a la Solicitud de inscripción en el registro de Socio Comercial Certificado a que se refiere el primer párrafo de la regla 7.1.5., fracción V, inciso b.
Para efectos de verificar lo manifestado en el párrafo anterior, el SAT a través de la AGACE, podrá realizar una inspección a la instalación aquí señalada, con el exclusivo propósito de verificar lo señalado en este documento.
6. Cualquier Perfil del Recinto Fiscalizado incompleto no será procesado.
7. Cualquier pregunta relativa a la Solicitud de inscripción y el Perfil del Recinto Fiscalizado, favor de dirigirla a los contactos que aparecen en el Portal del SAT.
8. En el caso de ser autorizado como Socio Comercial Certificado, este formato deberá ser actualizado anualmente, de conformidad con lo establecido en la regla 7.2.1., cuarto párrafo, fracción I.
9. Derivado de la emisión de la autorización, podrían resultar **“requerimientos específicos”** los cuales deben solventarse en el plazo que señale la autoridad para tales efectos.

Datos de la instalación

Se deberá llenar un Perfil del Recinto Fiscalizado por cada una de las instalaciones que operen bajo la concesión o autorización de Recinto Fiscalizado y que presten los servicios de manejo, almacenaje y custodia de mercancías de comercio exterior.

Información de la Instalación		Número de “Perfil del Recinto Fiscalizado”:		de	
RFC		Nombre y/o Razón social:			
Nombre y/o Denominación de la Instalación					
Tipo de Instalación					
Calle		Número y/o letra exterior		Número y/o letra interior	
Colonia		Código Postal		Municipio/Delegación	
Entidad Federativa		Actividad que se realizan en la instalación:			
Antigüedad de la instalación (años de operación):					
Productos preponderantes que manejan en el Recinto Fiscalizado: (Según sea el caso)					
No. de embarques promedio mensual (EXP): (Por medio de transporte)					
No. de embarques promedio mensual (IMP): (Por medio de transporte)					
Número de empleados total de esta instalación:			Superficie de la Instalación (M ²):		

Certificaciones en programas de seguridad: (Favor de indicar si esta instalación cuenta con una certificación por alguno de los siguientes programas)			
C-TPAT.	Si <input type="checkbox"/> No <input type="checkbox"/>	Nivel: Pre-Applicante <input type="checkbox"/> Aplicante <input type="checkbox"/>	Certificado <input type="checkbox"/> Certificado/ Validado <input type="checkbox"/>
C-TPAT Account number (8 dígitos):	_____	Fecha de última visita en esta instalación:	_____
Partners in Protection (PIP)	Si <input type="checkbox"/> No <input type="checkbox"/>	No. de Registro:	_____
Operador Económico Autorizado de otros países (OEA's)	Si <input type="checkbox"/> No <input type="checkbox"/>	Programa:	Registro: _____
Otros Programas de Seguridad en la Cadena de Suministros	Si <input type="checkbox"/> No <input type="checkbox"/>	Programa:	Registro: _____
Certificaciones: (Favor de indicar si cuenta con certificaciones que considere que impactan en el proceso de su cadena de suministros, por ejemplo: ISO 9000; Procesos Logísticos Confiables, entre otros)			
Nombre: _____	Categoría: _____	Vigencia: _____	_____
Nombre: _____	Categoría: _____	Vigencia: _____	_____
Nombre: _____	Categoría: _____	Vigencia: _____	_____
Nombre: _____	Categoría: _____	Vigencia: _____	_____
1. Planeación de la seguridad en la cadena de suministros.			
La empresa debe elaborar políticas y procedimientos documentados para llevar a cabo un análisis que le permita la identificación de riesgos y debilidades en su cadena de suministros con el objetivo de implementar estrategias que ayuden a mitigar el riesgo en las operaciones de su organización.			
1.1 Análisis de riesgo.			
El recinto fiscalizado autorizado debe contar con medidas para identificar, analizar y mitigar riesgos que podrían derivar en alteraciones de mercancía de comercio exterior durante su manejo, guardia, custodia y traslado en su cadena de suministro y sus instalaciones, bajo el lineamiento de un procedimiento documentado. Dicho análisis debe estar basado en el modelo de su organización (ejemplo: tipo de mercancía, volumen, clientes, rutas, fuga de información, amenazas potenciales, etc.), de modo que le permita implementar y mantener medidas de seguridad. Este procedimiento deberá actualizarse por lo menos una vez al año, de manera que permita identificar de forma permanente nuevas amenazas o riesgos que se consideren en la operación, por el resultado de algún incidente o que se originen por cambios en las condiciones iniciales, así como para identificar que las políticas, procedimientos, mecanismos de control y de seguridad se estén cumpliendo.			
Respuesta:		Notas explicativas:	
		<p>Explique cómo identifica, analiza y mitiga riesgos relacionados con su cadena de suministros y sus instalaciones.</p> <p>Indique cuáles son las fuentes de información utilizadas para calificar riesgos durante la fase de análisis.</p> <p>Anexe el procedimiento documentado para identificar riesgos en la cadena de suministro y las instalaciones de su empresa, asegúrese de incluir los siguientes puntos:</p> <ul style="list-style-type: none"> • Señale la periodicidad con que lleva a cabo este procedimiento. 	

	<ul style="list-style-type: none"> • Indique qué aspectos y/o áreas de la empresa se incorporan al análisis de riesgo. • Describa que metodología usa para determinar un análisis de riesgo. • Mencione quienes son los responsables de actualizar el análisis de riesgo de la empresa. • El contexto geográfico y social de la instalación. • Los riesgos identificados en la instalación y en su cadena de suministros o logística. • La calificación dada a cada riesgo. • Los controles impuestos a cada riesgo identificado, con el fin de mitigarlo. • El periodo de revisión y/o actualización de los resultados del análisis de riesgos. <p><i>Recomendación:</i> Se sugiere utilizar las técnicas de Administración, gestión y evaluación de riesgos de acuerdo a las normas internacionales ISO 31000, ISO 31010 e ISO 28000 que de acuerdo a su modelo de negocio, deba implementar.</p>
--	---

1.2 Políticas de seguridad.	
Los recintos fiscalizados deben contar con políticas orientadas a prevenir, asegurar y reconocer amenazas en la seguridad de la cadena de suministro, como lo son el contrabando, tráfico de armas, personas, mercancías prohibidas, actos de terrorismo, así como aquellas amenazas asociadas al intercambio de información. Dichas políticas deben estar reflejadas en los procedimientos y/o manuales correspondientes.	
Respuesta:	Notas explicativas:
	Enuncie las políticas de la empresa en la cadena de suministros y de sus instalaciones, quien es el responsable de su revisión, así como la periodicidad con la que se lleva a cabo su actualización.
1.3 Auditorías internas en la cadena de suministros.	
<p>Además del monitoreo de rutina en control y seguridad, es necesario programar y realizar auditorías por lo menos una vez al año, bajo los lineamientos de un procedimiento documentado que permita evaluar todos los procesos en materia de seguridad en la cadena de suministros y sus instalaciones.</p> <p>Las auditorías deben ser realizadas por personal autorizado y, en lo posible, independientes de la actividad auditada, aunque pueden ser parte de la organización.</p> <p>El enfoque y realización se debe ajustar al tamaño de la organización y a la naturaleza de los riesgos identificados durante el análisis conforme el punto 1.1.</p> <p>La alta gerencia debe revisar los resultados de las auditorías, analizar las causas y emprender acciones correctivas o preventivas requeridas mediante una evaluación sistemática con la información que se disponga para tal efecto. La revisión debe estar documentada.</p>	

Respuesta:	Notas explicativas:
	<p>Describa el procedimiento documentado para llevar a cabo una auditoría interna, enfocada en la seguridad en la cadena de suministros, asegúrese de incluir los siguientes puntos:</p> <ul style="list-style-type: none"> • Señalar el tipo de auditorías internas o externas, en materia de seguridad en la cadena de suministros, que se realizan el recinto. • Indique quienes participan en ellas, y los registros que se generan, así como la periodicidad con la que se llevan a cabo. • Indique cómo la alta gerencia de la empresa verifica el resultado de las auditorías en materia de seguridad de la cadena de suministros, y si determina realizar acciones preventivas, correctivas y de mejora en los procesos.
1.4 Planes de contingencia y/o emergencia relacionados con la seguridad de la cadena de suministros.	
<p>Debe existir un plan de contingencia documentado para asegurar la continuidad del negocio en caso de afectación al desarrollo normal de las actividades en las instalaciones y durante el traslado, manejo, guarda y custodia de mercancía de comercio exterior conforme a su proceso logístico en la cadena de suministro (Por ejemplo: cierre de aduanas, amenazas, bloqueos, entre otros).</p> <p>La empresa debe realizar pruebas, ejercicios prácticos o simulacros de los planes de contingencia y emergencia de la cadena de suministros para constatar su efectividad, mismos de los que se deberá mantener un registro.</p>	
Respuesta:	Notas explicativas:
	<p>Anexe el procedimiento o plan de emergencia documentado, en caso de una situación de emergencia o de seguridad, que afecte el desarrollo normal de las actividades en las instalaciones, durante el traslado, manejo, guarda y custodia de mercancía, de comercio exterior conforme a su proceso logístico en la cadena de suministros.</p> <p>Este procedimiento debe incluir, de manera enunciativa mas no limitativa, lo siguiente:</p> <ol style="list-style-type: none"> 1. Qué situaciones contempla. 2. Qué mecanismos utiliza para garantizar que el plan de continuidad del negocio sea efectivo.
2. Seguridad física.	
<p>El recinto fiscalizado debe contar con mecanismos establecidos y procesos documentados para impedir, detectar o disuadir la entrada de personal no autorizado a las instalaciones. Todas las áreas sensibles de la empresa, deben tener barreras físicas, elementos de control y disuasión contra el acceso no autorizado.</p> <p>Lo anterior podrá acreditarse mediante el cumplimiento de las medidas de control, vigilancia, vías de acceso, infraestructura, equipamiento y de seguridad del recinto fiscalizado y de las mercancías de comercio exterior establecidos por la ANAM, siempre que dichas medidas sean suficientes para acreditar lo establecido en el presente estándar.</p>	

2.1 Instalaciones.	
Las instalaciones deben estar construidas con materiales que puedan resistir accesos no autorizados. Se deben realizar inspecciones periódicas documentadas para mantener la integridad de las estructuras y en el caso de haberse detectado una irregularidad, efectuar la reparación correspondiente. Asimismo, se deben tener identificados plenamente los límites territoriales, así como los diversos accesos, rutas internas y la ubicación de los edificios.	
Respuesta:	Notas explicativas:
	<p>Indique los materiales predominantes con los que se encuentra construida la instalación (por ejemplo, de estructura de metal y paredes de lámina, paredes de ladrillo, de madera, entre otros), y señale de qué forma se lleva a cabo la revisión y mantenimiento de la integridad de las estructuras.</p> <p>Anexe un Plano de distribución o arquitectónico de conjunto, donde se puedan identificar los límites, rutas de acceso, flujo vial y la ubicación de los edificios.</p>
2.2 Accesos en puertas y casetas.	
Las puertas de entrada o salida de personal y/o vehículos de las instalaciones de la empresa deben ser atendidas y/o supervisadas ya sea por medio de personal propio o bien por personal de seguridad. La cantidad de puertas de acceso debe mantenerse al mínimo necesario.	
Respuesta:	Notas explicativas:
	<p>Indique cuantas puertas y/o accesos existen en las instalaciones, así como el horario de operación de cada una, e indique de qué forma son monitoreadas (en caso de tener personal de vigilancia asignado, indicar la cantidad).</p> <p>Detalle si existen puertas y/o accesos bloqueados, o permanentemente cerradas y su ubicación.</p>
2.3 Bardas perimetrales.	
Las bardas perimetrales y/o barreras periféricas deben instalarse para asegurar las instalaciones del recinto fiscalizado, y de manera particular, las áreas de guarda, custodia y almacenaje de mercancía, de comercio exterior, alto valor, peligrosa, conforme a la normatividad aplicable, áreas con acceso restringido y otras que determine conforme a su análisis de riesgo con el objeto de prevenir ingresos no autorizados. Estas deben ser inspeccionadas regularmente y llevar un registro de la revisión con la finalidad de asegurar su integridad e identificar daños.	
Las áreas de almacenaje, alto valor, peligrosas, y/o de acceso restringido, deben estar claramente identificadas y monitoreadas para prevenir ingresos no autorizados.	
Respuesta:	Notas explicativas:
	<p>Describe el tipo de barrera periférica y/o bardas con las que cuenta la instalación, asegúrese de incluir los siguientes puntos:</p> <ul style="list-style-type: none"> • Especifique que áreas segrega en la instalación por ser consideradas críticas y/o sensibles. • Señale las características de las mismas (material, dimensiones, etc.). • En caso de no contar con bardas, favor de justificar detalladamente la razón.

	<ul style="list-style-type: none"> • Periodicidad con la que se verifica la integridad de las bardas perimétricas, y los registros que se llevan a cabo. <p>Describe de qué manera se encuentra segregada la carga destinada al extranjero, el material peligroso y la de alto valor; asegúrese de incluir los siguientes puntos:</p> <ul style="list-style-type: none"> • Indique cómo separa la mercancía nacional y la de comercio exterior, y si está identificada de manera adicional (Por ejemplo: empaque distinto; etiquetas; embalaje, entre otros). • Identifique y señale las áreas de acceso restringido. (Mercancías peligrosas, alto valor, confidenciales, etc.). <p><i>Recomendación:</i> El procedimiento para la inspección de las bardas perimétricas podría incluir:</p> <ol style="list-style-type: none"> a) Personal responsable para llevar a cabo el proceso. b) Cómo y con qué frecuencia se llevan a cabo las inspecciones de las cercas, bardas perimétricas y/o periféricas y los edificios. c) Cómo se lleva el registro de la inspección. d) Quién es el responsable de verificar que las reparaciones y/o modificaciones cumplan con las especificaciones técnicas y requisitos de seguridad necesarias.
<p>2.4 Estacionamientos.</p>	
<p>El acceso a los estacionamientos de las instalaciones debe ser controlado y monitoreado, conforme a las disposiciones aplicables. Se debe prohibir que los vehículos privados (de empleados, visitantes, proveedores y contratistas, entre otros) se estacionen dentro de las áreas de manejo y almacenaje de la mercancía, así como en áreas adyacentes.</p>	
<p>Respuesta:</p>	<p>Notas explicativas:</p> <p>Describe el procedimiento para el control y monitoreo de los estacionamientos, asegúrese de incluir los siguientes puntos:</p> <ul style="list-style-type: none"> • Responsables de controlar y monitorear el acceso a los estacionamientos. • Identificación de los estacionamientos (especificar si el estacionamiento de visitantes, se encuentra separado de las áreas de almacenaje y manejo de mercancía). • Cómo se lleva el control de entrada y salida de vehículos a las instalaciones. (Indicar los registros que se realizan para el control del estacionamiento). • Políticas o mecanismos para no permitir el ingreso de vehículos privados a las áreas de almacenaje y manejo de mercancía.

2.5 Control de llaves y dispositivos de cerraduras.	
Las ventanas, puertas y cercas interiores y exteriores, de acuerdo a su análisis de riesgo, deben asegurarse con dispositivos de cierre. La empresa debe contar con un procedimiento documentado para el manejo y control de llaves y/o dispositivos de cierre de las áreas interiores que se hayan considerado como críticas. Asimismo, se debe llevar un registro de las personas que cuentan con llaves o accesos autorizados conforme a su nivel de responsabilidad y labores dentro su área de trabajo.	
Respuesta:	Notas explicativas:
	<p>Anexe el o los procedimientos documentados para el manejo, resguardo, asignación, control y no devolución de llaves, en las instalaciones, oficinas, interiores y áreas críticas y/o sensibles.</p> <p>Asegúrese que dichos procedimientos incluyan los siguientes puntos:</p> <ul style="list-style-type: none"> • Responsables de administrar y controlar la seguridad de las llaves. • Registro de control para el préstamo de llaves. • Tratamiento de pérdida o no devolución de llaves. • Señalar si existen áreas en las que se acceda con dispositivos electrónicos y/o algún otro mecanismo de acceso.
2.6 Alumbrado.	
El alumbrado dentro y fuera de las instalaciones debe permitir una clara identificación de personas, material y/o equipo que ahí se encuentre, incluyendo las siguientes áreas: entradas y salidas, áreas de manejo y almacenaje de la mercancía, bardas perimetrales y/o periféricas, cercas interiores y áreas de estacionamiento, debiendo contar con un sistema de emergencia y/o respaldo en las áreas sensibles.	
Respuesta:	Notas explicativas:
	<p>Describe el procedimiento para la operación y mantenimiento del sistema de iluminación. Asegúrese de incluir los siguientes puntos:</p> <ul style="list-style-type: none"> • Señale qué áreas se encuentran iluminadas y cuáles cuentan con sistema de respaldo (indique si cuenta con una planta de poder auxiliar). • De qué manera se cerciora que el sistema de iluminación tenga continuidad ante la falta de suministro en cada una de las áreas de la instalación y con especial énfasis de las áreas consideradas como críticas y/o sensibles, de manera que permita una clara identificación del personal, material y/o equipo que abarca. <p><i>Recomendaciones:</i> El procedimiento podrá incluir:</p> <ol style="list-style-type: none"> a) Responsable del control de los sistemas de iluminación. b) Cómo se controla el sistema de iluminación. c) Horarios de funcionamiento. d) Identificación de áreas con iluminación permanente. e) Programa de mantenimiento y revisión (en caso de coincidir con otro proceso, indicarlo).

2.7 Aparatos de comunicación.	
La empresa debe contar con aparatos y/o sistemas de comunicación con la finalidad de contactar de forma inmediata al personal de seguridad y/o con las autoridades de emergencia y seguridad que se requieran. Adicionalmente, debe contar con un sistema de respaldo y verificar su buen funcionamiento de manera periódica.	
Respuesta:	Notas explicativas:
	<p>Describa el procedimiento que el personal debe realizar para contactar al personal de seguridad de la empresa o en su caso, de la autoridad correspondiente.</p> <p>Indique si el personal operativo y administrativo cuenta o dispone de aparatos (teléfonos fijos, móviles, botones de alerta y/o emergencia) para comunicarse con el personal de seguridad y/o con quien corresponda (estos deberán estar accesibles a los usuarios, para poder tener una pronta reacción).</p> <p>Indique qué aparatos de comunicación utiliza el personal de seguridad en la empresa (teléfonos fijos, celulares, radios, sistema de alarma, etc.).</p> <p>Describa el procedimiento para el control y mantenimiento de los aparatos de comunicación, asegúrese de incluir los siguientes puntos:</p> <ul style="list-style-type: none"> • Políticas de asignación de aparatos de comunicación móvil. • Programa de mantenimiento de aparatos de comunicación fija y móvil. • Indique si cuenta con aparatos de comunicación de respaldo, en caso de que el sistema permanente fallara y, en su caso, detalle brevemente. <p><i>Recomendación:</i> El procedimiento podrá incluir:</p> <ol style="list-style-type: none"> a) Responsable del buen funcionamiento y mantenimiento de los aparatos de comunicación. b) Registro de verificación y mantenimiento de los aparatos. c) Forma de asignación de los aparatos de comunicación.
2.8 Sistemas de alarma y circuito cerrado de televisión y video vigilancia (CCTV).	
<p>Los sistemas de alarmas y de circuito cerrado de televisión (CCTV) se deben utilizar para vigilar, notificar o disuadir accesos no autorizados y actividades prohibidas en las instalaciones y notificar al área correspondiente, además de utilizarse como herramienta de prueba en investigaciones derivadas de algún incidente.</p> <p>Estos sistemas deberán colocarse de forma sistemática de acuerdo a un análisis de riesgo previo y a la normatividad aplicable, de tal forma que permita una clara identificación del área o ambiente que vigila, monitorea y supervisa las áreas que impliquen el acceso y salida de personal autorizado, proveedores, áreas de carga, descarga guarda, custodia y almacenaje de mercancía de comercio exterior, patios de medios de transporte, patios de vehículos particulares y de carga, entre otras áreas consideradas críticas y/o sensibles de forma permanente e ininterrumpida de conformidad a su operación y a la coordinación establecida con la aduana, la DGIA o la AGCTI, en su caso.</p> <p>El recinto fiscalizado debe contar con procedimientos documentados de operación de los sistemas mencionados. Para el caso del sistema de circuito cerrado de televisión y video vigilancia (CCTV), debe incluir la supervisión del buen estado del equipo, la verificación de la correcta posición de las cámaras, el mantenimiento para el respaldo de las grabaciones al menos por sesenta días de conformidad con la regla 2.3.8 la continuidad en el funcionamiento en caso de fallas de suministro eléctrico, así como los responsables de su operación. Dichos sistemas deberán tener un acceso restringido.</p>	

Respuesta:	Notas explicativas:
	<p>Indique si tiene contratado un servicio de central de alarmas externo, y en su caso, describa los siguientes puntos:</p> <ul style="list-style-type: none"> • Indique si las puertas y ventanas tienen sensores de alarma o sensores de movimiento. • Procedimiento a seguir en caso de activarse una alarma. <p>Describa el procedimiento documentado para la operación del sistema de CCTV, asegúrese de incluir los siguientes puntos:</p> <ul style="list-style-type: none"> • Indique el número de cámaras de CCTV instaladas, características técnicas y su ubicación (detalle si cubre los puntos de entrada y salida de las instalaciones, para cubrir el movimiento de vehículos e individuos, así como el lugar de almacenajes de mercancías de comercio exterior). • Señale la ubicación del sistema de CCTV, dónde se localizan los monitores, quién los revisa, así como los horarios de operación, y en su caso, si existen estaciones de monitoreo remoto. • Indique si las grabaciones se revisan periódicamente y de qué forma. (aleatoria, cada semana, eventos especiales, áreas restringidas, etc.). • Indique por cuánto tiempo se mantienen estas grabaciones (debiendo ser por lo menos de un mes). • Indique si el sistema de CCTV se encuentra respaldado por una planta de poder eléctrica.
<p>3. Controles de acceso físico.</p>	
<p>Los controles de acceso físico, son mecanismos o procedimientos que previenen e impiden la entrada no autorizada a las instalaciones, mantienen control del ingreso de los empleados y visitantes y protegen los bienes de la empresa.</p>	
<p>Los controles de acceso deben incluir la identificación de todos los empleados, visitantes y proveedores en todos los puntos de entrada. Así mismo, se deben mantener registros y evaluar permanentemente los mecanismos o procedimientos documentados de ingreso a las instalaciones, siendo la base para comenzar a integrar la seguridad como una de las funciones primordiales dentro de cualquier empresa. La evaluación de lo dispuesto en el presente sub-estándar, se realizará de acuerdo a las disposiciones normativas aplicables al Recinto Fiscalizado.</p>	
<p>3.1 Personal de seguridad.</p>	
<p>La empresa debe contar con personal de seguridad y vigilancia. Este personal desempeña un rol importante en la protección física de las instalaciones y de la mercancía durante su traslado y manejo dentro de la empresa, así como para controlar el acceso de todas las personas al inmueble.</p>	
<p>El personal de seguridad, deberá contar con un procedimiento documentado para llevar a cabo sus funciones y tener pleno conocimiento de los mecanismos y procedimientos en situaciones de emergencia, detección de personas no autorizadas o cualquier incidente en la instalación.</p>	

Respuesta:	Notas explicativas:
	<p>Describa el procedimiento documentado para la operación del personal de seguridad y asegúrese de incluir los siguientes puntos:</p> <ul style="list-style-type: none"> • Indique el número de personal de seguridad que labora en la empresa. • Señale los cargos y/o funciones del personal y horarios de operación. • En caso de contratarse un servicio externo, proporcionar los datos generales de la empresa (RFC, Razón social, domicilio), y especificar número de personal empleado, detalles de operación, registros, reportes, etc. • En caso de contar con personal armado, describa el procedimiento para el control y resguardo de las armas.
3.2 Identificación de los empleados.	
<p>Debe existir un sistema de identificación de empleados con fines de acceso a las instalaciones. Los empleados sólo deben tener acceso a aquellas áreas que necesiten para desempeñar sus funciones. La gerencia o el personal de seguridad de la compañía deben controlar adecuadamente la entrega y devolución de insignias de identificación de empleados, visitantes y proveedores. Se deben documentar los procedimientos para la entrega, devolución y cambio de dispositivos de acceso (por ejemplo, llaves, tarjetas de proximidad, etc.).</p>	
Respuesta:	Notas explicativas:
	<p>Describa el procedimiento para la identificación de los empleados y asegúrese de incluir los siguientes puntos:</p> <ul style="list-style-type: none"> • Mecanismos de identificación (credencial con foto, biométricos, etc.). • Indique cómo se identifica al personal contratado por un socio comercial, que labore dentro de las instalaciones (contratistas, sub-contratados, servicios in house, personal de empresas de manejo de mercancías, etc.). • Describa cómo la empresa entrega, cambia y retira las identificaciones y controles de acceso del empleado y asegúrese de incluir las áreas responsables de autorizarlas y administrar. • Anexe el procedimiento documentado para el control de las identificaciones.
3.3 Identificación de visitantes y proveedores.	
<p>Para tener acceso a las instalaciones, los visitantes y proveedores deberán presentar identificación oficial con fotografía con fines de documentación a su llegada y se deberá llevar un registro. Todos los visitantes deberán estar acompañados por personal del recinto durante su permanencia en las instalaciones y asegurarse que el visitante porte siempre en un lugar visible la identificación provisional proporcionada. Este procedimiento deberá estar documentado. Para el caso de proveedores y usuarios que laboren de manera regular en el recinto, la empresa debe contar un sistema de validación físico de gafetes de identificación conforme a los lineamientos que establezca la Administración Local de Aduanas de su circunscripción para conceder las autorizaciones de entrada y de salida en su caso.</p>	

Respuesta:	Notas explicativas:
	<p>Describa el procedimiento para el control de acceso de los visitantes y proveedores, asegúrese de incluir los siguientes puntos:</p> <ul style="list-style-type: none"> • Señale qué registros se llevan a cabo (formatos personales por cada visita, bitácoras). • Señale quién es la persona responsable de acompañar al visitante y/o proveedor y si existen áreas restringidas para su ingreso.
3.4 Procedimiento de identificación y retiro de personas o vehículos no autorizados.	
La empresa debe contar con procedimientos documentados que especifiquen como identificar, enfrentar o reportar a personas y/o vehículos no autorizados o identificados.	
Respuesta:	Notas explicativas:
	<p>Anexe el procedimiento documentado para identificar, enfrentar o reportar personas y/o vehículos no autorizados o identificados.</p> <p><i>Recomendación:</i></p> <p>Los procedimientos podrán incluir:</p> <ol style="list-style-type: none"> Personal responsable. Designar a una persona o área responsable para ser informado de los incidentes. Indicaciones para enfrentar y dirigirse al personal no identificado. Señalar en qué casos deberá reportarse a las autoridades correspondientes. Cómo se lleva a cabo el registro de los incidentes y las medidas adoptadas en cada caso.
3.5 Entregas de mensajería y paquetería.	
La mensajería y paquetería destinada a personal de la empresa debe ser examinada a su llegada y antes de ser distribuida al área correspondiente.	
Respuesta:	Notas explicativas:
	<p>Describa el procedimiento para la recepción y revisión de mensajería y paquetería y asegúrese de incluir lo siguiente:</p> <ul style="list-style-type: none"> • Indique cómo se identifica al proveedor del servicio. (Señale si requiere de procedimiento adicional al de acceso a proveedores). • Señale de qué forma se revisan los paquetes y/o que mecanismo utiliza, así como los registros que se llevan a cabo. • Señale qué acción realiza en el caso de detectar un paquete sospechoso.

	<p><i>Recomendación:</i> Los procedimientos podrán incluir:</p> <ul style="list-style-type: none"> a) Personal responsable. b) Cómo se identifica el personal de la empresa externa, adicional a lo requerido para el resto de los proveedores. c) Qué se debe realizar en caso de detectar un paquete sospechoso. d) Cómo se lleva a cabo la revisión. e) Indicar cómo se lleva a cabo el registro de la inspección y en su caso de los incidentes detectados.
<p>4. Socios comerciales</p>	
<p>La empresa debe contar con procedimientos escritos y verificables para la selección y contratación de socios comerciales (Transportistas; proveedores de materiales, proveedores de servicios como limpieza, seguridad, contratación de personal; prestadores de servicios de carga, descarga y maniobra de mercancías; subcontratistas; líneas navieras o aéreas, etc.) y de acuerdo a su análisis de riesgo, exigir que cumplan con las medidas de seguridad para fortalecer la cadena de suministros internacional.</p>	
<p>4.1 Criterios de selección.</p>	
<p>Deben existir procedimientos documentados para la selección, seguimiento o renovación de relaciones comerciales con los asociados de negocio o proveedores, que incluyan entrevistas, verificación de referencias, métodos de evaluación y uso de la información proporcionada.</p>	
<p>Respuesta:</p>	<p>Notas explicativas:</p>
	<p>Anexar el procedimiento documentado para la selección de socios comerciales, esto comprende cualquier tipo de asociados de negocio, proveedores que tengan relación con su proceso logístico y con la cadena de suministros, asimismo con clientes potenciales y preponderantes de contratar su servicio de manera frecuente y/o aquellos que tengan relación comercial con su empresa y asegúrese que incluya los siguientes puntos:</p> <ul style="list-style-type: none"> • Qué información es requerida a su socio comercial. • Qué aspectos son revisados e investigados (el resultado de la investigación debe integrarse en el expediente). • Indique si mantiene un expediente de cada uno de sus socios comerciales. • Señale de qué manera se evalúan los servicios de su socio comercial y qué puntos revisa. <p><i>Recomendación:</i> El expediente podría incluir lo siguiente:</p> <ul style="list-style-type: none"> • Datos de la empresa (nombre, RFC, actividad, etc.). • Datos del representante legal. • Comprobante de domicilio.

	<ul style="list-style-type: none"> • Referencias comerciales. • Contratos, acuerdos y/o convenios de confidencialidad. • Políticas de seguridad. • En su caso, certificado o número de certificación en los programas de seguridad a los que pertenezca.
4.2 Requerimientos en seguridad.	
<p>La empresa debe contar con un procedimiento documentado en el que, de acuerdo a su análisis de riesgo, solicite requisitos adicionales en materia de seguridad a aquellos socios comerciales que intervengan en el servicio prestado por el recinto fiscalizado, así como de los proveedores de servicios que de igual forma intervengan en el control, manipulación, traslado y/o coordinación de mercancía objeto de comercio exterior.</p> <p>Estos requisitos deberán estar basados en el "Perfil del Recinto Fiscalizado" establecido por la AGACE de manera genérica, o en caso de existir, el "Perfil" específico para cada actor de la cadena de suministros que le corresponda.</p> <p>La empresa debe solicitar a sus socios comerciales la documentación que acredite o compruebe que cumple con los estándares mínimos de seguridad establecidos en este documento, ya sea a través de una declaración escrita emitida por el representante legal del socio, convenios o cláusulas contractuales con documentación que avale el cumplimiento de los requisitos establecidos en algún otro programa de Operador Económico Autorizado.</p> <p>En el caso de los socios comerciales de la empresa que presten sus servicios en el interior de las instalaciones, deberán estar obligados al cumplimiento de estos requerimientos de seguridad en la cadena de suministro.</p>	
Respuesta:	Notas explicativas:
	<p>Describa cómo lleva a cabo la identificación de socios comerciales que requieran el cumplimiento de estándares mínimos en materia de seguridad. Asegúrese de incluir los siguientes puntos:</p> <ul style="list-style-type: none"> • Indique si cuenta con un registro de los socios comerciales que deben cumplir con requisitos en materia de seguridad, y mencione que tipo de proveedores son estos (transportistas, almacenes, empresas de seguridad privada, agentes aduanales, empresas autorizadas para prestar los servicios de carga, descarga y manejo de mercancías, etcétera). • Indique de qué forma documental (convenios, acuerdos, cláusulas contractuales, entre otros) garantiza que sus socios comerciales cumplen con los requisitos en materia de seguridad. • Indique si existen acuerdos contractuales, respecto a la implementación de medidas de seguridad con sus proveedores de servicios al interior de su empresa, tales como: agentes aduanales, guardias de seguridad, servicios de limpieza, jardinería, comedor, mantenimiento, proveedores de tecnología de la información, etc. • Indique si cuenta con socios comerciales que se les exija pertenecer a un programa de seguridad de la cadena de suministro, ya sea de certificación por una autoridad extranjera o del sector privado (por ejemplo: C-TPAT, PIP o algún otro programa de Operador Económico Autorizado de la OMA).

4.3 Revisiones del socio comercial.	
<p>La empresa debe realizar evaluaciones periódicas de los procesos e instalaciones de los asociados de negocios en base al riesgo y estos deben mantener las normas de seguridad requeridas por la empresa, y mantener registros de las mismas, así como del seguimiento correspondiente.</p> <p>Cuando se encuentren inconsistencias, la empresa deberá comunicarlo a su socio o proveedor y proporcionar un período justificado para atender las observaciones identificadas, o en caso contrario, tener las medidas necesarias para sancionarla.</p>	
Respuesta:	Notas explicativas:
	<p>Describe el procedimiento para la verificación de procesos de seguridad e instalaciones de socios comerciales, asegúrese de incluir los siguientes puntos:</p> <ul style="list-style-type: none"> • Periodicidad de visitas al socio comercial (esta debe de ser por lo menos una vez al año). • Registro o reporte de la verificación y en su caso del seguimiento correspondiente. • Señale qué medidas de acción se toman en caso de que los socios comerciales no cumplan con los requisitos de seguridad establecidos. • En caso de contar con socios comerciales con la certificación de C-TPAT u otro programa de certificación de seguridad en la cadena de suministros, indique la periodicidad con la que es revisado su estatus y las acciones que toma en caso de detectarse que esté suspendido y/o cancelado. <p><i>Recomendación:</i> El procedimiento podrá incluir:</p> <ol style="list-style-type: none"> 1. Periodicidad de las visitas. 2. Puntos de revisión en materia de seguridad. 3. Elaboración de reportes. 4. Retroalimentación y acuerdos con el socio comercial. 5. Seguimiento a los acuerdos. 6. Medidas en caso de la detección del incumplimiento de los requisitos. 7. Registro de evaluaciones.
5. Seguridad de procesos.	
<p>Deben establecerse medidas de control para garantizar la integridad y seguridad de la mercancía y de los procesos relacionados con el manejo, despacho aduanero y almacenaje de carga. Estos procedimientos deben documentarse y asegurarse de mantener la integridad desde el punto de recepción hasta su entrega.</p>	
5.1 Mapeo de procesos.	
<p>Se deberá contar con un mapa que muestre paso a paso el proceso logístico del flujo de las mercancías de comercio exterior y la documentación requerida a través de su cadena de suministros internacional.</p>	

<p>Respuesta:</p>	<p>Notas explicativas:</p> <p>Anexe el documento donde se ilustre o describa el mapeo de procesos por los que atraviesan las mercancías, desde el punto de origen hasta su entrega.</p> <p>Este mapeo puede ser de manera escrita y/o gráfica, debiendo contener por lo menos los siguientes aspectos:</p> <ol style="list-style-type: none"> 1. Origen de las mercancías: <ol style="list-style-type: none"> a. Mercancías nacionales o nacionalizadas. b. Mercancías extranjeras para su exposición, venta o distribución. c. Mercancías para su elaboración, transformación o reparación. d. Mercancías cuyo origen o destino sea la transferencia a empresas con programas de la SE. 2. Aduanas de despacho. 3. Traslado de la mercancía. 4. Entrega y/o recepción de las mercancías. 5. Despacho Aduanero. 6. Entrega al consignatario. 7. Flujo de Información relacionado con la mercancía. 8. Abandonos, destrucción de mercancías, entre otros.
<p>5.2 Almacenes y centros de distribución.</p>	
<p>En caso de que el recinto fiscalizado cuente con socios comerciales que presten algún servicio de almacén, centros de distribución u otros al interior de sus instalaciones, deberán sujetarse de acuerdo a sus características, a lo establecido en este documento, con el objeto de mantener la integridad en su cadena de suministros.</p>	
<p>Respuesta:</p>	<p>Notas explicativas:</p> <p>De acuerdo al mapeo de su proceso logístico, si las mercancías de comercio exterior son transferidas o trasladadas a otro almacén y/o centro de distribución alterno o diferente al que opere bajo su autorización o concesión como recinto fiscalizado, deberá indicar si están registrados ante su R.F.C. proporcionando sus datos generales (denominación y domicilio) y explicando brevemente que actividad se lleva a cabo en esa o esas instalaciones (cross dock, almacén temporal, etc.).</p> <p>Asimismo, indique si estos pertenecen a la empresa o es un servicio contratado a través de un tercero y/o sean parte de un grupo accionista. En este caso, conforme a los criterios de selección de proveedores que se mencionan en lo referente al apartado de "Socios Comerciales" del presente documento, indique de qué forma se cerciora que cumple con los requerimientos mínimos en materia de seguridad.</p> <p>Las instalaciones que cuenten con concesión o autorización de Recinto Fiscalizado deberán coincidir con el número de Perfiles presentados, así como indicar todos los domicilios que se encuentren registrados ante el RFC.</p>

5.3 Entrega y recepción de carga.	
<p>El recinto fiscalizado debe garantizar la supervisión de la identificación de los operadores de los medios de transporte propios o subcontratados, que efectúan la recolección, entrega o recepción de mercancía de comercio exterior dentro o fuera de sus instalaciones, almacenes y/o centros de distribución. Asimismo, debe designar al área responsable de supervisar la carga o descarga del embarque, inclusive conforme a las instrucciones que reciba de los clientes para su manejo y traslado. Por otro lado, debe supervisar, inspeccionar y verificar mediante mecanismos, herramienta o tecnología no intrusiva que disponga, la integridad de los medios de transporte y de la mercancía objeto de comercio exterior que ingrese o salga del recinto fiscalizado, cotejando la información descrita en las listas de intercambio recibidas de manera previa conforme al tráfico o modalidad de transporte que se trate.</p> <p>De igual forma, debe garantizar que el conductor que transporta mercancías de comercio exterior, durante la entrega o recepción cuente con la información documental requerida antes de someterse a las formalidades del despacho aduanero y autorizar su salida.</p>	
Respuesta:	Notas explicativas:
	<p>Anexe el procedimiento documentado en el que indique cómo lleva a cabo la entrega y recepción de carga y asegúrese que se incluyan los siguientes puntos:</p> <ul style="list-style-type: none"> • Método para identificar a los operadores de transporte. • Documentación que se entrega a los operadores. • Responsable de la supervisión de los números de identificación de los medios de transporte durante la carga o descarga de contenedores, cajas secas, UDLS, plataformas de ferrocarril, guías aéreas, en su caso tratándose de mercancía consolidada, proceso de des-consolidación y cotejo de la información. <p><i>Recomendación:</i></p> <p>El procedimiento de entrega y recepción de la mercancía podrá incluir:</p> <ol style="list-style-type: none"> 1. Método de inspección en el punto de acceso al recinto. 2. Designación del personal responsable de recibir al conductor y las mercancías en la llegada. 3. Coordinación de las áreas del recinto quienes reciben las listas de intercambio por parte de los transportistas de forma previa a su arribo y con las aduanas donde se cumplen las formalidades del despacho aduanero. 4. Registro de la introducción al recinto fiscalizado de las mercancías consolidadas. 5. Plazos de liberación. 6. Solicitudes de previo. 7. Servicios que ofrece el recinto para el movimiento de mercancías previo a su despacho aduanero.

	<p>Anexe el procedimiento documentado para detectar y reportar discrepancias en la entrega o recepción de medios de transporte que trasladan mercancías y asegúrese que incluya los siguientes puntos:</p> <ul style="list-style-type: none"> • Responsables de llevar a cabo la revisión. • Documentos a cotejar. • Áreas a las que se reporta la información.
<p>5.4 Procedimiento de seguimiento de la mercancía.</p>	
<p>De conformidad a su análisis de riesgo, el recinto fiscalizado debe monitorear el movimiento mercancías de comercio exterior en su instalación a través de un diario de seguimiento y supervisión de actividades o una tecnología durante el arribo, guarda, custodia y liberación de mercancías de comercio exterior para cumplir con las formalidades del despacho aduanero, garantizando en todo momento contar con la siguiente información: número e información del conocimiento de embarque, lista de empaque, guía o demás documentos de transporte, según corresponda, nombre y dirección del consignatario o remitente, descripción, valor, origen de la mercancía y la ubicación física en el recinto. Lo anterior debe acreditarse conforme los lineamientos de un procedimiento documentado.</p> <p>Los datos de supervisión y registro de todas las maniobras en el recinto fiscalizado, deben preservarse durante un mes en caso de que la autoridad deba realizar una evaluación cuando así se requiera.</p>	
<p>Respuesta</p>	<p>Notas explicativas:</p>
	<p>Anexe el procedimiento documentado para monitorear los traslados, transferencias internas en el recinto fiscalizado de mercancía de comercio exterior consolidada y/o des-consolidada.</p> <p>Este procedimiento debe incluir, entre otros aspectos de acuerdo a su operación:</p> <ul style="list-style-type: none"> • Indicar el tipo de sistema que tiene implementado en su caso las herramientas de consulta que dispone para monitorear la mercancía. • Identificación de tiempos estimados de traslado y maniobras en recintos fiscalizados conforme al transporte que se trate. • Detalle los medios de comunicación que dispone. • En caso de que el seguimiento lo realice un tercero, indique quien es el responsable, y como se verifica que se esté llevando a cabo correctamente, conforme a los procedimientos que la empresa le señale.
<p>5.5 Reporte de discrepancias en la carga.</p>	
<p>Deben existir procedimientos documentados para detectar y reportar mercancía faltante, sobrante, prohibida o cualquier otra discrepancia en la entrega o recepción de las mercancías contenerizadas, consolidadas y/o des-consolidados de forma previa a cumplir las formalidades del despacho aduanero con la finalidad de disponer de información que coadyuve a las investigaciones correspondientes por parte de los consignatarios autorizados y en su caso por las autoridades competentes. Asimismo tendrá que describir las medidas y acciones a realizar en caso de identificar el traslado y manejo de mercancías ilícitas, no declaradas y prohibidas o aquellas que por su naturaleza pongan en riesgo la seguridad de los usuarios pudiendo ser éstos durante los siguientes procesos: recepción, entrega, almacén para reconocimientos previos, consolidados, des-consolidados, patios de medios de transporte y en su caso conforme a los servicios que ofrezca.</p>	

Respuesta:	Notas explicativas:
	<p>Anexe el procedimiento documentado para detectar y reportar discrepancias en la entrega o recepción de las mercancías y asegúrese que incluya los siguientes puntos:</p> <ul style="list-style-type: none"> • Responsables de llevar a cabo la revisión. • Documentos a cotejar. • Áreas a las que se reporta la información. <p>Este procedimiento, deberá aplicarse a mercancía consolidada y ubicada en almacén.</p> <p>Describa y enumera las áreas de riesgo identificadas en el recinto fiscalizado.</p>
5.6 Procesamiento de la información y documentación de la carga.	
<p>El recinto fiscalizado debe contar con procedimientos documentados para asegurar que la información electrónica y/o documental utilizada durante el movimiento, guarda, custodia, maniobras y despacho de la carga, sea legible, completa, exacta y protegida contra cambios, pérdidas o introducción de información errónea.</p> <p>De la misma forma, debe haber procedimientos documentados para corroborar que la información recibida por los asociados de negocio sea reportada en forma exacta y oportuna para que la mercancía se someta a las formalidades del despacho aduanero.</p>	
Respuesta:	Notas explicativas:
	<p>Describa el procedimiento para el procesamiento de la documentación de la carga, asegúrese de incluir los siguientes puntos:</p> <ul style="list-style-type: none"> • Detalle cómo transmite y/o recibe información relacionada al traslado y maniobras de carga en el recinto fiscalizado (indique si utiliza un sistema informático de control específico y explique brevemente su función). Asimismo, detalle cómo valida que la información proporcionada sea legible, completa, exacta y protegida proporcionada por usuarios de comercio exterior, transportistas, navieras, empresas de ferrocarril, entre otros que convergen en el recinto.
5.7 Gestión de inventarios, control de material de empaque, envase y embalaje.	
<p>El recinto fiscalizado debe contar con procedimientos documentados para el control de inventarios automatizado, conforme a su autorización para prestar servicios de manejo, almacenaje y custodia de mercancías de comercio exterior, asimismo deben incluir los abandonos, destrucciones entre otros conforme a la normatividad aplicable y conducir revisiones de forma periódica. Los materiales de empaque, envase, embalajes, en su caso, deben ser controlados y supervisados para evitar sean susceptibles de manipulación previo a su uso.</p>	

Respuesta:	Notas explicativas:
	<p>Anexe el procedimiento documentado para la gestión de inventarios. Este debe incluir, de acuerdo a su operación entre otros aspectos, lo siguiente:</p> <ul style="list-style-type: none"> • Mencionar que tipo de sistema utiliza para el intercambio de información con la autoridad para efectos de inventario. • Quien es su proveedor. • Indique si cuenta con un plan contingente en caso de fallas en el sistema. • Mencione donde está localizado físicamente y quienes son los responsables de su operación. • La frecuencia con la que lleva a cabo la verificación de existencias (inventario periódico). Indique si existe un calendario programado documentado para realizarlos. • Indique que se realiza, en el caso de existir excedentes y faltantes en los inventarios. • Señalar el tratamiento que se brinda para el control y manejo del material de empaque, envase y embalaje. <p><i>Recomendación:</i> Los procedimientos del solicitante podrán incluir:</p> <ol style="list-style-type: none"> 1. Almacén solamente accesible a personal autorizado. 2. Control de mercancías entrantes, transferencias a otros almacenes, consolidación o des-consolidación. 3. Acciones que se toman si se identifican irregularidades, discrepancias, pérdidas o hurtos. 4. Tratamiento del deterioro o de la destrucción de las mercancías. 5. Separación de los diversos tipos de mercancías, por ejemplo: de alto valor, peligrosas.
<p>6. Gestión aduanera. La empresa debe contar con procedimientos documentados en los que se establezcan políticas internas y de operación, así como de los controles necesarios para el debido cumplimiento de las obligaciones aduaneras.</p>	

6.1 Obligaciones aduaneras.	
<p>El recinto fiscalizado debe contar con un procedimiento documentado para el cumplimiento de las obligaciones aduaneras por contar con autorización federal. Este debe incluir al menos lo siguiente: a) la garantía anual que debe enterarse al interés fiscal conforme al valor promedio de las mercancías que manejan; b) La identificación del espacio físico para la realización de reconocimiento aduanero practicado por las autoridades aduaneras; c) el espacio físico destinado para los servicios de manejo, almacenaje y custodia tratándose de mercancías que hayan pasado a propiedad del fisco federal; d) el almacenamiento y custodia gratuita de mercancías conforme a la normatividad; e) proceso de transferencia de mercancías entre almacenes; f) proceso para acreditar el pago sobre los aprovechamientos por ser recinto fiscalizado; g) sobre la autorización para que las mercancías puedan ser objeto de elaboración, transformación o reparación, en su caso.</p> <p>Por otro lado debe incluir en el procedimiento mencionado en el párrafo anterior, el proceso de comunicación con los consignatarios en caso de destrucción o extravío de mercancía, garantizar el intercambio de información mediante sistema simultáneo que contengan los datos señalados en la regla 2.3.8. y establecer protocolos relacionados con el tratamiento, comunicación, guarda y custodia de mercancía de comercio exterior bajo el régimen de tránsito interno.</p>	
Respuesta:	Notas explicativas:
	Anexe el procedimiento para cumplir con sus obligaciones aduaneras.
6.2 Comprobación aduanera.	
<p>El recinto fiscalizado, con el objeto de garantizar el cumplimiento de la información de las operaciones para la realización del despacho aduanero de mercancías de comercio exterior, así como verificar la veracidad de la información declarada ante las autoridades competentes, debe tener procedimientos documentados para verificar que los pedimentos que recibe para su trámite de liberación del recinto, coinciden con lo que aparece registrado en el SAAI Web y, en su caso, reportar a la autoridad aduanera cualquier discrepancia en dicha información. La empresa, de igual forma, debe contar con un procedimiento para el archivo de las constancias de liberación correspondiente y resguardarlas durante al menos un mes.</p>	
Respuesta:	Notas explicativas:
	<p>Anexe el procedimiento establecido para verificar la información que aparece registrada en el SAAI Web, y cotejar que las contribuciones y/o cuotas compensatorias hubieran sido pagadas previo a la liberación de los embarques para someterse a las formalidades del despacho aduanero.</p> <p>Señale de qué forma los asociados de negocio transmiten información con el recinto fiscalizado y aseguran la exactitud de la misma, por ejemplo: el uso de la aplicación institucional "Consulta Remota de Pedimentos" para corroborar el pago de las contribuciones y/o cuotas compensatorias, identificación de medios de transporte, peso, entre otros, para la autorización de salida.</p>
7. Seguridad de los medios de transporte de carga.	
<p>El recinto fiscalizado debe coadyuvar con los usuarios y autoridades competentes a mantener la seguridad de los medios de transporte, para protegerlos de la introducción de personas, materiales ilícitos, prohibidos o no autorizados. Por lo anterior, es necesario tener procedimientos documentados para revisar, sellar y mantener la integridad de los mismos.</p>	
7.1 Uso de sellos y/o candados.	
<p>El recinto fiscalizado debe identificar los medios de transporte de carga propios o sub contratados que transportan mercancías de comercio exterior completa o consolidada que pueden ser: marítimos, aéreos, terrestres nacionales, transfronterizos, ferroviarios y/o multimodales que estén sujetos a la colocación de sellos y/o candados que cumplan o excedan la norma internacional ISO 17712 con la finalidad de garantizar en todo momento la integridad de la carga.</p>	

Para este caso, la empresa debe contar con un procedimiento documentado en el que de conformidad a su análisis de riesgo supervise la colocación de sellos y/o candados a los medios de transporte que trasladan mercancía de comercio exterior de conformidad a su proceso logístico y en aquéllos tráficos que lo requieran por su alta probabilidad de ocurrencia e impacto del riesgo identificado y durante las maniobras en el recinto. En él, debe evidenciar controles que permitan acreditar que supervisa la portabilidad de sellos y/o candados derivado de entradas o salidas del recinto fiscalizado. En todos los casos, debe utilizar el método de inspección VVTT para mitigar manipulaciones indebidas conforme a lo siguiente:

- V- Ver el sello y mecanismos de las cerraduras del contenedor.
- V- Verificar el número de sello.
- T- Tirar del sello para asegurarse que está correctamente puesto.
- T- Torcer y girar el sello para asegurarse.

Respuesta:	Notas explicativas:
	<p>Enliste de acuerdo a su análisis de riesgo y su proceso logístico, los medios de transporte que están sujetos a la colocación de sellos y/o candados de alta seguridad.</p> <p>Anexe el procedimiento documentado para la supervisión de colocación y revisión de sellos y/o candados en los medios de transporte que transportan mercancía de comercio exterior. Este debe incluir, entre otros aspectos de acuerdo a su operación:</p> <ul style="list-style-type: none"> • El uso de sellos y/o candados que cumplan o excedan la norma ISO17712. • Si aplica, utilizar el método de inspección de VVTT. • Revisar y cotejar la documentación que contenga el número del sello o candado original para efectos de entradas o salidas de recintos fiscalizados. • Indique cómo asignan y remplazan los candados de alta seguridad, en el caso de maniobras como reconocimiento previo, reemplazo, entre otros.

7.2 Inspección de los medios de transporte.

Debe haber procedimientos establecidos para verificar la integridad física de la estructura de los medios de transporte, que entran o salen del recinto fiscalizado conforme a su naturaleza, incluso la confiabilidad de los mecanismos de cerradura en los mismos con la finalidad de identificar compartimientos naturales u ocultos, según sea el caso.

Las inspecciones de los medios de transporte deben ser sistemáticas y contar con registros de estas, así como realizarlas en lugares monitoreados por el sistema de CCTV.

El procedimiento documentado para su inspección debe incluir de manera enunciativa, más no limitativa, los siguientes puntos de revisión para auto transporte:

Medios de Transporte	Remolques, Carros de tren, Semirremolques y Contenedores
<ol style="list-style-type: none"> 1. Parachoques, neumáticos y rines; 2. Puertas y compartimientos de herramientas; 3. Caja de la batería y filtros de aire; 4. Tanques de combustible; 5. Interior de la cabina / dormitorio; 6. Rompevientos, deflectores y techo; 7. Chasis y área de la quinta rueda. 	<ol style="list-style-type: none"> 1. Pared delantera; 2. Lado izquierdo y derecho; 3. Piso; 4. Techo interior y exterior; 5. Interior y exterior de puertas; 6. Sección inferior externa; 7. En su caso, el sistema de refrigeración.

Para los medios de transporte con remolque o compartimiento de carga integrado, deberá adicionarse a los puntos de medios de transporte, lo indicado en el apartado de Remolques.

<p>Respuesta:</p>	<p>Notas explicativas:</p> <p>Anexe el procedimiento documentado para llevar a cabo la inspección de los medios de transporte conforme a su naturaleza y proceso logístico que se trate en las entradas y salidas del recinto fiscalizado. Este debe incluir, entre otros aspectos de acuerdo a su operación:</p> <ul style="list-style-type: none"> • Responsables de llevar a cabo la inspección. • Definición del/los lugar(es) donde se lleva a cabo la inspección e indicar si está monitoreada por el sistema de CCTV. • Los puntos de revisión de seguridad para medios de transporte, remolques, semirremolques, contenedores, transportación ferroviaria y/o multimodal conforme a las disposiciones oficiales. • Formatos establecidos para la inspección de medios de transporte.
<p>7.3 Almacenaje de vehículos, medios de transporte, contenedores, carros de tren, remolques y semirremolques.</p>	
<p>En caso de que los medios de transporte, contenedores, remolques y/o semirremolques que serán destinados a transportar mercancías de comercio exterior se encuentren vacíos y deban almacenarse en las áreas de estacionamiento, deberán ser asegurados con un candado y/o sello indicativo o, en su caso, en un área segura que se encuentre resguardada y/o monitoreada.</p> <p>Cuando se tenga que almacenar algún contenedor, remolque y/o semirremolque cargado, éste debe encontrarse en un área segura y monitoreada para impedir el acceso o manipulación y cerrado con un sello y/o candado de alta seguridad de acuerdo a la norma ISO 17712.</p>	
<p>Respuesta:</p>	<p>Notas explicativas:</p> <p>Indique si la empresa almacena los contenedores, remolques y/o semirremolques para su posterior despacho, o en su caso los que se encuentren vacíos y de qué manera mantiene la integridad de los mismos dentro de sus instalaciones.</p> <ul style="list-style-type: none"> • En caso de utilizar candado y/o sellos, indique qué tipo utiliza. • En caso de utilizar algún contenedor, remolques y/o semirremolques como almacén de materia prima y/o algún otro tipo de mercancías, señale como mantiene la integridad y seguridad de las mismas.
<p>8. Seguridad del personal.</p>	
<p>La empresa debe contar con procedimientos documentados para el registro y evaluación de personas que desean obtener un empleo dentro del recinto fiscalizado estableciendo métodos para realizar verificaciones periódicas de los empleados actuales.</p> <p>También, deben existir programas de capacitación continuos para el personal administrativo y operativo en las que se difundan las políticas de seguridad en la cadena de suministros de la empresa, consecuencias y acciones a considerar en caso de cualquier falta.</p>	

8.1 Verificación de antecedentes laborales.	
<p>La empresa debe tener procedimientos documentados para verificar la información asentada en el currículum y solicitud de los candidatos con posibilidad de empleo, de conformidad con la legislación local, ya sea por cuenta propia o por medio de una empresa externa.</p> <p>De igual forma, para los cargos que por su sensibilidad así lo requieran y afecten la seguridad de los embarques, de conformidad con su análisis de riesgo efectuado previamente, deberán considerar solicitar requisitos más estrictos para su contratación, los cuales se deberán realizar de manera periódica.</p> <p>Toda la información referente al personal deberá mantenerse en expedientes personales, mismos que deberán tener un acceso restringido.</p>	
Respuesta:	Notas explicativas:
	<p>Describa el procedimiento para la contratación del personal, y asegúrese de incluir lo siguiente:</p> <ul style="list-style-type: none"> • Requisitos y documentación exigida. • Pruebas y exámenes solicitados. <p>Indique las áreas y/o puestos críticos que se hayan identificado como de riesgo, conforme a su análisis y señale lo siguiente:</p> <ul style="list-style-type: none"> • Indique si existen requerimientos adicionales para áreas y/o puestos de trabajo específicos (carta de antecedentes no penales, estudios socioeconómicos, clínicos (uso de drogas), etc.) En su caso, señale los puestos o áreas de trabajo en que se requieren y con qué periodicidad se llevan a cabo. • Indique si previo a la contratación, el candidato debe firmar un acuerdo de confidencialidad o un documento similar. <p>En caso de contratar una agencia de servicios para la contratación de personal, indique si ésta cuenta con procedimientos documentados para la contratación de personal y cómo se asegura de que cumplan con el mismo. Explique brevemente en qué consisten.</p> <p><i>Recomendación:</i></p> <p>Los procedimientos para la contratación del personal podrán incluir:</p> <ol style="list-style-type: none"> a) Comprobaciones exhaustivas de los antecedentes laborales y personales de los nuevos empleados. b) Cláusulas de confidencialidad y responsabilidad en los contratos de los empleados. c) Requerimientos específicos para puestos críticos. d) En su caso, la actualización periódica del estudio socioeconómico y físico/médico de los empleados que trabajen en áreas críticas y/o sensibles.

8.2 Procedimiento para baja del personal.	
Deben existir procedimientos documentados para la baja del personal, en los que se incluyan la entrega de identificaciones, y cualquier otro artículo que se le haya proporcionado para realizar sus funciones (llaves, uniformes, equipos informáticos, herramientas, etc.). Asimismo, este procedimiento debe incluir la baja en sistemas informáticos y de accesos, entre otros que pudieran existir.	
Respuesta:	Notas explicativas:
	<p>Describa el procedimiento para la baja del personal, y asegúrese de incluir lo siguiente:</p> <ul style="list-style-type: none"> • Cómo se realiza la entrega de identificaciones, controles de acceso y demás equipo. • Indique si cuentan con un registro y/o formato, en que se identifique y asegure la entrega de material y baja en sistemas informáticos (en su caso, favor de anexar). • Señale si mantienen registros del personal que finalizó su relación laboral con la empresa, para que en caso de que haya sido por motivos de seguridad, se prevenga a sus proveedores de servicios y/o asociados de negocio.
8.3 Administración de personal.	
<p>La empresa debe mantener una lista de empleados permanentes actualizada. Asimismo, debe realizar y mantener actualizados los registros de afiliación a instituciones de seguridad social y demás registros legales de orden laboral.</p> <p>En el caso de que la empresa cuente con personal contratado por sus socios comerciales y labore dentro de las instalaciones, deberá asegurarse que cumplan con los requerimientos establecidos para el resto de sus empleados.</p>	
Respuesta:	Notas explicativas:
	<p>Indique si la empresa cuenta con una base de datos actualizada, tanto del personal empleado directamente, como aquel contratado a través de una empresa proveedora de servicios.</p> <p>Este personal, deberá estar contratado de acuerdo con las leyes y reglamentos de orden laboral vigentes.</p>
9. Seguridad de la información y documentación.	
Deben existir medidas de prevención para mantener la confidencialidad e integridad de la información y documentación relativa a las operaciones de comercio exterior, incluyendo aquellas utilizadas para el intercambio de información con otros participantes de la cadena de suministros. Asimismo, deben existir políticas que incluyan las medidas contra su mal uso.	
9.1 Clasificación y manejo de documentos.	
Deben existir procedimientos para clasificar documentos de acuerdo a su sensibilidad y/o importancia. La documentación sensible e importante debe ser almacenada en un área segura que solamente permita el acceso a personal autorizado. Se debe identificar el tiempo de vida útil de la documentación y establecer procedimientos para su destrucción. La empresa deberá conducir revisiones de forma regular para verificar los accesos a la información y asegurarse de que no sean utilizados de manera indebida.	

Respuesta:	Notas explicativas:
	<p>Anexe el procedimiento documentado para el registro, control y almacenamiento de documentación impresa y electrónica (clasificación y archivo de documentos).</p> <p><i>Recomendación:</i></p> <p>Los procedimientos del solicitante podrán incluir:</p> <ul style="list-style-type: none"> a) Registro de control para entrega, préstamo, entre otros documentos. b) Acceso restringido al área de archivos. c) Políticas de almacenamiento y clasificación. d) Un plan de seguridad actualizado que describa las medidas en vigor relativas a la protección de los documentos contra accesos no autorizados, así como contra la destrucción deliberada o la pérdida de los mismos.
9.2 Seguridad de la tecnología de la información.	
<p>En el caso de los sistemas automatizados, se deben utilizar cuentas individuales que exijan un cambio periódico de la contraseña. Debe haber políticas, procedimientos y normas de tecnología de informática establecidas que se deben comunicar a los empleados mediante capacitación.</p> <p>Deben existir procedimientos escritos e infraestructura para proteger a la empresa contra pérdidas de información, así como un sistema establecido para identificar el abuso de los sistemas de tecnología de la información y detectar el acceso inapropiado y/o la manipulación indebida o alteración de los datos comerciales y del negocio, así como un procedimiento escrito para la aplicación de medidas disciplinarias apropiadas a todos los infractores.</p>	
Respuesta:	Notas explicativas:
	<p>Describa el procedimiento para archivar su información y protegerla de posibles pérdidas. Asegúrese de incluir los siguientes puntos:</p> <ul style="list-style-type: none"> • Señale la frecuencia con que se llevan a cabo las copias de respaldo. • Quien tiene acceso a los mismos, y quien autoriza la recuperación de la información. <p>Describa el procedimiento para la protección de sus sistemas informáticos que garanticen la seguridad de la información, asegúrese de indicar lo siguiente:</p> <ul style="list-style-type: none"> • Indique si los sistemas están protegidos bajo contraseñas y con qué frecuencia son modificadas. • Señale si existen políticas de seguridad de la información para su protección. • Indique los mecanismos o sistemas para detectar el abuso, o intrusión de personas no autorizadas a sus sistemas. • Indique las políticas correctivas y/o sanciones en caso de la detección de alguna violación a las políticas de seguridad de la información.

	<p>Señale si los socios comerciales tienen acceso a los sistemas informáticos de la empresa. En su caso, indique que programas y como aseguran el control de acceso a los mismos.</p> <p>Indique si el equipo de cómputo cuenta con un sistema de respaldo de suministro eléctrico que permita la continuidad del negocio.</p> <p>Los procedimientos referentes al respaldo de la información de la empresa deberán incluir como mínimo lo siguiente:</p> <ol style="list-style-type: none"> a) Cómo y por cuánto tiempo se almacenan los datos. b) Plan de continuidad del negocio en caso de incidente y de cómo recuperar la información. c) Frecuencia y localización de las copias de seguridad y de la información archivada. d) Si las copias de seguridad se almacenan en sitios alternativos a las instalaciones donde se encuentra el CPD (Centro de Proceso de Datos). e) Pruebas de la validez de la recuperación de los datos a partir de copias de seguridad. <p>Los procedimientos referentes a la protección de la información del recinto fiscalizado deberán incluir como mínimo lo siguiente:</p> <ol style="list-style-type: none"> 1. Una política actualizada y documentada de protección de los sistemas informáticos de accesos no autorizados y destrucción deliberada o pérdida de la información. 2. Detalle si opera con sistemas múltiples (sedes/sitios) y cómo se controlan dichos sistemas. 3. Quién es responsable de la protección del sistema informático (la responsabilidad no debería estar limitada a una persona sino a varias de forma que cada uno pueda controlar las acciones del resto). 4. Cómo se conceden autorizaciones de acceso y nivel de acceso al sistema informático (el acceso a la información sensible debería estar limitado al personal autorizado a realizar modificaciones de la información). 5. Formato de las contraseñas, frecuencia de cambios y quien proporciona esas contraseñas. 6. Cortafuegos "firewall" y anti-virus utilizados. 7. Eliminación, mantenimiento o actualización de los detalles de usuario. <p>Medidas previstas para tratar incidentes en caso de que el sistema se vea comprometido.</p>
--	---

10. Capacitación en seguridad y concientización.	
<p>Debe existir un programa de concientización diseñado y actualizado por el personal de la empresa para reconocer y crear conciencia sobre las amenazas en sus procesos logísticos, contrabando, contaminación de embarques, fuga de información, etc. Los empleados administrativos y operativos tienen que conocer los procedimientos establecidos de la compañía para considerar una situación y cómo denunciarla. Se debe brindar capacitación adicional a los empleados que por sus funciones se encuentran en contacto directo con las mercancías y/o los medios de transporte, así como a los empleados que se encuentren en áreas críticas y/o sensibles determinadas bajo su análisis de riesgo.</p>	
10.1 Capacitación y concientización sobre amenazas.	
<p>La empresa debe contar con un programa de capacitación y concientización de las políticas de seguridad en la cadena de suministros dirigido a todos sus empleados y, adicionalmente, poner a su disposición material informativo respecto de los procedimientos establecidos en la compañía para considerar una situación que amenace su seguridad y cómo denunciarla.</p> <p>De igual forma, se debe ofrecer capacitación específica conforme a sus funciones para ayudar a los empleados a mantener la integridad de la carga, realizar la revisión de contenedores, remolques y/o semirremolques, reconocer conspiraciones internas y proteger los controles de acceso.</p> <p>Aunado a los programas de capacitación en seguridad, se debe incluir un programa de concientización sobre consumo de alcohol y drogas. Estos temas deben establecerse como parte de la inducción de nuevos empleados y mantener periódicamente programas de actualización.</p> <p>Los programas de capacitación deben fomentar la participación activa de los empleados en los controles y mecanismos de seguridad, así como mantener registros de todos los esfuerzos de capacitación que haya brindado la empresa y la relación de quienes participaron en ellos.</p>	
Respuesta:	Notas explicativas:
	<p>Indique si cuenta con un programa de capacitación en materia de seguridad y prevención en la cadena de suministros para todos los empleados directos e indirectos.</p> <p>Explique brevemente en qué consiste y asegúrese de incluir lo siguiente:</p> <ul style="list-style-type: none"> • Breve descripción de los temas que se imparten en el programa. • En qué momento se imparten (Inducción, períodos específicos, etc.). • Periodicidad de las capacitaciones y en su caso, actualizaciones. • Indique de qué forma se documentan la participación en las capacitaciones de seguridad en la cadena de suministros. • Explique cómo se fomenta la participación de los empleados en cuestiones de seguridad.
10.2 Concientización a los operadores de los medios de transporte.	
<p>La empresa debe dar a conocer a los operadores de los medios de transporte que utiliza para el traslado de las mercancías que se destinarán al comercio exterior, las políticas de seguridad respecto de procedimientos de carga y descarga, manejo de incidentes, cambio de candados en caso de inspección por otras autoridades, entre otros, que se tengan implementados.</p> <p>En el caso de que el servicio de transporte sea proporcionado por un socio comercial, deberá asegurarse de que los operadores conozcan todas las políticas de seguridad y procedimientos establecidos.</p>	

Respuesta:	Notas explicativas:
	<p>Describe el programa de difusión en materia de seguridad en la cadena de suministros enfocada a los operadores de los medios de transporte y asegúrese de incluir lo siguiente:</p> <ul style="list-style-type: none"> • Indique cómo se lleva a cabo esta difusión. • Señale los temas que se cubren. • En caso de utilizar los servicios de un socio comercial para el traslado de sus mercancías, indique de qué manera se informa a los operadores las políticas de seguridad y procedimientos de la empresa. • Indique de qué forma se documenta la participación en las capacitaciones de seguridad en la cadena de suministros de los operadores de los medios de transporte. <p><i>Recomendación:</i> Los temas que podrán incluir, de manera enunciativa mas no limitativa, son:</p> <ol style="list-style-type: none"> 1. Políticas de acceso y seguridad en las instalaciones. 2. Entrega-recepción de mercancía. 3. Confidencialidad de la información de la carga. 4. Instrucciones de traslado. 5. Reportes de accidentes y emergencias. 6. Instrucciones para la colocación de candados y/o sellos en caso de la inspección por otras autoridades. 7. Instalación y prueba de alarmas de seguridad y de rastreo de unidades, cuando aplique. 8. Identificación de los formatos autorizados y documentos que utilizará.
<p>11. Manejo e investigación de incidentes. Deben existir procedimientos documentados para reportar e investigar incidentes en la cadena de suministros y las acciones a tomar para evitar su recurrencia.</p>	
<p>11.1 Reporte de anomalías y/o actividades sospechosas. En caso de detección de anomalías y/o actividades sospechosas relacionadas con la seguridad de la cadena de suministros y de conformidad con sus procesos logísticos, estas deben notificarse al personal de seguridad y/o demás autoridades competentes.</p>	

Respuesta:	Notas explicativas:
	<p>Describa el procedimiento para reportar anomalías y/o actividades sospechosas y asegúrese de incluir lo siguiente:</p> <ul style="list-style-type: none"> • Quien es el responsable de reportar los incidentes. • Detalle como determina e identifica con qué autoridad comunicarse en distintos supuestos o presunción de actividades sospechosas. • Mencione si lleva un registro de reporte de anomalías y/o actividades sospechas y describa brevemente en que consiste.
11.2 Investigación y análisis.	
<p>Deben existir procedimientos escritos para el análisis e investigación de incidentes en la cadena de suministros para determinar su causa, así como acciones correctivas para evitar que vuelvan a ocurrir. La información derivada de esta investigación deberá documentarse y estar disponible en todo momento para las autoridades que así lo requieran. Esta información y documentación generada deberá incluirse en un expediente con la finalidad de permitir identificar cada uno de los procesos por los que atravesó dicha operación hasta el punto en que se detectó el incidente y que permita reconocer la vulnerabilidad de la cadena.</p>	
Respuesta:	Notas explicativas:
	<p>Describa el procedimiento documentado para iniciar una investigación en caso de ocurrir algún incidente, y asegúrese de incluir lo siguiente:</p> <ul style="list-style-type: none"> • Responsable de llevar a cabo la investigación. • Documentación que integra el expediente de la investigación de la operación de comercio exterior. <p><i>Recomendación:</i> Los documentos en el expediente derivado de la investigación, deben incluir al menos lo siguiente:</p> <ul style="list-style-type: none"> • Información general del embarque, orden de servicio. • Solicitud de transporte; confirmación de medio de transporte; identificación del operador de transporte (registros de acceso, etc.). • Formatos de Inspección de medios de transporte; órdenes de salida; registros de recolección, entrega y recepción de mercancía de comercio exterior. • Videgrabaciones del sistema de CCTV. • Documentación generada para el transportista documentación generada para clientes, proveedores, socios comerciales, autoridades aduaneras documentación generada por clientes, proveedores, socios comerciales, autoridades aduaneras.

E8.



HACIENDA
SECRETARÍA DE HACIENDA Y CRÉDITO PÚBLICO



Perfil del Recinto Fiscalizado Estratégico.

Primera Vez: <input type="checkbox"/>	Renovación: <input type="checkbox"/> Adición: <input type="checkbox"/> Modificación: <input type="checkbox"/> Los datos que proporcione sustituirán los que proporcionó cuando solicitó su autorización	Acuse de Recibo
---------------------------------------	--	-----------------

Información General

El objetivo de este Perfil, es asegurar que los recintos fiscalizados estratégicos, cuenten con prácticas y procesos de seguridad implementados en sus instalaciones, enfocados a fortalecer la cadena de suministro y a mitigar el riesgo de contaminación de los embarques con productos ilícitos.

Los interesados en obtener la inscripción en el registro de Empresas Certificadas bajo la modalidad de "Recintos Fiscalizados Estratégicos" a que se refiere la regla 7.1.4., de las RGCE vigentes deberán demostrar que cuentan con procesos documentados y verificables; así mismo, deberán integrar los criterios exigidos en el presente documento de acuerdo al modelo o diseño empresarial que tenga establecido, buscando durante la implementación de los estándares en materia de seguridad, la aplicación de una cultura de análisis de riesgos soportada en la toma de decisiones acorde a los valores, la misión, visión, los códigos de ética y conducta de la propia empresa.

Lo establecido en este Perfil, se deberá acreditar con independencia de los requisitos y lineamientos establecidos para el control, vigilancia, vías de acceso, infraestructura, equipamiento y de seguridad de las mercancías de comercio exterior establecidos por la ANAM para otorgar la autorización de Recinto Fiscalizado Estratégico, y podrá comprobar su cumplimiento con aquello que sea coincidente con lo establecido en el presente perfil.

Instrucciones de llenado:

1. Deberá llenar un perfil por cada una de las instalaciones que cuenten con autorización como recinto fiscalizado estratégico. El número de perfiles presentados deberá coincidir con las instalaciones que cuenten con autorización para la introducción, por tiempo limitado, de mercancías extranjeras, nacionales o nacionalizadas, a los recintos fiscalizados estratégicos, para ser objeto de manejo, almacenaje, custodia, exhibición, venta, distribución, elaboración, transformación o reparación de conformidad con los artículos 14, 14-D y 135-A de la Ley manifestadas en su solicitud de inscripción como empresa certificada bajo la modalidad de recinto fiscalizado estratégico así como indicar todos los domicilios registrados ante el RFC.
2. En cada sub-estándar, el recinto fiscalizado estratégico deberá detallar como cumple o excede con lo establecido en cada uno de los numerales conforme a lo que se indica.
3. El formato de este documento, se encuentra dividido en dos secciones, como se detalla a continuación:

1. Estándar.

Descripción del estándar

1.1 Sub-estándar.

Descripción del sub-estándar

Respuesta.	Notas explicativas.
	Describe y/o anexe... • Puntos a destacar... <i>Recomendación:</i> 1. ...

4. Indicar cómo cumple con lo establecido en cada uno de los sub-estándares, por lo que deberá anexar los procedimientos en idioma español que, en su caso, se requieran, o brindar una explicación detallada de lo solicitado en el campo de **“Respuesta”**.
El apartado referente a las **“Notas explicativas”**, pretende ser utilizado como una guía respecto a los puntos que se deben incluir en la **“Respuesta”** o en los procedimientos anexos, según sea el caso, de cada sub-estándar, señalando de manera indicativa aquellos puntos que no deben excluirse de su respuesta. En este sentido, se debe entender que cualquier recomendación aquí indicada, no es considerada como una obligación.
5. Una vez contestado el Perfil del Recinto Fiscalizado Estratégico, deberá anexarlo a la Solicitud de inscripción en el registro de Empresas Certificadas a que se refiere el primer párrafo de la regla 7.1.4., fracción IV.
Para efectos de verificar lo manifestado en el párrafo anterior, el SAT a través de la AGACE, podrá realizar una inspección a la instalación aquí señalada, con el exclusivo propósito de verificar lo señalado en este documento.
6. Cualquier Perfil del Recinto Fiscalizado Estratégico incompleto no será procesado.
7. Cualquier pregunta relativa a la Solicitud de inscripción y el Perfil del Recinto Fiscalizado Estratégico, favor de dirigirla a los contactos que aparecen en el Portal del SAT.
8. En el caso de ser autorizado como Empresa Certificada, este formato deberá ser actualizado anualmente, de conformidad con lo establecido en la regla 7.2.1., tercer párrafo, fracción III.
9. Derivado de la emisión de la autorización, podrían resultar **“requerimientos específicos”** los cuales deben solventarse en el plazo que señale la autoridad para tales efectos.

Datos de la instalación

Se deberá llenar un Perfil del Recinto Fiscalizado Estratégico por cada una de las instalaciones que operen bajo la autorización de Recinto Fiscalizado Estratégico y que en sus procesos realicen el manejo, almacenaje, custodia, exhibición, venta, distribución, elaboración, transformación o reparación de mercancía de comercio exterior.

Información de la Instalación		Número de “Perfil del Recinto Fiscalizado Estratégico”:		de	
RFC		Nombre y/o Razón social :			
Nombre y/o Denominación de la Instalación					
Tipo de Instalación					
Calle		Número y/o letra exterior		Número y/o letra interior	
Colonia		Código Postal		Municipio/Delegación	
				Entidad Federativa	
Antigüedad de la instalación (años de operación):			Actividad que se realizan en la instalación:		
Productos preponderantes que manejan en el Recinto Fiscalizado Estratégico: (Según sea el caso)					
No. de embarques promedio mensual (EXP):		(Por medio de transporte)			
No. de embarques promedio mensual (IMP):		(Por medio de transporte)			
Número de empleados total de esta instalación:			Superficie de la instalación(m ²):		

Certificaciones en programas de seguridad: (Favor de indicar si esta instalación cuenta con una certificación por alguno de los siguientes programas)			
C-TPAT.	Si <input type="checkbox"/>	No <input type="checkbox"/>	Nivel: Pre-Applicante <input type="checkbox"/> Aplicante <input type="checkbox"/> Certificado <input type="checkbox"/> Certificado/Validado <input type="checkbox"/>
C-TPAT Account number (8 dígitos):			Fecha de última visita en esta instalación: _____
Partners in Protection (PIP)	Si <input type="checkbox"/>	No <input type="checkbox"/>	No. de Registro: _____
Operador Económico Autorizado de otros países (OEA's)	Si <input type="checkbox"/>	No <input type="checkbox"/>	Programa: _____ Registro: _____
Otros Programas de Seguridad en la Cadena de Suministros	Si <input type="checkbox"/>	No <input type="checkbox"/>	Programa: _____ Registro: _____
Certificaciones: (Favor de indicar si cuenta con certificaciones que consideren que impactan en el proceso de su cadena de suministros, por ejemplo: ISO 9000; Procesos Logísticos Confiables, entre otros)			
Nombre: _____	Categoría: _____	Vigencia: _____	
Nombre: _____	Categoría: _____	Vigencia: _____	
Nombre: _____	Categoría: _____	Vigencia: _____	
Nombre: _____	Categoría: _____	Vigencia: _____	
1. Planeación de la seguridad en la cadena de suministros.			
La empresa debe elaborar políticas y procedimientos documentados para llevar a cabo un análisis que le permita la identificación de riesgos y debilidades en su cadena de suministros con el objetivo de implementar estrategias que ayuden a mitigar el riesgo en las operaciones de la organización.			
1.1 Análisis de riesgo.			
El recinto fiscalizado estratégico debe contar con medidas para identificar, analizar y mitigar riesgos que podrían derivar en alteraciones de mercancía de comercio exterior durante su manejo, guarda, custodia y traslado en su cadena de suministro y sus instalaciones, bajo el lineamiento de un procedimiento documentado. Dicho análisis debe estar basado en el modelo de su organización (ejemplo: tipo de mercancía, volumen, clientes, rutas, fuga de información, amenazas potenciales, etc.), de modo que le permita implementar y mantener medidas de seguridad.			
Este procedimiento deberá actualizarse por lo menos una vez al año, de manera que permita identificar de forma permanente nuevas amenazas o riesgos que se consideren en la operación, por el resultado de algún incidente o que se originen por cambios en las condiciones iniciales, así como para identificar que las políticas, procedimientos, mecanismos de control y de seguridad se estén cumpliendo.			

Respuesta:	Notas explicativas:
	<p>Explique cómo identifica, analiza y mitiga riesgos relacionados con su cadena de suministros y sus instalaciones.</p> <p>Indique cuáles son las fuentes de información utilizadas para calificar riesgos durante la fase de análisis.</p> <p>Anexe el procedimiento documentado para identificar riesgos en la cadena de suministro y las instalaciones de su empresa, asegúrese de incluir los siguientes puntos:</p> <ul style="list-style-type: none"> • Señale la periodicidad con que lleva a cabo este procedimiento. • Indique qué aspectos y/o áreas de la empresa se incorporan al análisis de riesgo.

	<ul style="list-style-type: none"> • Describa que metodología usa para determinar un análisis de riesgo. • Mencione quienes son los responsables de actualizar el análisis de riesgo de la empresa. • El contexto geográfico y social de la instalación. • Los riesgos identificados en la instalación y en su cadena de suministros o logística. • La calificación dada a cada riesgo. • Los controles impuestos a cada riesgo identificado, con el fin de mitigarlo. • El periodo de revisión y/o actualización de los resultados del análisis de riesgos. <p><i>Recomendación:</i> Se sugiere utilizar las técnicas de Administración, gestión y evaluación de riesgos de acuerdo a las normas internacionales ISO 31000, ISO 31010 e ISO 28000 que de acuerdo a su modelo de negocio, deba implementar.</p>
--	--

1.2 Políticas de seguridad.	
Los Recintos Fiscalizados Estratégicos deben contar con políticas orientadas a prevenir, asegurar y reconocer amenazas en la seguridad de la cadena de suministro, como lo son el contrabando, tráfico de armas, personas, mercancías prohibidas, actos de terrorismo, así como aquellas amenazas asociadas al intercambio de información. Dichas políticas deben estar reflejadas en los procedimientos y/o manuales correspondientes.	
Respuesta:	Notas explicativas:
	Enuncie las políticas de la empresa en la cadena de suministros y de sus instalaciones, quien es el responsable de su revisión, así como la periodicidad con la que se lleva a cabo su actualización.
1.3 Auditorías internas en la cadena de suministros.	
Además del monitoreo de rutina en control y seguridad, es necesario programar y realizar auditorías por lo menos una vez al año, bajo los lineamientos de un procedimiento documentado que permita evaluar todos los procesos en materia de seguridad en la cadena de suministros y sus instalaciones.	
Las auditorías deben ser realizadas por personal autorizado y, en lo posible, independientes de la actividad auditada, aunque pueden ser parte de la organización. El enfoque y realización se debe ajustar al tamaño de la organización y a la naturaleza de los riesgos identificados durante el análisis conforme el punto 1.1.	
La alta gerencia debe revisar los resultados de las auditorías, analizar las causas y emprender acciones correctivas o preventivas requeridas mediante una evaluación sistemática con la información que se disponga para tal efecto. La revisión debe estar documentada.	
Respuesta:	Notas explicativas:
	Describa el procedimiento documentado para llevar a cabo una auditoría interna, enfocada en la seguridad en la cadena de suministros, asegúrese de incluir los siguientes puntos: <ul style="list-style-type: none"> • Señalar el tipo de auditorías internas o externas, en materia de seguridad en la cadena de suministros, que se realizan el recinto.

	<ul style="list-style-type: none"> • Indique quienes participan en ellas, y los registros que se generan, así como la periodicidad con la que se llevan a cabo. • Indique cómo la alta gerencia de la empresa verifica el resultado de las auditorías en materia de seguridad de la cadena de suministros, y si determina realizar acciones preventivas, correctivas y de mejora en los procesos.
<p>1.4 Planes de contingencia y/o emergencia relacionados con la seguridad de la cadena de suministros.</p>	
<p>Debe existir un plan de contingencia documentado para asegurar la continuidad del negocio en caso de afectación al desarrollo normal de las actividades en las instalaciones y durante el traslado, manejo, guarda y custodia de mercancía de comercio exterior conforme a su proceso logístico en la cadena de suministro (por ejemplo: cierre de aduanas, amenazas, bloqueos, entre otros).</p> <p>La empresa debe realizar pruebas, ejercicios prácticos o simulacros de los planes de contingencia y emergencia de la cadena de suministros para constatar su efectividad, mismos de los que se deberá mantener un registro.</p>	
<p>Respuesta:</p>	<p>Notas explicativas:</p>
	<p>Anexe el procedimiento o plan de emergencia documentado, en caso de una situación de emergencia o de seguridad, que afecte el desarrollo normal de las actividades en las instalaciones, durante el traslado, manejo, guarda y custodia de mercancía, de comercio exterior conforme a su proceso logístico en la cadena de suministros.</p> <p>Este procedimiento debe incluir, de manera enunciativa mas no limitativa, lo siguiente:</p> <ol style="list-style-type: none"> 1. Qué situaciones contempla. 2. Qué mecanismos utiliza para garantizar que el plan de continuidad del negocio sea efectivo.
<p>2. Seguridad física.</p>	
<p>El recinto fiscalizado estratégico debe contar con mecanismos establecidos y procesos documentados para impedir, detectar o disuadir la entrada de personal no autorizado en las instalaciones. Todas las áreas sensibles de la empresa, deben tener barreras físicas, elementos de control y disuasión contra el acceso no autorizado.</p> <p>Lo anterior podrá acreditarse mediante el cumplimiento de las medidas de control, vigilancia, vías de acceso, infraestructura, equipamiento y de seguridad del Recinto fiscalizado estratégico y de las mercancías de comercio exterior establecidos por la ANAM, siempre que dichas medidas sean suficientes para acreditar lo establecido en el presente estándar.</p>	
<p>2.1 Instalaciones.</p>	
<p>Las instalaciones deben estar construidas con materiales que puedan resistir accesos no autorizados. Se deben realizar inspecciones periódicas documentadas para mantener la integridad de las estructuras y en el caso de haberse detectado una irregularidad, efectuar la reparación correspondiente. Asimismo, se deben tener identificados plenamente los límites territoriales, así como los diversos accesos, rutas internas y la ubicación de los edificios.</p>	
<p>Respuesta:</p>	<p>Notas explicativas:</p>
	<p>Indique los materiales predominantes con los que se encuentra construida la instalación (por ejemplo, de estructura de metal y paredes de lámina, paredes de ladrillo, de madera, entre otros), y señale de qué forma se lleva a cabo la revisión y mantenimiento de la integridad de las estructuras.</p> <p>Anexe un plano de distribución o arquitectónico de conjunto, donde se puedan identificar los límites, rutas de acceso, flujo vial y la ubicación de los edificios.</p>

2.2 Accesos en puertas y casetas.	
Las puertas de entrada o salida de personal y/o vehículos de las instalaciones de la empresa deben ser atendidas y/o supervisadas ya sea por medio de personal propio o bien por personal de seguridad. La cantidad de puertas de acceso debe mantenerse al mínimo necesario.	
Respuesta:	Notas explicativas:
	Indique cuantas puertas y/o accesos existen en las instalaciones, así como el horario de operación de cada una, e indique de qué forma son monitoreadas (En caso de tener personal de vigilancia asignado, indicar la cantidad). Detalle si existen puertas y/o accesos bloqueados, o permanentemente cerradas y su ubicación.
2.3 Bardas perimetrales.	
Las bardas perimetrales y/o barreras periféricas deben instalarse para asegurar las instalaciones del recinto fiscalizado estratégico, y de manera particular, las áreas de guarda, custodia y almacenaje de mercancía, de comercio exterior, alto valor, peligrosa, conforme a la normatividad aplicable, áreas con acceso restringido y otras que determine conforme a su análisis de riesgo con el objeto de prevenir ingresos no autorizados. Estas deben ser inspeccionadas regularmente y llevar un registro de la revisión con la finalidad de asegurar su integridad e identificar daños. Las áreas de almacenaje, alto valor, peligrosas, y/o de acceso restringido, deben estar claramente identificadas y monitoreadas para prevenir ingresos no autorizados.	
Respuesta:	Notas explicativas:
	<p>Describa el tipo de barrera periférica y/o bardas con las que cuenta la instalación, asegúrese de incluir los siguientes puntos:</p> <ul style="list-style-type: none"> • Especifique que áreas segrega en la instalación por ser consideradas críticas y/o sensibles. • Señale las características de las mismas (material, dimensiones, etc.). • En caso de no contar con bardas, favor de justificar detalladamente la razón. • Periodicidad con la que se verifica la integridad de las bardas perimétricas, y los registros que se llevan a cabo. <p>Describa de qué manera se encuentra segregada la carga destinada al extranjero, el material peligroso y la de alto valor; asegúrese de incluir los siguientes puntos:</p> <ul style="list-style-type: none"> • Indique cómo separa la mercancía nacional y la de comercio exterior, y si está identificada de manera adicional (por ejemplo: empaque distinto; etiquetas; embalaje, entre otros). • Identifique y señale las áreas de acceso restringido (mercancías peligrosas, alto valor, confidenciales, etc.). <p><i>Recomendación:</i> El procedimiento para la inspección de las bardas perimétricas podría incluir:</p> <p>a) Personal responsable para llevar a cabo el proceso.</p>

	<p>b) Cómo y con qué frecuencia se llevan a cabo las inspecciones de las cercas, bardas perimétricas y/o periféricas y los edificios.</p> <p>c) Cómo se lleva el registro de la inspección.</p> <p>d) Quién es el responsable de verificar que las reparaciones y/o modificaciones cumplan con las especificaciones técnicas y requisitos de seguridad necesarias.</p>
<p>2.4 Estacionamientos.</p>	
<p>El acceso a los estacionamientos de las instalaciones debe ser controlado y monitoreado, conforme a las disposiciones aplicables. Se debe prohibir que los vehículos privados (de empleados, visitantes, proveedores y contratistas, entre otros) se estacionen dentro de las áreas de manejo y almacenaje de la mercancía, así como en áreas adyacentes.</p>	
<p>Respuesta:</p>	<p>Notas explicativas:</p>
	<p>Describa el procedimiento para el control y monitoreo de los estacionamientos, asegúrese de incluir los siguientes puntos:</p> <ul style="list-style-type: none"> • Responsables de controlar y monitorear el acceso a los estacionamientos. • Identificación de los estacionamientos (especificar si el estacionamiento de visitantes, se encuentra separado de las áreas de almacenaje y manejo de mercancía). • Cómo se lleva el control de entrada y salida de vehículos a las instalaciones. (Indicar los registros que se realizan para el control del estacionamiento). • Políticas o mecanismos para no permitir el ingreso de vehículos privados a las áreas de almacenaje y manejo de mercancía.
<p>2.5 Control de llaves y dispositivos de cerraduras.</p>	
<p>Las ventanas, puertas y cercas interiores y exteriores, de acuerdo a su análisis de riesgo, deben asegurarse con dispositivos de cierre. La empresa debe contar con un procedimiento documentado para el manejo y control de llaves y/o dispositivos de cierre de las áreas interiores que se hayan considerado como críticas. Asimismo, se debe llevar un registro de las personas que cuentan con llaves o accesos autorizados conforme a su nivel de responsabilidad y labores dentro su área de trabajo.</p>	
<p>Respuesta:</p>	<p>Notas explicativas:</p>
	<p>Anexe el o los procedimientos documentados para el manejo, resguardo, asignación, control y no devolución de llaves, en las instalaciones, oficinas, interiores y áreas críticas y/o sensibles. Asegúrese que dichos procedimientos incluyan los siguientes puntos:</p> <ul style="list-style-type: none"> • Responsables de administrar y controlar la seguridad de las llaves. • Registro de control para el préstamo de llaves. • Tratamiento de pérdida o no devolución de llaves. • Señalar si existen áreas en las que se acceda con dispositivos electrónicos y/o algún otro mecanismo de acceso.

2.6 Alumbrado.	
Respuesta:	Notas explicativas:
	<p>Describa el procedimiento para la operación y mantenimiento del sistema de iluminación. Asegúrese de incluir los siguientes puntos:</p> <ul style="list-style-type: none"> • Señale qué áreas se encuentran iluminadas y cuáles cuentan con sistema de respaldo (indique si cuenta con una planta de poder auxiliar). • De qué manera se cerciora que el sistema de iluminación tenga continuidad ante la falta de suministro en cada una de las áreas de la instalación y con especial énfasis de las áreas consideradas como críticas y/o sensibles, de manera que permita una clara identificación del personal, material y/o equipo que abarca. <p><i>Recomendaciones:</i> El procedimiento podrá incluir:</p> <ol style="list-style-type: none"> a) Responsable del control de los sistemas de iluminación. b) Cómo se controla el sistema de iluminación. c) Horarios de funcionamiento. d) Identificación de áreas con iluminación permanente. e) Programa de mantenimiento y revisión (en caso de coincidir con otro proceso, indicarlo).
2.7 Aparatos de comunicación.	
La empresa debe contar con aparatos y/o sistemas de comunicación con la finalidad de contactar de forma inmediata al personal de seguridad y/o con las autoridades de emergencia y seguridad que se requieran. Adicionalmente, debe contar con un sistema de respaldo y verificar su buen funcionamiento de manera periódica.	
Respuesta:	Notas explicativas:
	<p>Describa el procedimiento que el personal debe realizar para contactar al personal de seguridad de la empresa o en su caso, de la autoridad correspondiente.</p> <p>Indique si el personal operativo y administrativo cuenta o dispone de aparatos (teléfonos fijos, móviles, botones de alerta y/o emergencia) para comunicarse con el personal de seguridad y/o con quien corresponda (estos deberán estar accesibles a los usuarios, para poder tener una pronta reacción).</p> <p>Indique qué aparatos de comunicación utiliza el personal de seguridad en la empresa (teléfonos fijos, celulares, radios, sistema de alarma, etc.).</p> <p>Describa el procedimiento para el control y mantenimiento de los aparatos de comunicación, asegúrese de incluir los siguientes puntos:</p>

	<ul style="list-style-type: none"> • Políticas de asignación de aparatos de comunicación móvil. • Programa de mantenimiento de aparatos de comunicación fija y móvil. • Indique si cuenta con aparatos de comunicación de respaldo, en caso de que el sistema permanente fallara, y, en su caso, detalle brevemente. <p><i>Recomendación:</i> El procedimiento podrá incluir:</p> <ol style="list-style-type: none"> a) Responsable del buen funcionamiento y mantenimiento de los aparatos de comunicación. b) Registro de verificación y mantenimiento de los aparatos. c) Forma de asignación de los aparatos de comunicación.
<p>2.8 Sistemas de alarma y circuito cerrado de televisión y video vigilancia (CCTV).</p>	
<p>Los sistemas de alarmas y de circuito cerrado de televisión (CCTV) se deben utilizar para vigilar, notificar o disuadir accesos no autorizados y actividades prohibidas en las instalaciones y notificar al área correspondiente, además de utilizarse como herramienta de prueba en investigaciones derivadas de algún incidente.</p> <p>Estos sistemas deberán colocarse de forma sistemática de acuerdo a un análisis de riesgo previo y a la normatividad aplicable, de tal forma que permita una clara identificación del área o ambiente que vigila, monitorea y supervisa las áreas que impliquen el acceso y salida de persona autorizado, proveedores, áreas de carga, descarga, guarda, custodia y almacenaje de mercancía de comercio exterior, patios de medios de transporte, patios de vehículos particulares y de carga, entre otras áreas consideradas críticas y/o sensibles de forma permanente e ininterrumpida de conformidad a los lineamientos establecidos por la DGMEIA y operación simultánea con la Aduana o área central que se trate.</p> <p>El recinto fiscalizado estratégico debe contar con procedimientos documentados de operación de los sistemas mencionados. Para el caso del CCTV, debe incluir la supervisión del buen estado del equipo, la verificación de la correcta posición de las cámaras, el mantenimiento para el respaldo de las grabaciones al menos por sesenta días de conformidad con los lineamientos que al efecto emita la ANAM, en relación con la RGCE 4.8.7., la continuidad en el funcionamiento en caso de fallas de suministro eléctrico, así como los responsables de su operación. Dichos sistemas deberán tener un acceso restringido.</p>	

Respuesta:	Notas explicativas:
	<p>Indique si tiene contratado un servicio de central de alarmas externo, y en su caso, describa los siguientes puntos:</p> <ul style="list-style-type: none"> • Indique si las puertas y ventanas tienen sensores de alarma o sensores de movimiento. • Procedimiento a seguir en caso de activarse una alarma. <p>Describa el procedimiento documentado para la operación del sistema de CCTV, asegúrese de incluir los siguientes puntos:</p> <ul style="list-style-type: none"> • Indique el número de cámaras de CCTV instaladas, características técnicas y su ubicación (detalle si cubre los puntos de entrada y salida de las instalaciones, para cubrir el movimiento de vehículos e individuos, así como el lugar de almacenajes de mercancías de comercio exterior).

	<ul style="list-style-type: none"> • Señala la ubicación del sistema de CCTV, dónde se localizan los monitores, quién los revisa, así como los horarios de operación, y en su caso, si existen estaciones de monitoreo remoto. • Indique si las grabaciones se revisan periódicamente y de qué forma (aleatoria, cada semana, eventos especiales, áreas restringidas, etc.). • Indique por cuánto tiempo se mantienen estas grabaciones (debiendo ser por lo menos de un mes). • Indique si el sistema de CCTV se encuentra respaldado por una planta de poder eléctrica.
<p>3. Controles de acceso físico.</p> <p>Los controles de acceso físico, son mecanismos o procedimientos que previenen e impiden la entrada no autorizada a las instalaciones, mantienen control del ingreso de los empleados y visitantes y protegen los bienes de la empresa.</p> <p>Los controles de acceso deben incluir la identificación de todos los empleados, visitantes y proveedores en todos los puntos de entrada. Así mismo, se deben mantener registros y evaluar permanentemente los mecanismos o procedimientos documentados de ingreso a las instalaciones, siendo la base para comenzar a integrar la seguridad como una de las funciones primordiales dentro de cualquier empresa. La evaluación de lo dispuesto en el presente sub-estándar, se realizará de acuerdo a las disposiciones normativas aplicables al Recinto Fiscalizado Estratégico.</p>	
<p>3.1 Personal de seguridad.</p>	
<p>El recinto fiscalizado estratégico debe contar con personal de seguridad y vigilancia. Este personal desempeña un rol importante en la protección física de las instalaciones y de la mercancía durante su traslado y manejo dentro de la empresa, así como para controlar el acceso de todas las personas al inmueble.</p> <p>El personal de seguridad, deberá contar con un procedimiento documentado para llevar a cabo sus funciones y tener pleno conocimiento de los mecanismos y procedimientos en situaciones de emergencia, detección de personas no autorizadas o cualquier incidente en la instalación.</p>	
<p>Respuesta:</p>	<p>Notas explicativas:</p>
	<p>Describa el procedimiento documentado para la operación del personal de seguridad y asegúrese de incluir los siguientes puntos:</p> <ul style="list-style-type: none"> • Indique el número de personal de seguridad que labora en la empresa. • Señale los cargos y/o funciones del personal y horarios de operación. • En caso de contratarse un servicio externo, proporcionar los datos generales de la empresa (RFC, razón social, domicilio), y especificar número de personal empleado, detalles de operación, registros, reportes, etc. • En caso de contar con personal armado, describa el procedimiento para el control y resguardo de las armas.
<p>3.2 Identificación de los empleados.</p>	
<p>Debe existir un sistema de identificación de empleados con fines de acceso a las instalaciones. Los empleados sólo deben tener acceso a aquellas áreas que necesiten para desempeñar sus funciones. La gerencia o el personal de seguridad de la compañía deben controlar adecuadamente la entrega y devolución de insignias de identificación de empleados, visitantes y proveedores. Se deben documentar los procedimientos para la entrega, devolución y cambio de dispositivos de acceso, (por ejemplo, llaves, tarjetas de proximidad, etc.).</p>	

Respuesta:	Notas explicativas:
	<p>Describa el procedimiento para la identificación de los empleados y asegúrese de incluir los siguientes puntos:</p> <ul style="list-style-type: none"> • Mecanismos de identificación (credencial con foto, biométricos, etc.). • Indique cómo se identifica al personal contratado por un socio comercial, que labore dentro de las instalaciones (contratistas, sub-contratados, servicios in house, personal de empresas de manejo de mercancías, etc.). • Describa cómo la empresa entrega, cambia y retira las identificaciones y controles de acceso del empleado y asegúrese de incluir las áreas responsables de autorizarlas y administrar. • Anexe el procedimiento documentado para el control de las identificaciones.
3.3 Identificación de visitantes y proveedores.	
<p>Para tener acceso a las instalaciones, los visitantes y proveedores deberán presentar identificación oficial con fotografía con fines de documentación a su llegada y se deberá llevar un registro. Todos los visitantes deberán estar acompañados por personal de la empresa durante su permanencia en las instalaciones y asegurarse que el visitante porte siempre en un lugar visible la identificación provisional proporcionada. Este procedimiento deberá estar documentado. Para el caso de proveedores y usuarios que laboren de manera regular en el recinto, la empresa debe contar con un sistema de validación físico de gafetes de identificación conforme a los lineamientos de control que establezca la Aduana de su circunscripción para conceder las autorizaciones de entrada y de salida en su caso.</p>	
Respuesta:	Notas explicativas:
	<p>Describa el procedimiento para el control de acceso de los visitantes y proveedores, asegúrese de incluir los siguientes puntos:</p> <ul style="list-style-type: none"> • Señale qué registros se llevan a cabo (formatos personales por cada visita, bitácoras). • Señale quién es la persona responsable de acompañar al visitante y/o proveedor y si existen áreas restringidas para su ingreso.
3.4 Procedimiento de identificación y retiro de personas o vehículos no autorizados.	
<p>La empresa debe contar con procedimientos documentados que especifiquen como identificar, enfrentar o reportar a personas y/o vehículos no autorizados o identificados.</p>	
Respuesta:	Notas explicativas:
	<p>Anexe el procedimiento documentado para identificar, enfrentar o reportar personas y/o vehículos no autorizados o identificados.</p> <p><i>Recomendación:</i></p> <p>Los procedimientos podrán incluir:</p> <ol style="list-style-type: none"> a) Personal responsable. b) Designar a una persona o área responsable para ser informado de los incidentes.

	<ul style="list-style-type: none"> c) Indicaciones para enfrentar y dirigirse al personal no identificado. d) Señalar en qué casos deberá reportarse a las autoridades correspondientes. e) Cómo se lleva a cabo el registro de los incidentes y las medidas adoptadas en cada caso.
3.5 Entregas de mensajería y paquetería.	
La mensajería y paquetería destinada a personal de la empresa debe ser examinada a su llegada y antes de ser distribuida al área correspondiente.	
Respuesta:	Notas explicativas:
	<p>Describa el procedimiento para la recepción y revisión de mensajería y paquetería y asegúrese de incluir lo siguiente:</p> <ul style="list-style-type: none"> • Indique cómo se identifica al proveedor del servicio (señale si requiere de procedimiento adicional al de acceso a proveedores). • Señale de qué forma se revisan los paquetes y/o que mecanismo utiliza, así como los registros que se llevan a cabo. • Señale qué acción realiza en el caso de detectar un paquete sospechoso. <p><i>Recomendación:</i> Los procedimientos podrán incluir:</p> <ul style="list-style-type: none"> a) Personal responsable. b) Cómo se identifica el personal de la empresa externa, adicional a lo requerido para el resto de los proveedores. c) Qué se debe realizar en caso de detectar un empaque sospechoso. d) Cómo se lleva a cabo la revisión. e) Indicar cómo se lleva a cabo el registro de la inspección y en su caso de los incidentes detectados.
4. Socios comerciales	
La empresa debe contar con procedimientos escritos y verificables para la selección y contratación de socios comerciales (Transportistas; proveedores de materiales, proveedores de servicios como limpieza, seguridad, contratación de personal; prestadores de servicios de carga, descarga y maniobra de mercancías; subcontratistas; líneas navieras o aéreas, etc.) y de acuerdo a su análisis de riesgo, exigir que cumplan con las medidas de seguridad para fortalecer la cadena de suministros internacional.	
4.1 Criterios de selección.	
Deben existir procedimientos documentados para la selección, seguimiento o renovación de relaciones comerciales con los asociados de negocio o proveedores, que incluyan entrevistas, verificación de referencias, métodos de evaluación y uso de la información proporcionada.	

Respuesta:	Notas explicativas:
	<p>Anexar el procedimiento documentado para la selección de socios comerciales, esto comprende cualquier tipo de asociados de negocio, proveedores que tengan relación con su proceso logístico y con la cadena de suministros, asimismo con clientes potenciales y preponderantes de contratar su servicio de, manera frecuente y/o aquellos que tengan relación comercial con su empresa y asegúrese que incluya los siguientes puntos:</p> <ul style="list-style-type: none"> • Qué información es requerida a su socio comercial. • Qué aspectos son revisados e investigados (el resultado de la investigación debe integrarse en el expediente). • Indique si mantiene un expediente de cada uno de sus socios comerciales. • Señale de qué manera se evalúan los servicios de su socio comercial y qué puntos revisa. <p><i>Recomendación:</i> El expediente podría incluir lo siguiente:</p> <ul style="list-style-type: none"> • Datos de la empresa (nombre, RFC, actividad, etc.). • Datos del representante legal. • Comprobante de domicilio. • Referencias comerciales. • Contratos, acuerdos y/o convenios de confidencialidad. • Políticas de seguridad. • En su caso, certificado o número de certificación en los programas de seguridad a los que pertenezca.
4.2 Requerimientos en seguridad.	
<p>La empresa debe contar con un procedimiento documentado en el que, de acuerdo a su análisis de riesgo, solicite requisitos adicionales en materia de seguridad a aquellos socios comerciales que intervengan en el servicio prestado por el recinto fiscalizado estratégico, así como de los proveedores de servicios que de igual forma intervengan en el control, manipulación, traslado y/o coordinación de las mismas.</p> <p>Estos requisitos deberán estar basados en el "Perfil del Recinto Fiscalizado Estratégico" establecido por la AGACE de manera genérica, o en caso de existir, el "Perfil" específico para cada actor de la cadena de suministros que le corresponda.</p> <p>La empresa debe solicitar a sus socios comerciales la documentación que acredite o compruebe que cumple con los estándares mínimos de seguridad establecidos en este documento, ya sea a través de una declaración escrita emitida por el representante legal del socio, convenios o cláusulas contractuales con documentación que avale el cumplimiento de los requisitos establecidos en algún otro programa de Operador Económico Autorizado.</p> <p>En el caso de los socios comerciales de la empresa que presten sus servicios en el interior de las instalaciones, deberán estar obligados al cumplimiento de estos requerimientos de seguridad en la cadena de suministro.</p>	
Respuesta:	Notas explicativas:
	<p>Describe cómo lleva a cabo la identificación de socios comerciales que requieran el cumplimiento de estándares mínimos en materia de seguridad. Asegúrese de incluir los siguientes puntos:</p>

	<ul style="list-style-type: none"> • Indique si cuenta con un registro de los socios comerciales que deben cumplir con requisitos en materia de seguridad, y mencione que tipo de proveedores son estos (transportistas, almacenes, empresa de seguridad, agentes aduanales, empresas autorizadas para prestar los servicios de carga, descarga y manejo de mercancías, etc.). • Indique de qué forma documental (convenios, acuerdos, cláusulas contractuales, entre otros) garantiza que sus socios comerciales cumplen con los requisitos en materia de seguridad. • Indique si existen acuerdos contractuales, respecto a la implementación de medidas de seguridad con sus proveedores de servicios al interior de su empresa, tales como: agentes aduanales, guardias de seguridad, servicios de limpieza, jardinería, comedor, mantenimiento, proveedores de tecnología de la información, etc. • Indique si cuenta con socios comerciales que se les exija pertenecer a un programa de seguridad de la cadena de suministro, ya sea de certificación por una autoridad extranjera o del sector privado (por ejemplo: C-TPAT, PIP o algún otro programa de Operador Económico Autorizado de la OMA).
4.3 Revisiones del socio comercial.	
<p>La empresa debe realizar evaluaciones periódicas de los procesos e instalaciones de los asociados de negocios en base al riesgo y estos deben mantener las normas de seguridad requeridas por la empresa, y mantener registros de las mismas, así como del seguimiento correspondiente.</p> <p>Cuando se encuentren inconsistencias, la empresa deberá comunicarlo a su socio o proveedor y proporcionar un período justificado para atender las observaciones identificadas, o en caso contrario, tener las medidas necesarias para sancionarla.</p>	
Respuesta:	Notas explicativas:
	<p>Describa el procedimiento para la verificación de procesos de seguridad e instalaciones de socios comerciales, asegúrese de incluir los siguientes puntos:</p> <ul style="list-style-type: none"> • Periodicidad de visitas al socio comercial (esta debe de ser por lo menos una vez al año). • Registro o reporte de la verificación y en su caso del seguimiento correspondiente. • Señale qué medidas de acción se toman en caso de que los socios comerciales no cumplan con los requisitos de seguridad establecidos. • En caso de contar con socios comerciales con la certificación de C-TPAT u otro programa de certificación de seguridad en la cadena de suministros, indique la periodicidad con la que es revisado su estatus y las acciones que toma en caso de detectarse que este suspendido y/o cancelado.

	<p>Recomendación: El procedimiento podrá incluir:</p> <ol style="list-style-type: none"> 1. Periodicidad de las visitas. 2. Puntos de revisión en materia de seguridad. 3. Elaboración de reportes. 4. Retroalimentación y acuerdos con el socio comercial. 5. Seguimiento a los acuerdos. 6. Medidas en caso de la detección del incumplimiento de los requisitos. 7. Registro de evaluaciones.
<p>5. Seguridad de procesos. Deben establecerse medidas de control para garantizar la integridad y seguridad de la mercancía de los procesos relacionados con el manejo, despacho aduanero y almacenaje de carga. Estos procedimientos deben documentarse y asegurarse de mantener la integridad desde el punto de recepción hasta su entrega.</p>	
<p>5.1 Mapeo de procesos. Se deberá contar con un mapa que muestre paso a paso el proceso logístico del flujo de las mercancías de comercio exterior y la documentación requerida a través de su cadena de suministros internacional.</p>	
<p>Respuesta:</p>	<p>Notas explicativas:</p>
	<p>Anexe el documento donde se ilustre o describa el mapeo de procesos por los que atraviesan las mercancías, desde el punto de origen hasta su entrega. Este mapeo puede ser de manera escrita y/o gráfica, debiendo contener por lo menos los siguientes aspectos:</p> <ol style="list-style-type: none"> 1. Origen de las mercancías: <ol style="list-style-type: none"> a. Mercancías nacionales o nacionalizadas. b. Mercancías extranjeras para su exposición, venta o distribución. c. Mercancías para su elaboración, transformación o reparación. d. Mercancías cuyo origen o destino sea la transferencia a empresas con programas de la SE. 2. Aduanas de despacho. 3. Transferencias de mercancía. 4. Entrega y/o recepción de las mercancías en territorio nacional o embarque de retorno al extranjero incluyendo el proceso de adquisición de bienes nacionales. 5. Despacho Aduanero que incluyan las disposiciones para destinar mercancías objeto de elaboración, transformación, reparación, manejo, almacenaje, custodia, exhibición, venta, distribución y mensajería para la introducción de mercancías extranjeras, nacionales o nacionalizadas en recintos fiscalizados estratégicos y en su caso del retorno de bienes procesados en su mismo estado.

	<ol style="list-style-type: none"> 6. Destrucción de desperdicios o destinarlos al mercado nacional. 7. Entrega al consignatario. 8. Gestión y operación de "Avisos de traslado de mercancías de empresas con Programa IMMEX, RFE o Empresas Certificadas" conforme a los lineamientos de la ADACE de su localidad. 9. Flujo de Información relacionado con la mercancía.
5.2 Almacenes y centros de distribución.	
<p>En caso de que el recinto fiscalizado estratégico cuente con socios comerciales que presten algún servicio de almacén, centros de distribución u otros al interior de sus instalaciones deberán sujetarse de acuerdo a sus características, a lo establecido en este documento, con el objeto de mantener la integridad en su cadena de suministros.</p>	
Respuesta:	Notas explicativas:
	<p>De acuerdo al mapeo de su proceso logístico, si las mercancías de comercio exterior son transferidas o trasladadas a otro almacén y/o centro de distribución alterno o diferente que opere bajo su autorización como recinto fiscalizado estratégico, deberá indicar, si están registrados ante su R.F.C. proporcionando sus datos generales (denominación y domicilio) y explicando brevemente que actividad se lleva a cabo en esa o esas instalaciones (cross dock, almacén temporal, etc.).</p> <p>Asimismo, indique si estos pertenecen a la empresa o es un servicio contratado a través de un tercero y/o sean parte de un grupo accionista. En este caso, conforme a los criterios de selección de proveedores que se mencionan en lo referente al apartado de "Socios Comerciales" del presente documento, indique de qué forma se cerciora que cumple con los requerimientos mínimos en materia de seguridad.</p> <p>Las instalaciones que cuenten con autorización de Recinto Fiscalizado Estratégico, deberá coincidir con el número de Perfiles presentados, así como indicar todos los domicilios que se encuentren registrados ante el RFC.</p>
5.3 Entrega y recepción de carga.	
<p>El recinto fiscalizado estratégico debe garantizar la supervisión de la identificación de los operadores de los medios de transporte propios o subcontratados, que efectúan la recolección, entrega o recepción de mercancía de comercio exterior dentro o fuera de sus instalaciones, almacenes y/o centros de distribución. Asimismo, debe designar al área responsable de supervisar la carga o descarga del embarque, inclusive conforme a las instrucciones que reciba de los clientes para su manejo y traslado. Por otro lado, la empresa debe verificar la descripción detallada de las mercancías, peso, etiquetas, marcas y cantidad, cotejando dicha información con documentación legal y aduanera correspondiente.</p> <p>El recinto fiscalizado estratégico de conformidad a su análisis de riesgo, debe contar con un proceso de liberación y extracción de mercancía, establecer parámetros para inspeccionar y verificar mediante mecanismos, herramienta o tecnología no intrusiva que disponga, la mercancía de comercio exterior a despachar con independencia de las revisiones oficiales que las autoridades puedan realizar con la finalidad de identificar mercancía ilícita, prohibida, no declarada o con discrepancia, inclusive aquellas que, conforme a su naturaleza, esté sujeta a regulaciones o restricciones adicionales para el cumplimiento aduanero y traslado. De igual forma, debe garantizar que el conductor que transporta mercancías de comercio exterior, durante la entrega o recepción cuente con la información documental requerida para su traslado en el que incluya, destino, ruta que deberá mantener, datos de contacto y/o procedimiento en caso de ocurrir algún incidente o de la inspección por parte de alguna autoridad, entre otros.</p>	

Respuesta:	Notas explicativas:
	<p>Anexe el procedimiento documentado en el que indique cómo lleva a cabo la entrega y recepción de carga y asegúrese que se incluyan los siguientes puntos:</p> <ul style="list-style-type: none"> • Método para identificar a los operadores de transporte. • Documentación que se entrega a los operadores. • Responsable de la supervisión de la carga o descarga de la mercancía y cotejo de la información. • Gestión y operación de “Aviso de traslado de mercancías de empresas con Programa IMMEX, RFE o Empresas Certificadas”. <p><i>Recomendación:</i></p> <p>El procedimiento de entrega y recepción de la mercancía podrá incluir:</p> <ol style="list-style-type: none"> 1. Método de inspección en el punto de acceso a la empresa. 2. Designación del personal responsable de recibir al conductor y las mercancías en la llegada. 3. Registro de la introducción al recinto fiscalizado estratégico de las mercancías recibidas. <p>Anexe el procedimiento documentado para detectar y reportar discrepancias en la entrega o recepción de las mercancías y asegúrese que incluya los siguientes puntos:</p> <ul style="list-style-type: none"> • Responsables de llevar a cabo la revisión. • Documentos a cotejar. • Áreas a las que se reporta la información. <p>Este procedimiento, deberá llevarse a cabo a mercancía que recibe de importación, exportación; y en caso de aplicar, en la revisión en puntos intermedios.</p>
<p>5.4 Procedimiento de seguimiento de la mercancía.</p>	
<p>De conformidad a su análisis de riesgo, el recinto fiscalizado debe monitorear el movimiento de mercancías de comercio exterior en su instalación a través de un diario de seguimiento y supervisión de actividades o una tecnología durante el arribo, guarda, custodia y liberación de mercancías de comercio exterior para cumplir con las formalidades del despacho aduanero, garantizando en todo momento contar con la siguiente información: número e información del conocimiento de embarque, lista de empaque, guía o demás documentos de transporte, según corresponda, nombre y dirección del consignatario o remitente, descripción, valor, origen de la mercancía y la ubicación física en el recinto. Lo anterior debe acreditarse conforme a los lineamientos de un procedimiento documentado.</p> <p>Los datos de supervisión y registro de todas las maniobras en el recinto fiscalizado, deben preservarse durante un mes en caso de que la autoridad deba realizar una evaluación cuando así se requiera.</p>	

Respuesta:	Notas explicativas: Anexe el procedimiento documentado para monitorear los traslados internos en el recinto fiscalizado de mercancía de comercio exterior. Este procedimiento debe incluir, entre otros aspectos de acuerdo a su operación: <ul style="list-style-type: none"> • Indicar el tipo de sistema que tiene implementado en su caso las herramientas de consulta que dispone para monitorear la mercancía. • Identificación de tiempos estimados de traslado y maniobras en recintos fiscalizados estratégicos conforme al transporte que se trate. • Detalle los medios de comunicación que dispone. • En caso de que el seguimiento lo realice un tercero, indique quien es el responsable y como se verifica que se esté llevando a cabo correctamente, conforme a los procedimientos que la empresa le señale.
5.5 Reporte de discrepancias en la carga.	
Deben existir procedimientos documentados que describan medidas y acciones para identificar, detectar y reportar medidas y/o acciones a realizar en caso de mercancía faltante, sobrante, prohibida, mercancía ilícita, no declaradas durante el manejo y traslado en el recinto fiscalizado o de cualquier otra discrepancia en la entrega o recepción de las mercancías contenerizadas, consolidadas y/o des-consolidados de forma previa a cumplir las formalidades del despacho aduanero o aquellas que por su naturaleza pongan en riesgo la seguridad de los usuarios pudiendo ser éstos durante los siguientes procesos: recepción, entrega, almacenaje, reconocimientos previos, consolidados, des-consolidados, patios de medios de transporte y en su caso conforme a los servicios que ofrezca con la finalidad de disponer de información que coadyuve a las investigaciones correspondientes por parte de los consignatarios autorizados y en su caso por las autoridades competentes.	
Respuesta:	Notas explicativas: Anexe el procedimiento documentado para detectar y reportar discrepancias en la entrega o recepción de las mercancías y asegúrese que incluya los siguientes puntos: <ul style="list-style-type: none"> • Responsables de llevar a cabo la revisión. • Documentos a cotejar. • Áreas a las que se reporta la información. Este procedimiento, deberá aplicarse tanto a la mercancía que se recibe de importación; en caso de aplicar, en la revisión en puntos intermedios; así como en la entrega final de las mercancías a su cliente.
5.6 Procesamiento de la información y documentación de la carga.	
El recinto fiscalizado estratégico debe contar con procedimientos documentados para asegurar que la información electrónica y/o documental utilizada durante el movimiento, guarda, custodia, maniobras y despacho de la carga, sea legible, completa, exacta y protegida contra cambios, pérdidas o introducción de información errónea. De la misma forma, debe haber procedimientos documentados para corroborar que la información recibida por los asociados de negocio sea reportada en forma exacta y oportuna para que la mercancía se someta a las formalidades del despacho aduanero.	

Respuesta:	Notas explicativas:
	<p>Describa el procedimiento para el procesamiento de la documentación de la carga, asegúrese de incluir los siguientes puntos:</p> <ul style="list-style-type: none"> • Detalle como transmite la información y documentación relevante al traslado de su carga con todos los que intervienen en su cadena de suministro (indique si utiliza un sistema informático de control específico y explique brevemente su función). Asimismo, detalle cómo valida que la información proporcionada sea legible, completa, exacta y protegida. • Señale de qué forma los asociados de negocio transmiten información con el recinto fiscalizado estratégico y aseguran la protección de la misma.
5.7 Gestión de inventarios, control de material de empaque, envase y embalaje.	
<p>El recinto fiscalizado estratégico debe contar con procedimientos documentados para el control de inventarios automatizado, conforme a su autorización para prestar servicios de manejo, almacenaje y custodia de mercancías de comercio exterior, asimismo deben incluir los abandonos, destrucciones entre otros conforme a la normatividad aplicable y conducir revisiones de forma periódica. Los materiales de empaque, envase, embalajes, en su caso, deben ser controlados, y supervisados para evitar sean susceptibles de manipulación previo a su uso.</p>	
Respuesta:	Notas explicativas:
	<p>Anexe el procedimiento documentado para la gestión de inventarios. Este debe incluir, de acuerdo a su operación entre otros aspectos, lo siguiente:</p> <ul style="list-style-type: none"> • Mencionar que tipo de sistema utiliza para el intercambio de información con la autoridad para efectos de inventario y sus clientes. • Quien es su proveedor. • Indique si cuenta con un plan contingente en caso de fallas en el sistema. • Mencione donde está localizado físicamente y quienes son los responsables de su operación. • La frecuencia con la que lleva a cabo la verificación de existencias. (Inventario periódico). Indique si existe un calendario programado documentado para realizarlos o de conformidad a las disposiciones operativas de sus clientes. • Indique que se realiza, en el caso de existir excedentes y faltantes en los inventarios y la comunicación con sus clientes. • Señalar el tratamiento que se brinda para el control y manejo del material de empaque, envase y embalaje.

	<p><i>Recomendación:</i></p> <p>Los procedimientos del solicitante podrán incluir:</p> <ol style="list-style-type: none"> 1. Almacén solamente accesible a personal autorizado. 2. Control de mercancías entrantes, transferencias a otros almacenes, consolidación o des-consolidación. 3. Acciones que se toman si se identifican irregularidades, discrepancias, pérdidas o hurtos. 4. Tratamiento del deterioro o de la destrucción de las mercancías. 5. Separación de los diversos tipos de mercancías por ejemplo de alto valor, peligrosas.
<p>6. Gestión aduanera. La empresa debe contar con procedimientos documentados en los que se establezcan políticas internas y de operación, así como de los controles necesarios para el debido cumplimiento de las obligaciones aduaneras.</p>	
<p>6.1 Gestión del despacho aduanero.</p>	
<p>La empresa debe contar con un procedimiento documentado en el que se establezcan los criterios para la selección de un agente aduanal o, en su caso, un representante aduanal, quienes conforme a la legislación nacional, son autorizados para promover por cuenta ajena el despacho de las mercancías.</p>	
<p>Respuesta:</p>	<p>Notas explicativas:</p>
	<p>Describa el procedimiento de selección del agente aduanal o representante aduanal y asegúrese que incluya los siguientes puntos:</p> <ul style="list-style-type: none"> • Criterios de selección. • Métodos de evaluación y periodicidad. <p>Indique el nombre completo y el número de la patente y/o autorización del agente o representante aduanal autorizado para promover sus operaciones de comercio exterior.</p>
<p>6.2 Obligaciones aduaneras.</p>	
<p>El recinto fiscalizado estratégico debe contar con un procedimiento documentado que establezca el control de inventarios de las mercancías de comercio exterior automatizado y en línea con la autoridad de manera permanente e ininterrumpida, conforme a lo establecido en el artículo 59, fracción I, de la Ley y la información a que se refiere la regla 4.8.3., de las RGCE, el Anexo 24 y los lineamientos emitidos por el SAT.</p> <p>Además, debe incluir al menos lo siguiente: a) el proceso para dar cumplimiento a las medidas de seguridad, control vigilancia, vías de acceso, infraestructura, y equipamiento de la superficie; b) procesos relativos a los equipos para la agilización del despacho aduanero relativo a los sistemas electrónicos para el control de las mercancías personas o vehículos que ingresen o retiren del recinto. Lo anterior conforme a los lineamientos de las áreas de SAT y propias de su autorización.</p> <p>Por otro lado, debe incluir en el procedimiento el proceso de destrucción de desperdicios o destino en mercado nacional o extravió de mercancía conforme a la normatividad vigente, transferencias de mercancías a recintos fiscalizados y/o estratégicos, traslados para efectos de mantenimiento, reparación o calibración en maquinaria y/o equipo.</p>	
<p>Respuesta:</p>	<p>Notas explicativas:</p>
	<p>Anexe el procedimiento para cumplir con sus obligaciones aduaneras.</p> <p>Anexe el (los) procedimiento(s) para el cumplimiento de lo dispuesto en las reglas 1.5.3., 1.6.13. y 1.6.17., según corresponda.</p>

6.3 Comprobación aduanera.	
El recinto fiscalizado estratégico, con el objeto de verificar la veracidad de la información declarada a su nombre ante las autoridades competentes, debe tener procedimientos documentados para que el personal que designa la empresa, verifique periódicamente que los pedimentos que tiene registrados en su contabilidad coinciden con lo que aparece registrado en el SAAI Web y, en su caso, reportar a la autoridad aduanera cualquier discrepancia en dicha información. La empresa, de igual forma, debe contar con un procedimiento para el archivo de los pedimentos para su adecuado control.	
Respuesta:	Notas explicativas:
	Anexe el procedimiento establecido para verificar la información que aparece registrada en el SAAI Web, y cotejar con los pedimentos y documentación solicitados al agente aduanal y/o representante aduanal.
7. Seguridad de los medios de transporte de carga.	
El recinto fiscalizado estratégico debe coadyuvar con los usuarios y autoridades competentes a mantener la seguridad de los medios de transporte, para protegerlos de la introducción de personas, materiales ilícitos, prohibidos o no autorizados. Por lo anterior, es necesario tener procedimientos documentados para revisar, sellar y mantener la integridad de los mismos.	
7.1 Uso de sellos y/o candados en contenedores.	
El recinto fiscalizado estratégico, en su caso, debe identificar los medios de transporte de carga propios o sub contratados que transportan mercancías de comercio exterior que pueden ser: marítimos, aéreos, terrestres nacionales, transfronterizos, ferroviarios y/o multimodales que estén sujetos a la colocación de sellos y/o candados que cumplan o excedan la norma internacional ISO 17712 con la finalidad de garantizar en todo momento la integridad de la carga.	
Para este caso, la empresa debe contar con un procedimiento documentado en el que de conformidad a su análisis de riesgo supervise la colocación de sellos y/o candados a los medios de transporte que trasladan mercancía de comercio exterior de conformidad a su proceso logístico y en aquellos tráficos que lo requieran por su alta probabilidad de ocurrencia e impacto del riesgo identificado y durante las maniobras en el recinto. En él, debe evidenciar controles que permitan acreditar que supervisa la portabilidad de sellos y/o candados derivado de entradas o salidas del recinto fiscalizado estratégico en los medios de transporte. En todos los casos, debe utilizar el método de inspección VVTT para mitigar manipulaciones indebidas conforme a lo siguiente: <ul style="list-style-type: none"> ● V- Ver el sello y mecanismos de las cerraduras del contenedor. ● V- Verificar el número de sello. ● T- Tirar del sello para asegurarse que está correctamente puesto. ● T- Torcer y girar el sello para asegurarse. 	
Respuesta:	Notas explicativas:
	<p>Enliste de acuerdo a su análisis de riesgo y su proceso logístico, los medios de transporte que están sujetos a la colocación de sellos y/o candados de alta seguridad.</p> <p>Anexe el procedimiento documentado para la supervisión de colocación y revisión de sellos y/o candados en los medios de transporte que transportan mercancía de comercio exterior. Este debe incluir, entre otros aspectos de acuerdo a su operación:</p> <ul style="list-style-type: none"> ● El uso de sellos y/o candados que cumplan o excedan la norma ISO17712. ● Si aplica, utilizar el método de inspección de VVTT. ● Revisar y cotejar la documentación que contenga el número del sello o candado original para efectos de entradas o salidas de recintos fiscalizados estratégicos. ● Indique cómo asignan y remplazan los candados de alta seguridad, en el caso de maniobras como reconocimiento previo, reemplazo, entre otros.

7.2 Inspección de los medios de transporte.

Debe haber procedimientos establecidos para verificar la integridad física de la estructura de los medios de transporte, que entran o salen del recinto fiscalizado estratégico conforme a su naturaleza, incluso la confiabilidad de los mecanismos de cerradura en los mismos con la finalidad de identificar compartimientos naturales u ocultos, según sea el caso.

Las inspecciones de los medios de transporte deben ser sistemáticas y contar con registros de estas, así como realizarlas en lugares monitoreados por el sistema de CCTV.

El procedimiento documentado para su inspección debe incluir de manera enunciativa, más no limitativa, los siguientes puntos de revisión:

Medios de Transporte	Remolques, Carros de tren, Semirremolques y Contenedores
1. Parachoques, neumáticos y rines;	1. Pared delantera;
2. Puertas y compartimientos de herramientas;	2. Lado izquierdo y derecho;
3. Caja de la batería y filtros de aire;	3. Piso;
4. Tanques de combustible;	4. Techo interior y exterior;
5. Interior de la cabina/dormitorio;	5. Interior y exterior de puertas;
6. Rompevientos, deflectores y techo;	6. Sección inferior externa;
7. Chasis y área de la quinta rueda.	7. En su caso, el sistema de refrigeración.

Para los medios de transporte con remolque o compartimiento de carga integrado, deberá adicionarse a los puntos de medios de transporte, lo indicado en el apartado de Remolques.

Respuesta:**Notas explicativas:**

Anexe el procedimiento documentado para llevar a cabo la inspección de los medios de transporte conforme a su naturaleza y proceso logístico que se trate en las entradas y salidas del recinto fiscalizado. Este debe incluir, entre otros aspectos de acuerdo a su operación:

- Responsables de llevar a cabo la inspección.
- Definición del(los) lugar(es) donde se lleva a cabo la inspección e indicar si está monitoreada por el sistema de CCTV.
- Los puntos de revisión de seguridad para medios de transporte, remolques, semirremolques, contenedores transportación ferroviaria y/o multimodal conforme a las disposiciones oficiales.
- Formatos establecidos para la inspección de medios de transporte.

7.3 Almacenaje de vehículos, medios de transporte, contenedores, carros de tren, remolques y semirremolques.

En caso de que los medios de transporte, contenedores, remolques y/o semirremolques que serán destinados a transportar mercancías de comercio exterior se encuentren vacíos y deban almacenarse en las áreas de estacionamiento, deberán ser asegurados con un candado y/o sello indicativo, o en su caso, en un área segura que se encuentre resguardada y/o monitoreada.

Cuando se tenga que almacenar algún contenedor, remolque y/o semirremolque cargado, éste debe encontrarse en un área segura y monitoreada para impedir el acceso y manipulación y cerrado con un candado de alta seguridad de acuerdo a la norma ISO 17712.

Respuesta:	Notas explicativas:
	<p>Indique si la empresa almacena los contenedores, remolques y/o semirremolques para su posterior despacho, o en su caso los que se encuentren vacíos y de qué manera mantiene la integridad de los mismos dentro de sus instalaciones.</p> <ul style="list-style-type: none"> • En caso de utilizar candado y/o sellos, indique qué tipo utiliza. • En caso de utilizar algún contenedor, remolques y/o semirremolques como almacén de materia prima y/o algún otro tipo de mercancías, señale como mantiene la integridad y seguridad de las mismas.
<p>8. Seguridad del personal.</p> <p>La empresa debe contar con procedimientos documentados para el registro y evaluación de personas que desean obtener un empleo dentro del recinto fiscalizado estableciendo métodos para realizar verificaciones periódicas de los empleados actuales.</p> <p>También, deben existir programas de capacitación continuos para el personal administrativo y operativo en las que se difundan las políticas de seguridad en la cadena de suministros de la empresa, consecuencias y acciones a considerar en caso de cualquier falta.</p>	
<p>8.1 Verificación de antecedentes laborales.</p>	
<p>La empresa debe tener procedimientos documentados para verificar la información asentada en el currículo y solicitud de los candidatos con posibilidad de empleo, de conformidad con la legislación local, ya sea por cuenta propia o por medio de una empresa externa.</p> <p>De igual forma, para los cargos que por su sensibilidad así lo requieran y afecten la seguridad de los embarques, de conformidad con su análisis de riesgo efectuado previamente, deberán considerar solicitar requisitos más estrictos para su contratación, los cuales se deberán realizar de manera periódica.</p> <p>Toda la información referente al personal deberá mantenerse en expedientes personales, mismos que deberán tener un acceso restringido.</p>	
Respuesta:	Notas explicativas:
	<p>Describa el procedimiento para la contratación del personal, y asegúrese de incluir lo siguiente:</p> <ul style="list-style-type: none"> • Requisitos y documentación exigida. • Pruebas y exámenes solicitados. <p>Indique las áreas y/o puestos críticos que se hayan identificado como de riesgo, conforme a su análisis y señale lo siguiente:</p> <ul style="list-style-type: none"> • Indique si existen requerimientos adicionales para áreas y/o puestos de trabajo específicos (carta de antecedentes no penales, estudios socioeconómicos, clínicos (uso de drogas), etc.) En su caso, señale los puestos o áreas de trabajo en que se requieren y con qué periodicidad se llevan a cabo. • Indique si previo a la contratación, el candidato debe firmar un acuerdo de confidencialidad o un documento similar.

	<p>En caso de contratar una agencia de servicios para la contratación de personal, indique si ésta cuenta con procedimientos documentados para la contratación de personal y cómo se asegura de que cumplan con el mismo. Explique brevemente en qué consisten.</p> <p><i>Recomendación:</i></p> <p>Los procedimientos para la contratación del personal podrán incluir:</p> <ul style="list-style-type: none"> a) Comprobaciones exhaustivas de los antecedentes laborales y personales de los nuevos empleados. b) Cláusulas de confidencialidad y responsabilidad en los contratos de los empleados. c) Requerimientos específicos para puestos críticos. d) En su caso, la actualización periódica del estudio socioeconómico y físico/médico de los empleados que trabajen en áreas críticas y/o sensibles.
8.2 Procedimiento para baja del personal.	
<p>Deben existir procedimientos documentados para la baja del personal, en el que se incluya la entrega de identificaciones, y cualquier otro artículo que se le haya proporcionado para realizar sus funciones (llaves, uniformes, equipos informáticos, herramientas, etc.). Asimismo, este procedimiento debe incluir la baja en sistemas informáticos y de accesos, entre otros que pudieran existir.</p>	
Respuesta:	Notas explicativas:
	<p>Describa el procedimiento para la baja del personal, y asegúrese de incluir lo siguiente:</p> <ul style="list-style-type: none"> • Cómo se realiza la entrega de identificaciones, controles de acceso y demás equipo. • Indique si cuentan con un registro y/o formato, en que se identifique y asegure la entrega de material y baja en sistemas informáticos (en su caso, favor de anexar). • Señale si mantienen registros del personal que finalizó su relación laboral con la empresa, para que en caso de que haya sido por motivos de seguridad, se prevenga a sus proveedores de servicios y/o asociados de negocio.
8.3 Administración de personal.	
<p>La empresa debe mantener una lista de empleados permanentes actualizada. Asimismo, debe realizar y mantener actualizados los registros de afiliación a instituciones de seguridad social y demás registros legales de orden laboral.</p>	
<p>En el caso de que la empresa cuente con personal contratado por sus socios comerciales y labore dentro de las instalaciones, deberá asegurarse de que cumplan con los requerimientos establecidos para el resto de sus empleados.</p>	

Respuesta:	Notas explicativas:
	<p>Indique si la empresa cuenta con una base de datos actualizada, tanto del personal empleado directamente, como aquel contratado a través de una empresa proveedora de servicios.</p> <p>Este personal, deberá estar contratado de acuerdo con las leyes y reglamentos de orden laboral vigentes.</p>
<p>9. Seguridad de la información y documentación.</p> <p>Deben existir medidas de prevención para mantener la confidencialidad e integridad de la información y documentación relativa a las operaciones de comercio exterior, incluyendo aquellas utilizadas para el intercambio de información con otros participantes de la cadena de suministros. Asimismo, deben existir políticas que incluyan las medidas contra su mal uso.</p>	
<p>9.1 Clasificación y manejo de documentos.</p>	
<p>Deben existir procedimientos para clasificar documentos de acuerdo a su sensibilidad y/o importancia. La documentación sensible e importante debe ser almacenada en un área segura que solamente permita el acceso a personal autorizado. Se debe identificar el tiempo de vida útil de la documentación y establecer procedimientos para su destrucción. La empresa deberá conducir revisiones de forma regular para verificar los accesos a la información y asegurarse de que no sean utilizados de manera indebida.</p>	
Respuesta:	Notas explicativas:
	<p>Anexe el procedimiento documentado para el registro, control y almacenamiento de documentación impresa y electrónica (clasificación y archivo de documentos).</p> <p><i>Recomendación:</i></p> <p>Los procedimientos del solicitante podrán incluir:</p> <ul style="list-style-type: none"> a) Registro de control para entrega, préstamo, entre otros documentos. b) Acceso restringido al área de archivos. c) Políticas de almacenamiento y clasificación. d) Un plan de seguridad actualizado que describa las medidas en vigor relativas a la protección de los documentos contra accesos no autorizados, así como contra la destrucción deliberada o la pérdida de los mismos.
<p>9.2 Seguridad de la tecnología de la información.</p>	
<p>En el caso de los sistemas automatizados, se deben utilizar cuentas individuales que exijan un cambio periódico de la contraseña. Debe haber políticas, procedimientos y normas de tecnología de informática establecidas que se deben comunicar a los empleados mediante capacitación.</p> <p>Deben existir procedimientos escritos e infraestructura para proteger a la empresa contra pérdidas de información, así como un sistema establecido para identificar el abuso de los sistemas de tecnología de la información y detectar el acceso inapropiado y/o la manipulación indebida o alteración de los datos comerciales y del negocio, así como un procedimiento escrito para la aplicación de medidas disciplinarias apropiadas a todos los infractores.</p>	

Respuesta:	Notas explicativas:
	<p>Describa el procedimiento para archivar su información y protegerlos de posibles pérdidas. Asegúrese de incluir los siguientes puntos:</p> <ul style="list-style-type: none"> • Señale la frecuencia con que se llevan a cabo las copias de respaldo. • Quien tiene acceso a los mismos, y quien autoriza la recuperación de la información. <p>Describa el procedimiento para la protección de sus sistemas informáticos que garanticen la seguridad de la información, asegúrese de indicar lo siguiente:</p> <ul style="list-style-type: none"> • Indique si los sistemas están protegidos bajo contraseñas y con qué frecuencia son modificadas. • Señale si existen políticas de seguridad de la información para su protección. • Indique los mecanismos o sistemas para detectar el abuso, o intrusión de personas no autorizadas a sus sistemas. <p>Indique las políticas correctivas y/o sanciones en caso de la detección de alguna violación a las políticas de seguridad de la información.</p> <p>Señale si los socios comerciales tienen acceso a los sistemas informáticos de la empresa. En su caso, indique que programas y como aseguran el control de acceso a los mismos.</p> <p>Indique si el equipo de cómputo cuenta con un sistema de respaldo de suministro eléctrico que permita la continuidad del negocio.</p> <p>Los procedimientos referentes al respaldo de la información de la empresa deberán incluir como mínimo lo siguiente:</p> <ul style="list-style-type: none"> a) Cómo y por cuánto tiempo se almacenan los datos. b) Plan de continuidad del negocio en caso de incidente y de cómo recuperar la información.
	<ul style="list-style-type: none"> c) Frecuencia y localización de las copias de seguridad y de la información archivada. d) Si las copias de seguridad se almacenan en sitios alternativos a las instalaciones donde se encuentra el CPD (centro de proceso de datos). e) Pruebas de la validez de la recuperación de los datos a partir de copias de seguridad. <p>Los procedimientos referentes a la protección de la información de la agencia deberán incluir como mínimo lo siguiente:</p> <ol style="list-style-type: none"> 1. Una política actualizada y documentada de protección de los sistemas informáticos de accesos no autorizados y destrucción deliberada o pérdida de la información.

	<ol style="list-style-type: none"> 2. Detalle si opera con sistemas múltiples (sedes/sitios) y cómo se controlan dichos sistemas. 3. Quién es responsable de la protección del sistema informático (la responsabilidad no debería estar limitada a una persona sino a varias de forma que cada uno pueda controlar las acciones del resto). 4. Cómo se conceden autorizaciones de acceso y nivel de acceso al sistema informático (el acceso a la información sensible debería estar limitado al personal autorizado a realizar modificaciones de la información). 5. Formato de las contraseñas, frecuencia de cambios y quien proporciona esas contraseñas. 6. Cortafuegos "firewall" y anti-virus utilizados. 7. Eliminación, mantenimiento o actualización de los detalles de usuario. 8. Medidas previstas para tratar incidentes en caso de que el sistema se vea comprometido.
<p>10. Capacitación en seguridad y concientización. Debe existir un programa de concientización diseñado y actualizado por el personal de la empresa para reconocer y crear conciencia sobre las amenazas en sus procesos logísticos, contrabando, contaminación de embarques, fuga de información, etc. Los empleados administrativos y operativos tienen que conocer los procedimientos establecidos de la compañía para considerar una situación y cómo denunciarla. Se debe brindar capacitación adicional a los empleados que por sus funciones se encuentran en contacto directo con las mercancías y/o los medios de transporte, así como a los empleados que se encuentren en áreas críticas y/o sensibles determinadas bajo su análisis de riesgo.</p>	
<p>10.1 Capacitación y concientización sobre amenazas.</p>	
<p>La empresa debe contar con un programa de capacitación y concientización de las políticas de seguridad en la cadena de suministros dirigido a todos sus empleados y, adicionalmente, poner a su disposición material informativo respecto de los procedimientos establecidos en la compañía para considerar una situación que amenace su seguridad y cómo denunciarla.</p> <p>De igual forma, se debe ofrecer capacitación específica conforme a sus funciones para ayudar a los empleados a mantener la integridad de la carga, realizar la revisión de contenedores, remolques y/o semirremolques, reconocer conspiraciones internas y proteger los controles de acceso.</p> <p>Aunado a los programas de capacitación en seguridad, se debe incluir un programa de concientización sobre consumo de alcohol y drogas. Estos temas deben establecerse como parte de la inducción de nuevos empleados y mantener periódicamente programas de actualización.</p> <p>Los programas de capacitación deben fomentar la participación activa de los empleados en los controles y mecanismos de seguridad, así como mantener registros de todos los esfuerzos de capacitación que haya brindado la empresa y la relación de quienes participaron en ellos.</p>	
<p>Respuesta:</p>	<p>Notas explicativas:</p>
	<p>Indique si cuenta con un programa de capacitación en materia de seguridad y prevención en la cadena de suministros para todos los empleados directos e indirectos.</p> <p>Explique brevemente en qué consiste, y asegúrese de incluir lo siguiente:</p> <ul style="list-style-type: none"> • Breve descripción de los temas que se imparten en el programa. • En qué momento se imparten (inducción, períodos específicos, etc.).

	<ul style="list-style-type: none"> • Periodicidad de las capacitaciones y en su caso, actualizaciones. • Indique de qué forma se documentan la participación en las capacitaciones de seguridad en la cadena de suministros. • Explique cómo se fomenta la participación de los empleados en cuestiones de seguridad.
10.2 Concientización a los operadores de los medios de transporte.	
<p>La empresa debe dar a conocer a los operadores de los medios de transporte que utiliza para el traslado de las mercancías que se destinarán al comercio exterior, las políticas de seguridad respecto de procedimientos de carga y descarga, manejo de incidentes, cambio de candados en caso de inspección por otras autoridades, entre otros, que se tengan implementados.</p>	
<p>En el caso de que el servicio de transporte sea proporcionado por un socio comercial, deberá asegurarse de que los operadores conozcan todas las políticas de seguridad y procedimientos establecidos.</p>	
Respuesta:	Notas explicativas:
	<p>Describa el programa de difusión en materia de seguridad en la cadena de suministros enfocada a los operadores de los medios de transporte y asegúrese de incluir lo siguiente:</p> <ul style="list-style-type: none"> • Indique cómo se lleva a cabo esta difusión. • Señale los temas que se cubren. • En caso de utilizar los servicios de un socio comercial para el traslado de sus mercancías, indique de qué manera se informa a los operadores las políticas de seguridad y procedimientos de la empresa. • Indique de qué forma se documenta la participación en las capacitaciones de seguridad en la cadena de suministros de los operadores de los medios de transporte. <p><i>Recomendación:</i> Los temas que podrán incluir, de manera enunciativa mas no limitativa, son:</p> <ol style="list-style-type: none"> 1. Políticas de acceso y seguridad en las instalaciones. 2. Entrega-recepción de mercancía. 3. Confidencialidad de la información de la carga. 4. Instrucciones de traslado. 5. Reportes de accidentes y emergencias. 6. Instrucciones para la colocación de candados y/o sellos en caso de la inspección por otras autoridades. 7. Instalación y prueba de alarmas de seguridad y de rastreo de unidades, cuando aplique. 8. Identificación de los formatos autorizados y documentos que utilizará.

11. Manejo e investigación de incidentes.	
Deben existir procedimientos documentados para reportar e investigar incidentes en la cadena de suministros y las acciones a tomar para evitar su recurrencia.	
11.1 Reporte de anomalías y/o actividades sospechosas.	
En caso de detección de anomalías y/o actividades sospechosas relacionadas con la seguridad de la cadena de suministros y de conformidad con sus procesos logísticos, estas deben notificarse al personal de seguridad y/o demás autoridades competentes.	
Respuesta:	Notas explicativas:
	<p>Describa el procedimiento para reportar anomalías y/o actividades sospechosas y asegúrese de incluir lo siguiente:</p> <ul style="list-style-type: none"> • Quien es el responsable de reportar los incidentes. • Detalle como determina e identifica con qué autoridad comunicarse en distintos supuestos o presunción de actividades sospechosas. • Mencione si lleva un registro de reporte de anomalías y/o actividades sospechas y describa brevemente en que consiste.
11.2 Investigación y análisis.	
Deben existir procedimientos escritos para el análisis e investigación de incidentes en la cadena de suministros para determinar su causa, así como acciones correctivas para evitar que vuelvan a ocurrir. La información derivada de esta investigación deberá documentarse y estar disponible en todo momento para las autoridades que así lo requieran. Esta información y documentación generada deberá incluirse en un expediente con la finalidad de permitir identificar cada uno de los procesos por los que atravesó dicha operación hasta el punto en que se detectó el incidente y que permita reconocer la vulnerabilidad de la cadena.	
Respuesta:	Notas explicativas:
	<p>Describa el procedimiento documentado para iniciar una investigación en caso de ocurrir algún incidente y asegúrese de incluir lo siguiente:</p> <ul style="list-style-type: none"> • Responsable de llevar a cabo la investigación. • Documentación que integra el expediente de la investigación de la operación de comercio exterior. <p><i>Recomendación:</i> Los documentos en el expediente derivado de la investigación, deben incluir al menos lo siguiente:</p> <ul style="list-style-type: none"> • Información general del embarque, orden de servicio. • Solicitud de transporte; confirmación de medio de transporte; Identificación del operador de transporte (registros de acceso, etc.). • Formatos de Inspección de medios de transporte; órdenes de salida; registros de recolección, entrega y recepción de mercancía de comercio exterior. • Videgrabaciones del sistema de CCTV. • Documentación generada para el transportista documentación generada para clientes, proveedores, socios comerciales, autoridades aduaneras, documentación generada por clientes, proveedores, socios comerciales, autoridades aduaneras.

E9.

									
Perfil del Transportista Ferroviario.									
Primera Vez: <input type="checkbox"/>	<table border="1" style="width: 100%; border-collapse: collapse;"> <tr> <td style="width: 50%;">Renovación:</td> <td style="width: 50%; text-align: center;"><input type="checkbox"/></td> </tr> <tr> <td>Adición:</td> <td style="text-align: center;"><input type="checkbox"/></td> </tr> <tr> <td>Modificación:</td> <td style="text-align: center;"><input type="checkbox"/></td> </tr> <tr> <td colspan="2">Los datos que proporcione sustituirán los que proporcionó cuando solicitó su autorización.</td> </tr> </table>	Renovación:	<input type="checkbox"/>	Adición:	<input type="checkbox"/>	Modificación:	<input type="checkbox"/>	Los datos que proporcione sustituirán los que proporcionó cuando solicitó su autorización.	
Renovación:	<input type="checkbox"/>								
Adición:	<input type="checkbox"/>								
Modificación:	<input type="checkbox"/>								
Los datos que proporcione sustituirán los que proporcionó cuando solicitó su autorización.									
Acuse de Recibo									
<p>Información General</p> <p>El objetivo de este Perfil, es el de asegurar que la empresa concesionaria de transporte ferroviario, desarrolle e implemente prácticas y procesos de seguridad que aseguren su cadena de suministro mitigando el riesgo de contaminación en sus equipos tractivos y de arrastre (furgones, góndolas, tolvas, carros tanque, contenedores, chasis, remolques, plataformas etc., que no tienen tracción propia que circulan en las vías férreas y que utilizan para transportar mercancía en su interior y en contenedores) con productos ilícitos, así como de pérdida o robo de mercancía y/o cualquier otro factor que pueda vulnerar la seguridad de la cadena de suministro.</p> <p>Las empresas concesionarias de transporte ferroviario interesadas en obtener la autorización a que se refiere la regla 7.1.5., de las RGCE vigentes deberán tener procesos documentados y verificables. Asimismo, que la empresa concesionaria del transporte ferroviario que se encuentre interesada en la autorización que se mencionó anteriormente deberá integrar los criterios exigidos en el presente documento al modelo o diseño empresarial que tenga establecido, buscando durante la implementación de los estándares en materia de seguridad la aplicación de una cultura de análisis que soporte la toma de decisiones acorde a los valores, misión, visión, códigos de ética y conducta de la propia empresa.</p> <p>Durante el llenado de este documento, los interesados en obtener la certificación analizarán sus procesos logísticos, identificando riesgos que afecten la cadena de suministro y a su vez brindando un tratamiento para reducir estos riesgos. Principalmente aquellos relacionados con los puntos de origen y destino, rutas, instalaciones, volumen de operaciones, seguridad en patios, incidentes previos de seguridad, interacción con socios comerciales.</p> <p>Instrucciones de llenado:</p> <ol style="list-style-type: none"> 1. Deberá llenar un Perfil de Transportista Ferroviario de la instalación principal y/o terminal donde se generen servicios para la exportación e importación, se utilice, resguarde equipo ferroviario y patios para el almacenaje de contenedores con mercancías de comercio exterior. 2. Describir detalladamente cómo el transportista ferroviario cumple o excede con lo establecido en cada uno de los numerales conforme a lo que se indica. 3. El formato de este documento, se encuentra dividido, en dos secciones, como se detalla a continuación: <ol style="list-style-type: none"> 1. Estándar. Descripción del estándar. <table border="1" style="width: 100%; border-collapse: collapse;"> <tr> <td colspan="2">1.1 Sub-estándar</td> </tr> <tr> <td colspan="2">Descripción del sub-estándar</td> </tr> <tr> <td style="width: 50%;">Respuesta.</td> <td style="width: 50%;">Notas Explicativas.</td> </tr> <tr> <td></td> <td> Describe y/o anexe... <ul style="list-style-type: none"> • Puntos a destacar... <i>Recomendación:</i> 1. ... </td> </tr> </table>		1.1 Sub-estándar		Descripción del sub-estándar		Respuesta.	Notas Explicativas.		Describe y/o anexe... <ul style="list-style-type: none"> • Puntos a destacar... <i>Recomendación:</i> 1. ...
1.1 Sub-estándar									
Descripción del sub-estándar									
Respuesta.	Notas Explicativas.								
	Describe y/o anexe... <ul style="list-style-type: none"> • Puntos a destacar... <i>Recomendación:</i> 1. ...								

4. Indicar cómo cumple con lo establecido en cada uno de los sub-estándares, por lo que deberá anexar los procedimientos en idioma español, estos procedimientos deben caracterizarse por describir o definir el objetivo que persigue el documento, el inicio y fin del proceso, indicadores de medición, requisitos, documentos o formatos a utilizar, responsables, por mencionar algunos.
El campo, referente a las “**Notas Explicativas**” es una guía respecto a los puntos que se deben incluir en la “**Respuesta**” de cada sub-estándar, señalando de manera indicativa aquellos puntos que no deben excluirse de su respuesta.
De la misma forma, en algunos de los campos de “**Notas explicativas**”, se incluyen “**Recomendaciones**”, las cuales pretenden ser una guía en el caso de que, previo a la presentación de este documento, no se cuente con lo solicitado, y de esta manera pueda coadyuvar a elaborarse e implementarse, teniendo como base dicha sugerencia. En este sentido, se debe entender que cualquier recomendación aquí indicada, no es considerada como una obligación.
5. Una vez contestado este “Perfil del Transportista Ferroviario”, deberá anexarlo a la Solicitud de inscripción en el registro de Socio Comercial Certificado a que se refiere el primer párrafo de la regla 7.1.5., fracción I, inciso c).
6. Para efectos de verificar lo manifestado en el párrafo anterior, el SAT a través de la AGACE, podrá realizar una inspección a la instalación aquí señalada, con el exclusivo propósito de verificar lo señalado en este documento.
7. Cualquier “Perfil del Transportista Ferroviario” incompleto no será procesado.
8. Cualquier pregunta relativa a la Solicitud de inscripción y el “Perfil del Transportista Ferroviario”, favor de dirigirla a los contactos que aparecen en el Portal del SAT.
9. En el caso de ser autorizado como Socio Comercial Certificado, este formato deberá ser actualizado periódicamente y presentarse para su renovación, de conformidad con lo establecido en la regla 7.2.3.
10. Derivado de la emisión de la autorización, podrían resultar “requerimientos específicos”, los cuales deben solventarse en el plazo que señale la autoridad para tales efectos.

Datos de la instalación

Deberá llenar un Perfil de la instalación principal y/o terminal donde se generen servicios para la exportación e importación, se utilice, resguarde equipo ferroviario y patios para el almacenaje de contenedores con mercancías de comercio exterior.

Información de la Instalación		Número de “Perfil del Transportista Ferroviario”:		de
RFC _____ Nombre y/o Razón Social :				
Nombre y/o Denominación de la Instalación _____				
Tipo de Instalación _____				
Calle _____		Número y/o letra exterior _____		Número y/o letra interior _____
Colonia _____		Código Postal _____		Municipio/Delegación _____ Entidad Federativa _____
Antigüedad de la Instalación (años de operación) _____		Actividad preponderante _____		
Tipo de servicio (Carga General/Especializada): _____				
No. de embarques promedio mensual (EXP): _____		(Por medio de transporte) _____		
No. de embarques promedio mensual (IMP): _____		(Por medio de transporte) _____		
Número de empleados total de esta instalación: _____		Superficie de la instalación (M ²): _____		

Certificaciones en programas de seguridad: (Favor de indicar si esta instalación cuenta con una certificación por alguno de los siguientes programas)			
C-TPAT.	Si <input type="checkbox"/>	No <input type="checkbox"/>	C-TPAT Account Number (8 dígitos): _____ Fecha de la Última Visita: _____
Operador Económico Autorizado de otros países (OEA's)	Si <input type="checkbox"/>	No <input type="checkbox"/>	Nivel: <input type="checkbox"/> Pre-Applicante <input type="checkbox"/> Aplicante <input type="checkbox"/> Certificado <input type="checkbox"/> Certificado/Validado Programa: _____
Otros Programas de Seguridad en la Cadena de Suministros	Si <input type="checkbox"/>	No <input type="checkbox"/>	Programa _____ Registro: _____
Certificaciones: (Favor de indicar si cuenta con certificaciones que consideren que impactan en el proceso de su cadena de suministros, por ejemplo: ISO 9000; Procesos Logísticos Confiables, entre otros)			
Nombre: _____	Categoría: _____	Vigencia: _____	
Nombre: _____	Categoría: _____	Vigencia: _____	
Nombre: _____	Categoría: _____	Vigencia: _____	
Nombre: _____	Categoría: _____	Vigencia: _____	
1. Planeación de la seguridad en la cadena de suministros			
La empresa concesionaria de transporte ferroviario deberá llevar a cabo una gestión del riesgo de forma sistemática que permita la identificación, el análisis, la evaluación y el tratamiento de riesgos y debilidades en su cadena de suministros y en sus instalaciones, con el objeto de que la dirección implemente estrategias, elabore políticas y procedimientos documentados que ayuden a mitigar y disuadir dichos riesgos y por ende aporte elementos que fortalezcan a la seguridad de la cadena.			
1.1 Análisis de riesgo.			
La empresa concesionaria de transporte ferroviario debe tener medidas para identificar, analizar y mitigar los riesgos de seguridad a lo largo de la cadena de suministro, incluyendo sus instalaciones. Por lo anterior, debe desarrollar un procedimiento escrito en el que se determinen riesgos con base en el modelo de su organización (ejemplo: volumen, unidades, patios, rutas, amenazas potenciales, etc.) que le permita implementar y mantener medidas de seguridad apropiadas. Este procedimiento debe realizarse por lo menos una vez al año, de manera que permita identificar otros riesgos o amenazas en la operación que se puedan dar por el resultado de algún incidente o que se originen por cambios en las condiciones iniciales de la empresa, así como para identificar que las políticas, procedimientos y otros mecanismos de control y seguridad se estén cumpliendo.			
Respuesta:		Notas Explicativas:	
		Describa el procedimiento documentado que utiliza para identificar riesgos en sus operaciones diarias a lo largo de la cadena de suministro y sus instalaciones asegúrese de no excluir los siguientes puntos:	

	<ul style="list-style-type: none"> • Periodicidad con que lleva a cabo este procedimiento. • Indique qué tramos, rutas y/o áreas de la empresa concesionaria de transporte ferroviario se incorporan al análisis de riesgo. • Tipo de servicio: <ul style="list-style-type: none"> – Tránsito interno e internacional. <p><i>Recomendación:</i> Se sugiere utilizar las técnicas de evaluación de riesgos de acuerdo a la norma internacional ISO 31000 vigente, y en específico la ISO 31010, donde de acuerdo a su modelo de negocio, deban implementar.</p>
1.2 Políticas de seguridad.	
<p>La Empresa Concesionaria de Transporte Ferroviario debe contar con políticas orientadas a prevenir, asegurar y reconocer amenazas en la seguridad de la cadena de suministro, como lo son el contrabando, tráfico de armas, personas, mercancías prohibidas, actos de terrorismo, así como en el intercambio de información, reflejadas y soportadas en los procedimientos que aplican.</p>	
Respuesta:	Notas Explicativas:
	<p>Enuncie las políticas del transportista ferroviario en materia de seguridad en la cadena de suministros y de todas sus instalaciones, quién es el responsable de su revisión así como la periodicidad con la que se lleva a cabo su actualización.</p>
1.3 Auditorías internas en la cadena de suministros.	
<p>Además del monitoreo de rutina en control y seguridad, es necesario programar y realizar auditorías por lo menos una vez al año que permita evaluar todos los procesos en materia de seguridad en la cadena de suministros de una manera más crítica y profunda.</p>	
<p>Las auditorías deben ser realizadas por personal autorizado y, en lo posible, independientes de la actividad auditada, aunque pueden ser parte de la organización. Se debe establecer un procedimiento documentado para su realización. Si bien es necesario que las auditorías sean exhaustivas, su enfoque se debe ajustar al tamaño de la organización y a la naturaleza de los riesgos. Las auditorías pueden ser generales o centrarse en tópicos seleccionados de acuerdo con las circunstancias.</p>	
<p>La alta gerencia de la organización debe revisar los resultados de las auditorías, y emprender las acciones correctivas o preventivas requeridas. El proceso de revisión debe garantizar que se recoja la información necesaria para permitir que la gerencia realice esta evaluación. La revisión debe estar documentada.</p>	
Respuesta:	Notas Explicativas:
	<p>Describe el procedimiento documentado para llevar a cabo una auditoría interna, enfocada en la seguridad en la cadena de suministros, asegúrese de no excluir los siguientes puntos:</p> <ul style="list-style-type: none"> • Señalar el tipo de auditorías internas o externas, en materia de seguridad, que se realizan en la empresa. • Indique quienes participan en ellas, y los registros que se efectúan del mismo, así como periodicidad con la que se llevan a cabo. • Indique si la Gerencia de la empresa verifica el resultado de las auditorías en materia de seguridad, y si realiza y/o implementa acciones preventivas, correctivas y de mejora.

1.4 Planes de contingencia y/o emergencia.	
Debe existir un plan de contingencias documentado para asegurar la continuidad del negocio, incidentes de cualquier índole que afecten el desarrollo normal de las operaciones de la empresa concesionaria de transporte ferroviario. Dichos planes deben ser comunicados al personal administrativo y operativo mediante capacitaciones periódicas, así como realizar pruebas, ejercicios prácticos o simulacros de los planes de protección y procedimientos de contingencia y emergencia para constatar su efectividad, mismos de los cuales se deberá mantener un registro.	
Respuesta:	Notas Explicativas:
	<p>Anexar el plan de contingencia y/o emergencia enfocado a la cadena de suministros y sus instalaciones, relacionando aquellos eventos de riesgo que pueden afectar el funcionamiento del transportista como accidentes durante la ruta (descarrilamientos, incendios, arrollamientos, bloqueos, robos, accidentes, fallas mecánicas, cierre de aduanas, etc.).</p> <p>Este procedimiento debe incluir, de manera enunciativa mas no limitativa, lo siguiente:</p> <ol style="list-style-type: none"> 1. Qué situaciones contempla. 2. Qué mecanismos utiliza para difundir y asegurarse que estos planes sean efectivos. <p>En el caso de que trasladen Materiales y Residuos Peligrosos, se deberá anexar una hoja de emergencia que indique las acciones a seguir para casos de incidente o accidente (fugas, derrames, explosiones, incendios, etc.).</p>
2. Seguridad física.	
La empresa concesionaria de transporte ferroviario debe contar con mecanismos establecidos para impedir, detectar o disuadir la entrada de personal no autorizado a sus instalaciones, terminales, patios, donde resguardan los equipos tractivos y de arrastre (furgones, góndolas, tolvas, carros tanque, chasises, remolques, plataformas que no tienen tracción propia que circulan en las vías férreas y que utilizan para transportar mercancía en su interior y en contenedores). Todas las áreas sensibles de la empresa, deberán tener barreras físicas, elementos de control y disuasión contra el acceso no autorizado.	
2.1 Instalaciones.	
Las instalaciones deben estar construidas con materiales que puedan resistir accesos no autorizados. Se deben realizar inspecciones periódicas documentadas para mantener la integridad de las estructuras, y en el caso de haberse detectado una irregularidad, efectuar la reparación correspondiente. Asimismo, se deben tener identificados plenamente los límites territoriales, así como los diversos accesos, rutas internas y la ubicación de los edificios.	
Respuesta:	Notas Explicativas:
	<p>Indique los materiales predominantes con los que se encuentran construidas las instalaciones (por ejemplo, de estructura de metal y paredes de lámina, paredes de ladrillo, de madera, entre otros.).</p> <p>Explique cómo lleva a cabo la revisión y mantenimiento de la integridad de las estructuras.</p> <p>Anexe un plano de distribución o arquitectónico de conjunto, donde se puedan identificar los límites, rutas de acceso y la ubicación de las oficinas, patios de clasificación de la terminal ferroviaria.</p>

2.2 Accesos en puertas y casetas.	
Las puertas de entrada o salida de vehículos y/o personal de accesos a los patios de operación ferroviaria y/o a las oficinas administrativas, deben ser atendidas y/o supervisadas ya sea por medio de personal propio o de empresa privada de seguridad. La cantidad de puertas de acceso debe mantenerse al mínimo necesario.	
Respuesta:	Notas Explicativas:
	Indique cuantas puertas y/o accesos existen en las instalaciones, así como el horario de operación de cada una, e indique de qué forma son monitoreadas (En caso de tener personal asignado, indicar la cantidad). Detalle si existen puertas y/o accesos bloqueados, o permanentemente cerradas.
2.3 Bardas perimetrales.	
Las bardas perimetrales y/o barreras periféricas deben instalarse para asegurar las instalaciones de la empresa, con base en un análisis de riesgo. Estas deben ser inspeccionadas regularmente y llevar un registro de la revisión con la finalidad de asegurar su integridad e identificar daños. En el caso de prestar servicios de almacenaje carros de ferrocarril, esta zona deberá estar claramente delimitada, identificada y monitoreada de acuerdo al servicio requerido (nacional o internacional, así como la de alto valor y peligrosa) para prevenir ingresos no autorizados.	
Respuesta:	Notas Explicativas:
	<p>Describe el tipo de cerca, barrera periférica y/o bardas con las que cuenta la empresa, asegúrese de no excluir los siguientes puntos:</p> <ul style="list-style-type: none"> • Señale las características de las mismas (material, dimensiones, etc.). • En caso de no contar con bardas, favor de justificar detalladamente la razón. • Periodicidad con la que se verifica la integridad de las bardas perimétricas, y los registros que se llevan a cabo. • Indique cómo están divididos sus patios operativos ferroviarios. (Describa brevemente, de qué forma separan los carros de ferrocarril o contenedores de carga doméstica y/o internacional, vacíos, en reparación y/o mantenimiento; talleres; entre otros). <p><i>Recomendación:</i> El procedimiento para la inspección de las bardas perimétricas podría incluir:</p> <ol style="list-style-type: none"> a) Personal responsable para llevar a cabo el proceso. b) Cómo y con qué frecuencia se llevan a cabo las inspecciones de las cercas, bardas perimétricas y/o periféricas y los edificios. c) Cómo se lleva el registro de la inspección. d) Quién es el responsable de verificar que las reparaciones y/o modificaciones cumplan con las especificaciones técnicas y requisitos de seguridad necesarias.

2.4 Estacionamientos.	
El acceso a los estacionamientos de las instalaciones debe ser controlado y monitoreado. Se debe prohibir que los vehículos privados (de empleados, visitantes, proveedores y contratistas, entre otros) se estacionen dentro de las áreas operativas de manejo y almacenaje los equipos tractivos y de arrastre, (furgones, góndolas, tolvas, carros tanque, chasises, remolques, plataformas que no tienen tracción propia que circulan en las vías férreas y que utilizan para transportar mercancía en su interior y en contenedores), así como en áreas adyacentes.	
Respuesta:	Notas Explicativas:
	<p>Describa el procedimiento para el control y monitoreo de los estacionamientos, asegúrese de no excluir los siguientes puntos:</p> <ul style="list-style-type: none"> • Responsables de controlar y monitorear el acceso a los estacionamientos. • Identificación de los estacionamientos (especificar si el estacionamiento de empleados, visitantes, se encuentra separado de los equipos tractivos y de arrastre, (furgones, góndolas, tolvas, carros tanque, chasises, remolques, plataformas que no tienen tracción propia que circulan en las vías férreas y que utilizan para transportar mercancía en su interior y en contenedores). • Cómo se lleva el control de entrada y salida de vehículos a las instalaciones. (Indicar los registros que se realizan para el control del estacionamiento).
2.5 Control de llaves y dispositivos de cerraduras.	
Las ventanas, puertas y cercas interiores y exteriores deberán asegurarse con dispositivos de cierre, la implementación de estos dispositivos se justificará con el análisis de riesgo realizado previamente por el transportista ferroviario. Asimismo, deberán contar con procedimientos documentados para el manejo, resguardo, asignación y control de las llaves en las instalaciones, llevando un registro de las personas que cuentan con llaves o accesos autorizados conforme a su nivel de responsabilidad y labores dentro su área de trabajo. La dirección de la empresa concesionaria de transporte ferroviario será la responsable de controlar las llaves de las áreas sensibles o restringidas de sus instalaciones.	
Respuesta:	Notas Explicativas:
	<p>Anexe el o los procedimientos documentados para el control, resguardo, asignación y manejo de las llaves de las instalaciones, oficinas y áreas interiores.</p> <p>Asegúrese que dichos procedimientos no excluyan los siguientes puntos:</p> <ul style="list-style-type: none"> • Responsables de administrar y controlar la seguridad de las llaves. • Registro de control para el préstamo de llaves. • Tratamiento de pérdida o no devolución de llaves. • Señalar si existen áreas en las que se acceda con dispositivos electrónicos y/o algún otro mecanismo de acceso.

2.6 Alumbrado.	
El alumbrado dentro y fuera de las instalaciones debe permitir una clara identificación de personas, material y/o equipo que ahí se encuentre, incluyendo las siguientes áreas: entradas, salidas, áreas de estacionamiento, patios de reparación y mantenimiento, equipos rodantes, bardas perimetrales y/o periféricas, cercas interiores, etc. Se debe contar con un sistema de emergencia y/o respaldo en las áreas sensibles.	
Respuesta:	Notas Explicativas:
	<p>Describa el procedimiento para la operación y mantenimiento del sistema de iluminación. Asegúrese de no excluir los siguientes puntos:</p> <ul style="list-style-type: none"> • Señale qué áreas se encuentran iluminadas y cuáles cuentan con sistema de respaldo (Indique si cuenta con una planta de poder auxiliar). • De qué manera se cerciora que el sistema de iluminación sea el apropiado en cada una de las áreas de la empresa, de manera que permita una clara identificación del personal, material y/o equipo que abarca. <p><i>Recomendaciones:</i> El procedimiento podrá incluir:</p> <ol style="list-style-type: none"> a) Cómo se controla el sistema de iluminación. b) Horarios de funcionamiento. c) Programa de mantenimiento y revisión.
2.7 Aparatos de comunicación.	
El transportista ferroviario deberá contar con dispositivos y/o sistemas de comunicación con la finalidad de tener un contacto inmediato con el personal de seguridad y/o con las autoridades de emergencia y seguridad en caso de que se requieran. Adicionalmente, se debe contar con un sistema de respaldo de comunicación y verificar su buen funcionamiento de manera periódica.	
Respuesta:	Notas Explicativas:
	<p>Describa el procedimiento que el personal debe realizar para contactar al personal de seguridad o en su caso, con la autoridad correspondiente.</p> <p>Indique si el personal operativo y administrativo cuenta o dispone de aparatos (teléfonos fijos, móviles, botones de alerta y/o emergencia) para comunicarse con el personal de seguridad y/o con quien corresponda. (Estos deberán estar accesibles a los usuarios, para poder tener una pronta reacción).</p> <p>Indique qué aparatos de comunicación utiliza el personal de seguridad de la empresa concesionaria de transporte ferroviario (teléfonos fijos, celulares, radios, sistema de alarma, etc.).</p> <p>Describa el procedimiento para el control y mantenimiento de los aparatos de comunicación, asegúrese de no excluir los siguientes puntos:</p>

	<ul style="list-style-type: none"> • Políticas de asignación de aparatos de comunicación móvil. • Programa de mantenimiento de aparatos de comunicación fija y móvil. • Indique si cuenta con aparatos de comunicación de respaldo en caso de que el sistema fallara permanente, y en su caso, detalle brevemente. • Indique si la tripulación de la empresa utiliza teléfonos, radios, celulares, banda civil (CB), o algún otro medio para su comunicación interna y las políticas de asignación de los mismos. <p><i>Recomendación:</i> El procedimiento podrá incluir:</p> <ul style="list-style-type: none"> a) Responsable del buen funcionamiento y mantenimiento de los aparatos de comunicación. b) Registro de verificación y mantenimiento de los aparatos. c) Forma de asignación de los aparatos de comunicación.
2.8 Sistemas de alarma y circuito cerrado de televisión y video vigilancia (CCTV).	
<p>Los sistemas de alarmas y de circuito cerrado de televisión (CCTV) se deben utilizar para vigilar, notificar o disuadir accesos no autorizados y actividades prohibidas en las instalaciones y notificar al área correspondiente, además de utilizarse como herramienta de prueba en investigaciones derivadas de algún incidente.</p> <p>Estos sistemas deberán colocarse, vigilarse y monitorearse de acuerdo a un análisis de riesgo previo de tal forma que se mantengan vigiladas y monitoreadas las áreas que impliquen el acceso de personal, visitantes, proveedores y vehículos de carga, asimismo, las áreas en las que se ubiquen normalmente los equipos tractivos y de arrastre (furgones, góndolas, tolvas, carros tanque, chasises, remolques, plataformas que no tienen tracción propia que circulan en las vías férreas y que utilizan para transportar mercancía en su interior y en contenedores).</p> <p>Dichos sistemas deben permitir una clara identificación del área o ambiente que vigila, estar permanentemente grabando y mantener un respaldo de las grabaciones por lo menos de un mes, considerando que, en el caso de que sus procesos logísticos excedan este período, deberá aumentar el período del mantenimiento de estos respaldos, con la finalidad de tener los elementos necesarios en caso de un incidente.</p> <p>El sistema de CCTV, debe contar con un procedimiento documentado de operación que incluya la supervisión del buen estado del equipo y la verificación de la correcta posición de las cámaras, indicando la frecuencia con la que debe realizar el respaldo de las grabaciones, así como los responsables de su operación. Dicho sistema deberá tener un acceso restringido.</p>	
Respuesta:	Notas Explicativas:
	<p>Indique si tiene contratado un servicio de central de alarmas externo, y en su caso, describa los siguientes puntos:</p> <ul style="list-style-type: none"> • Indique si las puertas y ventanas tienen sensores de alarma o sensores de movimiento. • Procedimiento a seguir en caso de activarse una alarma. <p>Describa el procedimiento documentado para la operación del sistema de CCTV, asegúrese de no excluir los siguientes puntos:</p>

	<ul style="list-style-type: none"> • Indique el número de cámaras de CCTV instaladas, características técnicas y su ubicación. (Detalle si cubre los puntos de entrada y salida de las instalaciones, para cubrir el movimiento de vehículos e individuos, así como el lugar de almacenajes de los vehículos). • Señala la ubicación del sistema de CCTV, dónde se localizan los monitores, quién los revisa, así como los horarios de operación, y en su caso, si existen estaciones de monitoreo remoto. • Indique si las grabaciones se revisan periódicamente y de qué forma. (aleatoria, cada semana, eventos especiales, áreas restringidas, etc.). • Indique por cuánto tiempo se mantienen estas grabaciones. (Debiendo ser por lo menos de un mes). • Indique si el sistema de CCTV se encuentra respaldado por una planta de poder eléctrica.
<p>3. Controles de acceso físico.</p> <p>Los controles de acceso físico son mecanismos o procedimientos que previenen e impiden la entrada no autorizada a las instalaciones (oficinas administrativas, patios de operación ferroviaria de los carros de ferrocarril), asimismo, mantienen el control de ingreso al personal operativo y/o administrativo y protegen los bienes de la empresa.</p> <p>Los controles de acceso deben incluir la identificación de todos los empleados, visitantes y proveedores en todos los puntos de entrada. Asimismo, se deben mantener registros y evaluar permanentemente los mecanismos o procedimientos documentados de ingreso a las instalaciones, siendo la base para comenzar a integrar la seguridad como una de las funciones primordiales dentro de cualquier empresa.</p>	
<p>3.1 Personal de seguridad.</p>	
<p>La empresa concesionaria de transporte ferroviario debe contar con personal de seguridad y vigilancia. Este personal desempeña un rol importante en la protección física de las instalaciones, de los patios y/o el lugar donde se resguardan los equipos tractivos y de arrastre (furgones, góndolas, tolvas, carros tanque, contenedores chasis, remolques, plataformas que no tienen tracción propia que circulan en las vías férreas y que utilizan para transportar mercancía en su interior y en contenedores, así como para controlar el acceso de todas las personas al inmueble. El personal de seguridad, deberá contar con un procedimiento documentado para llevar a cabo sus funciones, y tener pleno conocimiento de los mecanismos y procedimientos en situaciones de emergencia, detección de personas no autorizadas, o cualquier incidente en las instalaciones.</p>	
<p>Respuesta:</p>	<p>Notas Explicativas:</p>
	<p>Describe el procedimiento documentado para la operación del personal de seguridad, y asegúrese de no excluir los siguientes puntos:</p> <ul style="list-style-type: none"> • Indique el número de personal de seguridad que labora en la empresa. • Señale los cargos y/o funciones del personal, y horarios de operación. • En caso de contratarse un servicio externo, especificar número de personal empleado, detalles de operación, registros, reportes, etc. • En caso de contar con personal armado; describa el procedimiento para el control y resguardo de las armas.

3.2 Identificación de los empleados, visitantes y proveedores.	
<p>Debe existir un sistema de identificación de empleados, visitantes y proveedores con fines de acceso a las instalaciones. Los empleados sólo deben tener acceso a aquellas áreas que necesiten para desempeñar sus funciones. Los visitantes y proveedores deberán presentar identificación oficial con fotografía a su llegada y se deberá llevar un registro. Todos los visitantes deberán estar acompañados por personal de la empresa durante su permanencia en las instalaciones.</p> <p>La gerencia o el personal de seguridad de la empresa concesionaria de transporte ferroviario deben controlar adecuadamente la entrega y devolución de insignias de identificación de empleados, visitantes y proveedores y asegurarse que porten siempre en un lugar visible la identificación proporcionada. Este procedimiento deberá estar documentado así como los procedimientos para la entrega, devolución y cambio de dispositivos de acceso (por ejemplo, llaves, tarjetas de proximidad, etc.).</p>	
Respuesta:	Notas Explicativas:
	<p>Anexe el procedimiento documentado para el control de las identificaciones.</p> <p>Describa el procedimiento para la identificación de los empleados, y asegúrese de no excluir los siguientes puntos:</p> <ul style="list-style-type: none"> • Mecanismos de identificación (Credencial con foto, uniforme, etc.). • Indique cómo se identifica al personal contratado por un socio comercial, que labore dentro de las instalaciones. (Contratistas, Sub-contratados, etc.). <p>Describa cómo la empresa entrega, cambia y retira las identificaciones y controles de acceso del empleado y asegúrese de incluir las áreas responsables de autorizarlas y administrar.</p> <p>Describa el procedimiento para el control de acceso de los visitantes y proveedores, asegúrese de incluir los siguientes puntos:</p> <ul style="list-style-type: none"> • Señale qué registros se llevan a cabo (Formatos personales por cada visita, bitácoras). • Señale quién es la persona responsable de acompañar al visitante y/o proveedor, y si existen áreas restringidas para su ingreso.
3.3 Procedimiento de identificación y retiro de personas o vehículos no autorizados.	
<p>La empresa concesionaria de transporte ferroviario debe contar con procedimientos documentados que especifiquen cómo identificar, enfrentar o reportar a personas y/o vehículos no autorizados o identificados.</p>	
Respuesta:	Notas Explicativas:
	<p>Anexe el procedimiento documentado para identificar, enfrentar o reportar personas y/o vehículo no autorizados o identificados.</p> <p><i>Recomendación:</i></p> <p>Los procedimientos podrán incluir:</p> <ol style="list-style-type: none"> a) Personal responsable. b) Designar a una persona o área responsable para ser informado de los incidentes.

	<p>c) Indicaciones para enfrentar y dirigirse al personal no identificado.</p> <p>d) Señalar en qué casos deberá reportarse a las autoridades correspondientes.</p> <p>e) Cómo se lleva a cabo el registro de los incidentes y las medidas adoptadas en cada caso.</p>
<p>3.4 Entregas de mensajería y paquetería.</p>	
<p>La mensajería y paquetería destinada a personal de la empresa concesionaria de transporte ferroviario debe ser examinada a su llegada y antes de ser distribuida al área correspondiente.</p>	
<p>Respuesta:</p>	<p>Notas Explicativas:</p>
	<p>Describa el procedimiento para la recepción y revisión de mensajería y paquetería y asegúrese de no excluir lo siguiente:</p> <ul style="list-style-type: none"> • Indique cómo se identifica al proveedor del servicio. (Señale si requiere de procedimiento adicional al de acceso a proveedores). • Señale de qué forma se revisan los paquetes y/o que mecanismo utiliza, así como los registros que se llevan a cabo. • Señale qué acción realiza en el caso de detectar un paquete sospechoso. <p><i>Recomendación:</i> Los procedimientos podrán incluir:</p> <ul style="list-style-type: none"> a) Personal responsable. b) Cómo se identifica el personal de la empresa externa, adicional a lo requerido para el resto de los proveedores. c) Qué se debe realizar en caso de detectar un empaque sospechoso. d) Cómo se lleva a cabo la revisión. e) Indicar cómo se lleva a cabo el registro de la inspección y en su caso de los incidentes detectados.
<p>4. Socios comerciales.</p>	
<p>La empresa concesionaria de transporte ferroviario debe contar con procedimientos escritos y verificables para la selección y contratación de socios comerciales, asimismo y de acuerdo a su análisis de riesgo identificará y hará exigible a estos socios el cumplimiento de criterios de seguridad en la cadena de suministros internacional. (Empresas que brinden el servicio de operación en terminales, proveedores de partes y/o refacciones, proveedores mecánicos o de cualquier otro servicio.</p>	
<p>4.1 Criterios de selección.</p>	
<p>Deben existir procedimientos documentados para la selección, seguimiento o renovación de relaciones comerciales con los asociados de negocio o proveedores, que incluyan entrevistas, verificación de referencias, métodos de evaluación y uso de la información proporcionada.</p>	

Respuesta:	Notas Explicativas:
	<p>Anexar el procedimiento documentado para la selección de socios comerciales (esto comprende cualquier tipo de proveedor, que tenga una relación comercial con su empresa; es en el siguiente sub-estándar donde se solicita diferenciar aquellos de riesgo en su cadena de suministros) y asegúrese no excluir los siguientes puntos:</p> <ul style="list-style-type: none"> • Qué información es requerida a su socio comercial. • Qué aspectos son revisados e investigados. • Indique si mantiene un expediente de cada uno de sus socios comerciales. • Señale de qué manera se evalúan los servicios de su socio comercial y qué puntos revisa. <p><i>Recomendación:</i> El expediente podría incluir lo siguiente:</p> <ul style="list-style-type: none"> • Datos de la empresa (nombre, RFC, actividad, etc.). • Datos del representante legal. • Comprobante de domicilio. • Referencias comerciales. • Contratos, acuerdos y/o convenios de confidencialidad. • Políticas de seguridad. • En su caso, certificado o número de certificación en los programas de seguridad a los que pertenezca.
4.2 Requerimientos en seguridad.	
<p>La empresa concesionaria de transporte ferroviario debe contar con un procedimiento documentado en el que, de acuerdo a su análisis de riesgo, solicite requisitos adicionales en materia de seguridad a aquellos socios comerciales que intervengan en su cadena de suministro tales como, empresas que brinden el servicio de operación en terminales, proveedores de partes y/o refacciones, proveedores mecánicos o de cualquier otro servicio, agentes aduanales, transportistas terrestres, seguridad privada, empresas que brinden el servicio de reparación a los medios de transporte, prestadoras de servicio para carga y descarga de mercancía, además de los que arroje el análisis efectuado.</p> <p>Estos requisitos deberán estar basados en los criterios y objetivos de este perfil de seguridad, o en caso de existir el "Perfil" específico para cada actor de la cadena de suministros que le corresponda.</p> <p>La empresa concesionaria de transporte ferroviario debe solicitar a sus socios comerciales la documentación que acredite o compruebe que cumple con los estándares mínimos de seguridad establecidos en este documento, ya sea a través de una declaración escrita emitida por el representante legal del socio, convenios o cláusulas contractuales o con documentación que avale el cumplimiento de los requisitos establecidos de algún otro programa de Operador Económico Autorizado.</p> <p>En el caso de los socios comerciales de la empresa que presten sus servicios en el interior de las instalaciones, deberán estar obligados al cumplimiento de estos requerimientos de seguridad en la cadena de suministro, por ejemplo empresas.</p>	
Respuesta:	Notas Explicativas:
	<p>Describa cómo lleva a cabo la identificación de socios comerciales que requieran el cumplimiento de estándares mínimos en materia de seguridad y de qué forma, estos cumplen dichos requerimientos. Asegúrese de no excluir los siguientes puntos:</p>

	<ul style="list-style-type: none"> • Indique si cuenta con un registro de los socios comerciales que deben cumplir con requisitos en materia de seguridad, y mencione qué tipo de proveedores son estos (Transportistas, Almacenes, Servicio de Custodios, Empresa de Seguridad, Servicios de Reparación de Medios de Transporte, Servicio de Carga y Descarga, Agentes Aduanales, etcétera). • Indique de qué forma documental (convenios, acuerdos, cláusulas contractuales, entre otros) asegura que sus socios comerciales cumplan con los requisitos en materia de seguridad. • Indique si existen acuerdos contractuales, respecto a la implementación de medidas de seguridad con sus proveedores de servicios al interior de su empresa, tales como: guardias de seguridad, servicios de limpieza y mantenimiento, etc. • Indique si cuenta con socios comerciales que se les exija pertenecer a un programa de seguridad de la cadena de suministro, ya sea de certificación por una autoridad extranjera o del sector privado. (Por ejemplo: C-TPAT, PIP o algún otro programa de Operador Económico Autorizado de la OMA).
<p>4.3 Revisiones del socio comercial.</p>	
<p>La empresa concesionaria del transporte ferroviario debe realizar evaluaciones periódicas de los procesos e instalaciones de los asociados de negocios en base al riesgo y estos deben mantener las normas de seguridad requeridas por la empresa, y mantener registros de las mismas, así como del seguimiento correspondiente. Cuando se encuentren inconsistencias, el transportista ferroviario deberá comunicarlo a su socio comercial y proporcionar un período de tiempo justificado para atender las observaciones identificadas, o en caso contrario, tener las medidas necesarias para sancionarla.</p>	
<p>Respuesta:</p>	<p>Notas Explicativas:</p>
	<p>Describa el procedimiento para la verificación de los requisitos en materia de seguridad de sus socios comerciales, asegúrese de no excluir los siguientes puntos:</p> <ul style="list-style-type: none"> • Periodicidad de visitas al socio comercial. • Registro o reporte de la verificación y en su caso del seguimiento correspondiente. • Señale qué medidas de acción se toman en caso de que los socios comerciales no cumplan con los requisitos de seguridad establecidos. • En caso de contar con socios comerciales con la certificación de C-TPAT u otro programa de certificación de seguridad en la cadena de suministros, indique la periodicidad con la que es revisado su estatus, y las acciones que toma en caso de detectarse que este suspendida y/o cancelado.

	<p>Recomendación: El procedimiento podrá incluir:</p> <ol style="list-style-type: none"> 1. Periodicidad de las visitas; 2. Puntos de revisión en materia de seguridad; 3. Elaboración de reportes; 4. Retroalimentación y acuerdos con el socio comercial; 5. Seguimiento a los acuerdos; 6. Medidas en caso de la detección del incumplimiento de los requisitos; 7. Registro de evaluaciones.
<p>5. Seguridad de procesos. Deben establecerse medidas de control para garantizar la integridad y seguridad de los procesos relacionados con la recepción, control, manejo, almacenaje, custodia y entrega carros de ferrocarril con mercancía de comercio exterior, para garantizar la seguridad de la cadena de suministros relacionados con los medios de transporte, a lo largo de la cadena de suministro. Asimismo, deben existir procedimientos establecidos para impedir, detectar o disuadir que materiales no declarados o personal no autorizado tengan acceso a los equipos tractivos y de arrastre (furgones, góndolas, tolvas, carros tanque, chasises, remolques, plataformas que no tienen tracción propia que circulan en las vías férreas y que utilizan para transportar mercancía en su interior y en contenedores). Estos procedimientos deben documentarse con la intención y el objetivo de mantener en todo momento la integridad del medio de transporte y el embarque desde el punto de origen hasta su destino final.</p>	
<p>5.1 Mapeo de procesos.</p>	
<p>Se debe contar con un mapeo de procesos que describa paso a paso el flujo operativo para el traslado de carros de ferrocarril con mercancías de comercio exterior a lo largo de la cadena de suministro que incluya de forma enunciativa mas no limitativa lo siguiente: solicitud del cliente, asignación de la tripulación, en su caso el ingreso a las instalaciones del cliente, proveedor o vendedor (espuela) que describa la entrega y retiro de los carros de ferrocarril, el traslado hacia las terminales, el proceso de clasificación de los carros, rutas, escapes o laderos.</p> <p>Asimismo, el transportista ferroviario deberá contar con procedimientos por escrito para la designación de la tripulación (Maquinistas de Camino, Conductor de Trenes, Garrotero de camino, Maquinista de patio, Mayordomo, Garrotero de patio, Inspector de vía), despachadores de trenes, rutas previamente diseñadas, recolección o entrega de carros de ferrocarril cargados e intercambio de carros de ferrocarril con mercancía de comercio exterior al ferrocarril conectante; manejo de documentación propia del carro de ferrocarril; comunicación durante el trayecto de ruta del tren entre los puntos intermedios o finales, su relación con otros actores de la cadena de suministros tales como agentes aduanales, operadores logísticos, clientes contratantes entre otros.</p>	
<p>Respuesta:</p>	<p>Notas Explicativas:</p>
	<ol style="list-style-type: none"> 1. Anexe el procedimiento documentado donde describa detalladamente el flujo operativo de su servicio general de transporte y el tipo de servicio que prestan, que incluya la designación de la tripulación, vehículos rodantes/unidades rutas, recolección y entrega de carros de ferrocarril cargados, el manejo de documentación, la comunicación durante la operación con demás actores de la cadena de suministros incluyendo a sus contratantes. Este proceso deberá incluir por lo menos lo siguiente: 2. Solicitud de servicio. 3. Asignación de equipo tractivo (locomotoras). 4. Asignación de tripulación. 5. Confirmación de servicio a la tripulación.

	<p>6. Instrucciones a la tripulación.</p> <p>7. Recolección carros de ferrocarril cargados:</p> <ol style="list-style-type: none"> a) Identificación ante la empresa; b) Cartas de Instrucciones para entrega. <p>8. Sello del contenedor (si aplica) .</p> <p>9. Traslado al patio de clasificación de carros de ferrocarril.</p> <p>10. Creación de órdenes de trabajo y clasificación de trenes.</p> <p>11. Confirmación de lo clasificado.</p> <p>12. Asignación de tripulación para salida de terminal o patio de clasificación.</p> <p>13. Documentación generada para el servicio de traslado.</p> <p>14. Traslado de carros de ferrocarril cargados al puerto, frontera, aduana de salida.</p> <p>15. Indicaciones para coordinarse con otros proveedores de servicios que intervienen en el despacho aduanero y cruce fronterizo (Agentes Aduanales).</p>
	<ul style="list-style-type: none"> • Documentación que se requiera presentar en Aduana. • Equipo de protección personal. <p>16. Lineamiento de carga y descarga de mercancía en la Aduana y/o con el cliente.</p> <p>17. Medio de comunicación constante con la empresa concesionaria de transporte ferroviario.</p> <p>18. Traslado a destino final.</p> <p>19. Flujo de información asociado con el embarque.</p> <p>20. Proceso de gestión administrativa (Proceso general de envío de información documental, y cobranza).</p> <p>Para efectos del proceso de gestión administrativa y cobranza, la empresa concesionaria de transporte ferroviario debe contar con un procedimiento documentado para recibir y registrar la solicitud del servicio que va a requerir el usuario, debiendo contener, por lo menos lo siguiente:</p> <ul style="list-style-type: none"> • Solicitud de Servicio, que incluya de forma enunciativa más no limitativa al menos la siguiente información: <ol style="list-style-type: none"> 1. Origen (Recolección) . 2. Destino. 3. Especificaciones de la carga (doméstica, internacional, peligrosa, de alto valor, etc.) . 4. Hora y fecha de entrega.

	<p>5. Costo por operación de carro de ferrocarril.</p> <p>6. Seguro por carro cargado de ferrocarril.</p> <ul style="list-style-type: none"> • Designación de tripulación. • Preparación y entrega de documentación. • Indicaciones para coordinarse con otros proveedores de servicios que intervienen en el despacho aduanero y cruce fronterizo (autoridades, agentes aduanales, DOT, consolidadores/des-consolidadores, entre otros). • Documentación que se requiera presentar en Aduana. <p>21. Armado y desarmado de trenes, así como enganche y desenganche de carros de ferrocarril en los patios o terminales en las vías de clasificación en la Aduana y/o con el cliente (Terminales trasvase, Terminales automotrices, etc.).</p>
<p>5.2 Entrega y recepción de carros de ferrocarril.</p>	
<p>La empresa concesionaria de transporte ferroviario debe dar a conocer a la tripulación (al personal) los criterios y condiciones que sus clientes exigen para el manejo de su carga, así como cumplir con los lineamientos de seguridad con que cuente la empresa para ingresar a sus instalaciones en el momento de recolección y/o entrega de los carros de ferrocarril con carga de comercio exterior.</p>	
<p>La tripulación (el personal) debe conocer los documentos que se le entregarán, los cuales amparan la propiedad de los carros cargados que serán trasladados, asimismo con la documentación que se le entregó, deberá corroborar el número de los equipos de arrastre (vagones o contenedores) asignados.</p>	
<p>Respuesta:</p>	<p>Notas Explicativas:</p>
	<p>Anexe el procedimiento documentado en el que indique paso a paso cómo se lleva a cabo la entrega y recepción de los carros de ferrocarril con carga de comercio exterior.</p> <p>Describa detalladamente el procedimiento para el armado y desarmado de trenes, así como enganche y desenganche de carros de ferrocarril en los patios o terminales en las vías de clasificación, clientes (Terminales trasvase, Terminales automotrices, etc.) y en la Aduana cuando el mecanismo de selección automatizada determine reconocimiento aduanero.</p>
<p>5.3 Procedimiento de seguimiento de la mercancía.</p>	
<p>La empresa concesionaria de transporte ferroviario es la responsable de vigilar la integridad de los equipos tractivos y de arrastre, así como de la mercancía que se encuentre dentro de los carros de ferrocarril desde el momento de la carga y hasta su entrega en el destino establecido. Se debe contar con un dispositivo capaz de rastrear la posición de los carros de ferrocarril en los que se trasladan las mercancías vía GPS/Enlace Satelital durante el tiempo que dure el traslado, contando con cobertura geográfica continua durante la ruta.</p>	
<p>Asimismo, la empresa debe establecer procedimientos documentados para asegurarse en todo momento de la ubicación de los trenes. Estos procedimientos deben realizarse bajo un análisis de riesgo en el que se incluya, de manera enunciativa más no limitativa, la identificación de rutas predeterminadas, tiempos estimados de entrega, así como entre puntos intermedios (patios de clasificación, aduana de salida, espuelas ferroviarias, carga de combustible, revisiones mecánicas de rutina, escapes o laderos, entre otros). De igual manera, se deben incluir las medidas y acciones a realizar en el caso de identificar cualquier retraso en la ruta debido a condiciones climáticas, incidente mecánico, inspección de alguna autoridad o algún incidente en materia de seguridad. Debe existir personal capacitado y autorizado para la realización del monitoreo y/o rastreabilidad permanente de los trenes que trasladan carros de ferrocarril con mercancía de comercio exterior.</p>	
<p>Los datos de supervisión y registro de todos los trenes en tránsito con carros de ferrocarril que transportan mercancías de comercio exterior deben preservarse durante un mes en caso de que la autoridad y/o el transportista ferroviario deban realizar una evaluación debido a un incidente de seguridad.</p>	

Respuesta:	Notas Explicativas:
	<p>Detalle si se lleva a cabo una revisión de rutas predeterminadas en base a su análisis de riesgo y de qué forma se documenta.</p> <p>Asimismo, el monitoreo de los trenes debe documentarse, y este registro debe contar con la siguiente información:</p> <ol style="list-style-type: none"> 1) Nombre de la tripulación. 2) Origen y destino del servicio. 3) Clientes. 4) Tipo de carga. 5) Registros de la ubicación de la unidad. 6) Bitácora del servicio de la tripulación. <p>Anexar el procedimiento documentado para realizar el monitoreo de los trenes con carros de ferrocarril que trasladan mercancía de comercio exterior.</p> <p>Recomendación:</p> <p>El procedimiento debe incluir, de manera enunciativa mas no limitativa, lo siguiente:</p> <ol style="list-style-type: none"> a) El área y persona (s) responsable (s) de la empresa transportista de rastrear y monitorear los trenes. b) Indique quiénes son las personas autorizadas para monitorear y/o rastrear los trenes y de qué forma han sido instruidas y capacitadas para realizar dicha labor. c) Indicar mediante qué forma y/o sistemas realizan el monitoreo de los trenes. d) Periodicidad para revisar el estatus de los trenes y conforme a su análisis de riesgo señalar los medios de comunicación que existan con la tripulación. (Indique si existe más de una forma de comunicarse: Celular, sistema de Rastreo, sistemas de posicionamiento global (GPS) puntos de supervisión fijos, etc.). e) Indicar, la frecuencia con que los clientes son informados de la ubicación de los carros de ferrocarril conteniendo sus embarques, o si comparten algún sistema de rastreo. f) Indique si existen procedimientos documentados para actuar o reportar en caso de una demora en el recorrido. (Detenciones, fallas mecánicas, accidentes, etc.) Indique si la tripulación está capacitada para atender fallas mecánicas de los equipos tractivos y de arrastre.

5.4 Procesamiento de la información y documentación de carros tren.	
<p>La empresa concesionaria de transporte ferroviario debe tener procedimientos por escrito para asegurar que tanto la información electrónica y/o documental que es enviada por sus clientes a partir de su solicitud de servicio, durante el movimiento y el despacho del traslado de los carros de ferrocarril conteniendo con su mercancía como la generada por cuenta propia sea legible, completa, exacta, oportuna y protegida contra cambios, pérdidas o introducción de información errónea.</p> <p>De la misma forma, debe haber procedimientos documentados para corroborar que la información recibida por los asociados de negocio sea reportada en forma exacta y oportuna.</p>	
Respuesta:	Notas Explicativas:
	<p>Anexar el procedimiento documentado para el procesamiento de la documentación de carros de ferrocarril. Explique brevemente en qué consiste.</p> <ul style="list-style-type: none"> Detalle cómo recibe y transmite información y documentación relevante al traslado de carros de ferrocarril con mercancía de comercio exterior con sus socios comerciales (indique si utiliza un sistema informático de control específico y explique brevemente su función). Asimismo, detalle cómo garantiza que la información proporcionada sea legible, completa, exacta y protegida.
6. Gestión aduanera.	
<p>La empresa concesionaria de transporte ferroviario debe contar con procedimientos documentados, en el que se establezcan políticas internas y de operación, así como de los controles necesarios para el debido cumplimiento de las obligaciones aduaneras.</p>	
6.1 Obligaciones aduaneras.	
<p>La empresa concesionaria de transporte ferroviario deberá contar con un procedimiento documentado con el objetivo de cumplir con lo establecido en la regla 1.9.11. de las RGCE transmitiendo por medio electrónico a la aduana de entrada o salida, o en caso de tránsito la aduana de despacho, la lista de intercambio en los tiempos establecidos en las RGCE antes del arribo del ferrocarril, la cual deberá contener además de los requisitos previstos en la regla 4.2.14 la clave y número de pedimento que ampare las mercancías, así como la descripción de las mismas, conforme a lo señalado en el pedimento, en el COVE o conocimiento de embarque respectivo, según sea el caso.</p> <p>Deben contar con procedimiento documentado con el objetivo de dar cumplimiento a la regla 2.4.13 de las RGCE para efectos del artículo 20, fracción III y 53 de la Ley.</p> <p>Tratándose de tránsitos internos deberá contar con un procedimiento documentado en el que se contemplen de forma clara, precisa y exacta ante la aduana de destino los avisos a las autoridades aduaneras causado por arribo extemporáneo, asimismo, para los casos de destrucción de mercancías. Para efectos de lo estipulado en el artículo 128 de la Ley y la regla 4.6.17., de las RGCE, estos procedimientos deben contemplar los plazos establecidos en el Anexo 15.</p> <p>Se debe contar con un procedimiento documentado en los casos de importación temporal, retorno y transferencia de carros de ferrocarril la empresa ferroviaria conforme a lo señalado en la 4.2.14, así como, tratándose de la exportación temporal de locomotoras nacionales o nacionalizadas que efectúen las empresas concesionarias de transporte ferroviario deberán cumplir con los términos de los artículos 115 y 116, como lo señala la regla 4.4.3.</p> <p>Debe contar con procedimiento documentado para los casos en que los carros de ferrocarril sufran daño y se deban destruir o cambiar de régimen a importación definitiva conforme a los artículos 94 y 106, fracción V, incisos a) y e) de la Ley, de conformidad con la regla 4.2.18.</p>	
Respuesta:	Notas Explicativas:
	<p>Anexe el procedimiento para la transmisión electrónica de datos con la aduana.</p> <p>Anexe el procedimiento a seguir cuando algún equipo ferroviario sufre algún daño.</p> <p>Describa el procedimiento para cumplir ante la Aduana en los casos de exportaciones e importaciones temporales de locomotoras.</p> <p>Describa el procedimiento a seguir en el caso de tránsito de mercancía.</p> <p>Describa el procedimiento para cumplir ante la Aduana en los casos de importación temporal, retorno y transferencia de carros de ferrocarril de la empresa ferroviaria.</p>

<p>7. Seguridad de los equipos ferroviarios de arrastre y vías férreas.</p> <p>Se debe mantener la seguridad en los equipos tractivos y de arrastre, (furgones, góndolas, tolvas, carros tanque, chasis, remolques, doble estiba plataformas que no tienen tracción propia que circulan en las vías férreas y que utilizan para transportar mercancía en su interior y en contenedores.), para protegerlos de la introducción de personas y/o materiales no autorizados. Por lo anterior, es necesario tener procedimientos documentados para revisar, sellar y mantener la integridad de los mismos.</p>	
<p>7.1 Uso de sellos y/o candados en equipos tractivos y de arrastre.</p> <p>El uso y colocación de sellos o candados en los equipos tractivos y de arrastre (furgones, góndolas, tolvas, carros tanque, chasis, remolques, plataformas que no tienen tracción propia que circulan en las vías férreas y que utilizan para transportar mercancía en su interior y en contenedores) es considerado un proceso crítico y necesario para mantener la integridad de los embarques que trasladan mercancía de comercio exterior, es por ello que la empresa deberá documentar los procedimientos que incluyan el control, resguardo, asignación y reemplazo de candados y sellos que cumplan o exceden la norma ISO 17712.</p> <p>El transportista ferroviario deberá verificar y evidenciar que durante los puntos de carga, así como en las revisiones por parte de alguna autoridad o bien por cambios en las condiciones originales del embarque, se apliquen y coloquen correctamente los sellos o candados de alta seguridad que cumplan o excedan la norma ISO 17712. Para el caso de operaciones de recolección y entrega de carga consolidada que no utiliza los centros de consolidación para ordenar o consolidar la carga antes de llegar al destino, la empresa transportista deberá en cada parada y antes de llegar al destino colocar sellos de alta seguridad en los equipos tractivos y de arrastre.</p> <p>Asimismo, la empresa debe tener procedimientos documentados que describan claramente cómo serán controlados los sellos de alta seguridad por la empresa ferroviaria durante el tránsito en ruta, y que de manera enunciativa mas no limitativa contengan lo siguiente:</p> <p>A. Verificar la correcta colocación de sellos o candados conforme al método de inspección VVTT para evidenciar y descartar manipulaciones indebidas:</p> <ul style="list-style-type: none"> • V- Ver el sello y mecanismos de las cerraduras del contenedor. • V- Verificar el número de sello. • T- Tirar del sello para asegurarse que está correctamente puesto. • T- Torcer y girar el sello para asegurarse. <p>B. Revisar y cotejar la documentación que contenga el número del sello o candado original y de los adicionales que se lleven consigo durante el traslado de la mercancía.</p> <p>C. Colocar en los carros de arrastre el sello de alta seguridad en la puerta derecha (en caso de que el sello del cliente este mal colocado o dañado), o en su caso si la empresa utiliza sellos de cable este deberá colocarse a las dos barras verticales del contenedor.</p> <p>D. Revisar que los dispositivos de cierre, bisagras y pasadores, estén unidos mediante soldadura o con algún tipo de remache a los equipos tractivos y de arrastre.</p> <p>Considerar el tipo de reportes y registros que se realizaran si el sello es removido, incluso por autoridades oficiales o por motivo de incidente durante el traslado de la carga, debiendo contemplar la instalación de un segundo sello como reemplazo y su debida notificación con el dueño de la mercancía.</p>	
<p>Respuesta:</p>	<p>Notas Explicativas:</p> <p>Describe el procedimiento documentado para la revisión de los sellos y/o candados en los equipos tractivos y de arrastre, (furgones, góndolas, tolvas, carros tanque, chasis, remolques, plataformas que no tienen tracción propia que circulan en las vías férreas y que utilizan para transportar mercancía en su interior y en contenedores). Este debe incluir, entre otros aspectos de acuerdo a su operación:</p> <ul style="list-style-type: none"> • Verificar que el sello o candado esté intacto y determinar si existe evidencia de manipulación indebida. • Utilizar el método de inspección de VVTT. • Revisar y cotejar la documentación que contenga el número del sello o candado original y, en su caso, de los adicionales que se lleven en el traslado de la mercancía.

	<ul style="list-style-type: none"> • Revisar que los dispositivos de cierre, bisagras y pasadores, estén unidos al remolque o contenedor mediante soldadura o con remache. • Indicar cómo asignan y remplazan los candados de alta seguridad, en el caso de que, durante el recorrido, sea inspeccionado por alguna otra autoridad.
7.2 Inspección de los equipos tractivos y de arrastre.	
<p>La empresa concesionaria de transporte ferroviario debe tener procedimientos para realizar de forma permanente una revisión a los equipos tractivos y de arrastre (furgones, góndolas, tolvas, carros tanque, chasis, remolques, plataformas que no tienen tracción propia que circulan en la vías férreas y que utilizan para transportar mercancía en su interior y en contenedores) vacíos con la finalidad de identificar compartimientos naturales u ocultos, utilizando una lista de verificación o formato que incluya los principales puntos a revisar. Dicha revisión debe ser efectuada por los operadores o personal designado por la empresa para tal efecto. Asimismo, se deben revisar periódicamente las condiciones físico-mecánicas de los medios de transporte para comprobar su buen funcionamiento, y de ser el caso que cumplan o exceden con los estándares de seguridad de la NOM064-SCT2-2001.</p> <p>Dichas revisiones e inspecciones deben ser sistemáticas, y efectuarse en la entrada y salida de los patios operativos o sitios de resguardo; en el punto de carga de las mercancías (empresa contratante); y si la infraestructura lo permite, antes de llegar a la aduana de despacho. Dicha inspección, deberá ser monitoreada por el sistema de CCTV.</p>	
El procedimiento documentado para su inspección debe incluir de manera enunciativa, más no limitativa, los siguientes puntos de revisión:	
<p>Equipo tractivo (locomotora y cabina)</p> <ol style="list-style-type: none"> 1. Máquina. 2. Piso (plataformas). 3. Tanques de combustible. 4. Compartimientos del interior de la cabina /baño / puertas y compartimientos de herramientas/sección de tripulación y techo. 	<p>Equipo de arrastre (furgones, góndolas, tolvas, carros tanque, chasis, remolques, plataformas que no tienen tracción propia que circulan en la vías férreas y que utilizan para transportar mercancía en su interior y en contenedores)</p> <ol style="list-style-type: none"> 1. Base de la plataforma. 2. Puertas exteriores e interiores. 3. Pared lateral derecha. 4. Techos interno y externo. 5. Pared frontal. 6. Pared lateral izquierda. 7. Piso interno. 8. Ejes o placas.
Respuesta:	Notas Explicativas:
	<p>Anexe el procedimiento documentado para llevar a cabo la inspección de los equipos (furgones, góndolas, tolvas, carros tanque, chasis, remolques, plataformas que no tienen tracción propia que circulan en las vías férreas y que utilizan para transportar mercancía en su interior y en contenedores). Este debe incluir, entre otros aspectos de acuerdo a su operación:</p> <ul style="list-style-type: none"> • Responsables de llevar a cabo la inspección.

	<ul style="list-style-type: none"> • Formatos que utilizan para la realizar la inspección que den cumplimiento a los requisitos mínimos que se indican en el presente sub-estándar; asimismo, tratándose de empresas transportistas de materiales y residuos peligrosos, cada equipo deberá contar con una bitácora de revisión ocular diaria de las unidades tractivas y de arrastre. <p>Descripción del lugar(es) donde se lleva a cabo la inspección e indicar si está monitoreada por el sistema de CCTV.</p> <p>Asimismo, describa el procedimiento que se realiza a los equipos tractivos y de arrastre (furgones, góndolas, tolvas, carros tanque, chasises, remolques, plataformas que no tienen tracción propia que circulan en las vías férreas y que utilizan para transportar mercancía en su interior y en contenedores) que contemple las condiciones físico-mecánicas para una segura operación en la infraestructura ferroviaria dentro del país.</p>
	<p>Dicho procedimiento debe incluir adicionalmente lo siguiente:</p> <ul style="list-style-type: none"> • Personal responsable. • Lugares donde se realizan las inspecciones. • En caso de detectarse alguna condición y/o anomalía físico -mecánica que afecte el buen funcionamiento de los equipos tractivos y de arrastre, cómo se reportan, y qué medidas se deben llevar a cabo. • Señalar qué tipo de registro se lleva a cabo. <p>Para los casos en los que por motivo de modificaciones estructurales mayores en los equipos tractivos y de arrastre tales como ejes, muelles, modificaciones de estructura o cuerpo del carro de ferrocarril e incluso adaptaciones en las cabinas, entre otros, el propietario y responsable del carro de ferrocarril, tendrá que contemplar de conformidad a su análisis de riesgo, una revisión más exhaustiva del equipo ferroviario que se trate a efecto de cuidar la integridad del mismo, ante esto:</p> <ul style="list-style-type: none"> • Indique si la reparación o mantenimiento de los equipos tractivos y de arrastre (furgones, góndolas, tolvas, carros tanque, chasises, remolques, plataformas que no tienen tracción propia que circulan en las vías férreas y que utilizan para transportar mercancía en su interior y en contenedores), se realizan en las mismas instalaciones, o son llevados con un proveedor externo. • Describa brevemente cómo se lleva a cabo la entrega-recepción de los equipos tractivos y de arrastre que sufrieron una modificación como las que se comentaron en el párrafo anterior.

7.3 Almacenaje del equipo tractivo y de arrastre.	
<p>La empresa concesionaria de transporte ferroviario debe mantener la integridad en todo momento de los equipos tractivos y de arrastre (furgones, góndolas, tolvas, carros tanque, chasis, remolques, plataformas que no tienen tracción propia que circulan en las vías férreas y que utilizan para transportar mercancía en su interior y en contenedores) estableciendo controles dentro sus instalaciones. Si estos se encuentran vacíos y deben almacenarse en las vías designadas para ello, deberán ser asegurados con un candado y/o sello indicativo, o en su caso, en un área segura que se encuentre resguardada y/o monitoreada.</p> <p>Cuando se tenga que almacenar algún equipo tractivo o de arrastre (furgones, góndolas, tolvas, carros tanque, chasis, remolques, plataformas que no tienen tracción propia que circulan en las vías férreas y que utilizan para transportar mercancía en su interior y en contenedores) con mercancías de comercio exterior, éste debe encontrarse en un área segura y monitoreada para impedir el acceso y manipulación, así como cerrado con un candado de alta seguridad de acuerdo a la norma ISO 17712.</p> <p>Si durante el trayecto en la ruta autorizada al destino final, se considera trasladarse a una instalación que se encuentre habilitada como patio de almacenaje para los equipos, tractivos o de arrastre, (furgones, góndolas, tolvas, carros tanque, chasis, remolques, plataformas que no tienen tracción propia que circulan en las vías férreas y que utilizan para transportar mercancía en su interior y en contenedores), ya sea de su propiedad o a través de un tercero, el transportista ferroviario deberá garantizar que dichas instalaciones cumplen los criterios mínimos en materia de seguridad basados en el "Perfil del Transportista Ferroviario" establecido por la AGACE, o en su caso, de algún otro programa de Operador Económico Autorizado.</p>	
Respuesta:	Notas Explicativas:
	<p>Describa de qué manera asegura la integridad de los equipos tractivo y de arrastre que trasladan mercancía de comercio exterior (furgones, góndolas, tolvas, carros tanque, chasis, remolques, plataformas que no tienen tracción propia que circulan en las vías férreas y que utilizan para transportar mercancía en su interior y en contenedores).</p> <p>Indique los tipos de sellos y/o candados utilizados para el equipo tractivo y de arrastre (furgones, góndolas, tolvas, carros tanque, chasis, remolques, plataformas que no tienen tracción propia que circulan en las vías férreas y que utilizan para transportar mercancía en su interior y en contenedores).</p> <p>Indique cuántas vías de las terminales o estaciones contempla la empresa ferroviaria para el almacenaje de equipo tractivo y de arrastre, (furgones, góndolas, tolvas, carros tanque, chasis, remolques, plataformas que no tienen tracción propia que circulan en las vías férreas y que utilizan para transportar mercancía en su interior y en contenedores) y agregue los siguientes datos de cada una de estas:</p> <ul style="list-style-type: none"> • Nombre o denominación de la vía en la estación o terminal. • Ubicación de la vía en la estación o terminal. • Longitud de la vía de almacenamiento. • Indique cuántos carros de ferrocarril con mercancías de comercio exterior ingresan a la vía de almacenamiento (impo/expo). • Número de personas que laboran en esta estación o terminal.

	<ul style="list-style-type: none"> • En caso de que alguna estación o terminal haya sido visitada por parte de C-TPAT indique la fecha en la que se realizó la visita. • Indique en cada una de las instalaciones cual pertenece a la empresa concesionaria o es un servicio contratado a través de un tercero. • Describa cómo se asegura de que su socio comercial que le presta el servicio de almacenaje cumple con los requerimientos mínimos en materia de seguridad.
<p>7.4 Seguridad en vías férreas.</p>	
<p>La empresa ferroviaria debe mantener la integridad en todo momento de las vías férreas estableciendo controles de revisión y conservación tanto de las vías férreas concesionadas, como de los señalamientos en patios, cruces y calles.</p> <p>El uso y colocación de señalamientos en vías férreas es considerado un proceso necesario para mantener la integridad de los carros de ferrocarril que trasladan mercancía de comercio exterior, es por ello que la empresa deberá documentar los procedimientos que incluyan el control, revisión, asignación, conservación y reemplazo de señalizaciones que cumplan o exceden la "Norma Oficial Mexicana NOM-050-SCT2-2017, disposición para la señalización de cruces a nivel de caminos y calles con vías férreas", publicada en el DOF el 11 de julio de 2017.</p> <p>El transportista ferroviario deberá verificar y evidenciar que durante la revisión y conservación de las vías férreas y señalamientos se mantiene una bitácora del estado en que se encuentran las vías férreas y los señalamientos.</p>	
<p>Respuesta:</p>	<p>Notas Explicativas:</p>
	<p>Describe de qué manera asegura la integridad y mantenimiento de las vías férreas.</p> <p>Indique los tipos de señalamientos que utiliza y como cumple o exceden con la "Norma Oficial Mexicana NOM-050-SCT2-2017, disposición para la señalización de cruces a nivel de caminos y calles con vías férreas", publicada en el DOF el 11 de julio de 2017.</p> <p>Indique las señalizaciones que contempla la empresa dentro de su concesión.</p>
<p>8. Seguridad del personal.</p>	
<p>Se debe contar con procedimientos documentados para el registro y evaluación de personas que desean obtener un empleo dentro de la empresa concesionaria de transporte ferroviario y establecer métodos para realizar verificaciones periódicas de los empleados actuales.</p> <p>También, deben existir programas de capacitación continuos para el personal administrativo y operativo que difundan las políticas de seguridad de la empresa concesionaria, así como las consecuencias y acciones a tomar en caso de cualquier falta.</p>	
<p>8.1 Verificación de antecedentes laborales.</p>	
<p>La empresa concesionaria de transporte ferroviario debe tener procedimientos documentados para verificar la información asentada en currículum y solicitud de los candidatos con posibilidad de empleo, de conformidad con la legislación local, ya sea por cuenta propia o por medio de una empresa externa.</p> <p>Este procedimiento debe contemplar la creación y actualización de los expedientes del personal, mismos que deberán tener un acceso restringido y contener la siguiente información de manera enunciativa, más no limitativa:</p>	

<ul style="list-style-type: none"> • Solicitud de empleo. • Fotografía actualizada (en formato electrónico o impresa). • Copia de la identificación oficial. • Copia de la licencia federal Ferroviaria (Despachadores de Trenes, Maquinistas de Camino, Conductor de Trenes, Garrotero de camino, Maquinista de patio, Mayordomo, Garrotero de patio, Inspector de vía, etc.) vigente expedida por la SICT de acuerdo al tipo de servicio a prestar. • Copia del comprobante de domicilio actualizado. 	<ul style="list-style-type: none"> • Copia del acta de nacimiento. • Alta ante las Instituciones de seguridad social. • Cartas de recomendación. • Evaluaciones (Examen Toxicológico obligatorio para Despachadores de Trenes, Maquinistas de Camino, Conductor de Trenes, Garrotero de camino, Maquinista de patio, Mayordomo, Garrotero de patio, Inspector de vía, operadores/maquinistas) por lo menos cada seis meses. • Términos de contratación. • Examen de conocimientos mecánicos mínimos.
<p>De igual forma, para los puestos sensibles que se hayan identificado en el análisis de riesgo efectuado previamente y afecten directamente la seguridad de los medios de transporte, deberán considerar el solicitar requisitos más estrictos para su contratación, los cuales se deberán realizar de manera periódica (ej. Despachadores de Trenes, Maquinistas de Camino, Conductor de Trenes, Garrotero de camino, Maquinista de patio, Mayordomo, Garrotero de patio, Inspector de vía operadores/ maquinistas).</p>	
<p>Respuesta:</p>	<p>Notas Explicativas:</p>
	<p>Describe el procedimiento documentado para la contratación del personal y asegúrese de incluir lo siguiente:</p> <ul style="list-style-type: none"> • Requisitos y documentación exigida. • Pruebas y exámenes solicitados. <p>Indique las áreas y/o puestos críticos que se hayan identificado como de riesgo, conforme a su análisis y señale lo siguiente:</p> <ul style="list-style-type: none"> • Indique si existen requerimientos adicionales para áreas y/o puestos de trabajo específicos. (Carta de antecedentes no penales, Estudios Socioeconómicos, Clínicos (uso de drogas), etc.) En su caso, señale los puestos o áreas de trabajo en que se requieren y con qué periodicidad se llevan a cabo. • Indique si previo a la contratación, el candidato debe firmar un acuerdo de confidencialidad o un documento similar. • Indique los exámenes médicos y toxicológicos que se realizan a los Despachadores de Trenes, Maquinistas de Camino, Conductor de Trenes, Garrotero de camino, Maquinista de patio, Mayordomo, Garrotero de patio, Inspector de vía, operadores/maquinistas. • En caso de contratar una agencia de servicios para la contratación de personal, indique si ésta cuenta con procedimientos documentados para la contratación de personal y cómo se asegura de que cumplan con el mismo. Explique brevemente en qué consisten.

8.2 Procedimiento para baja del personal.	
Deben existir procedimientos documentados para la baja del personal, en el que se incluya la entrega de identificaciones, y cualquier otro artículo que se le haya proporcionado para realizar sus funciones (Llaves, uniformes, equipos informáticos, herramientas, etc.) Asimismo, este procedimiento debe incluir la baja en aquellos sistemas tanto informáticos como de accesos, entre otros que pudieran existir.	
Respuesta:	Notas Explicativas:
	<p>Describa el procedimiento para la baja del personal, y asegúrese de incluir lo siguiente:</p> <ul style="list-style-type: none"> • Cómo se realiza la entrega de identificaciones, uniformes, llaves y demás equipo. • Indique si cuentan con un registro y/o formato, en que se identifique y asegure la entrega de material, y baja en sistemas informáticos. (En su caso, favor de anexar) . • Señale si mantienen registros del personal que finalizo su relación laboral con la empresa concesionaria, para que en caso de que haya sido por motivos de seguridad, prevenir a sus proveedores de servicios y/o asociados de negocio.
8.3 Administración de personal.	
Se debe mantener una lista actualizada de los empleados contratados directamente por la empresa concesionaria de transporte ferroviario, así como contratados a través de un tercero. Asimismo, se deberá realizar y mantener actualizados los registros de afiliación a instituciones de seguridad social y demás registros legales de orden laboral. En el caso de que la empresa cuente con personal contratado por sus socios comerciales y laboren dentro de las instalaciones, deberá asegurarse de que cumplan con los requerimientos establecidos para el resto de sus empleados.	
Respuesta:	Notas Explicativas:
	<p>Indique si la empresa cuenta con una base de datos actualizada, tanto del personal contratado directamente, como aquel contratado a través de una empresa proveedora de servicios y asegúrese que incluya de forma enunciativa mas no limitativa los siguientes puntos:</p> <ul style="list-style-type: none"> • Nombre completo. • Fotografía actualizada mínimo cada cinco años. • Datos personales (edad, nombre, fecha de nacimiento, número telefónico, domicilio, CURP, número de IMSS, tipo sanguíneo, alergias, etcétera). • Filiación. • Antecedentes laborales. • Enfermedades. • Exámenes médicos. • Capacitación. • Tipo de licencia y estatus de la misma (deben contar con un registro de licencias federales ferroviarias con la vigencia correspondiente, con el fin de evitar que sus Despachadores de Trenes, Maquinistas de Camino, Conductor de Trenes, Garrotero de camino, Maquinista de patio, Mayordomo, Garrotero de patio, Inspector de vía, maquinistas y operadores viajen con la licencia vencida).

	<ul style="list-style-type: none"> • Resultados de evaluaciones periódicas. • Observaciones. • Este personal, deberá estar contratado de acuerdo las leyes y reglamentos de orden laboral vigentes.
<p>9. Seguridad de la información y documentación. Deben existir medidas de prevención para mantener la confidencialidad e integridad de la información y documentación relativa a los carros de ferrocarril con embarques que trasladen mercancía de comercio exterior, incluyendo aquellos utilizados para el intercambio de información con otros integrantes de la cadena de suministros. Asimismo, deben existir políticas que incluyan las medidas contra el mal uso.</p>	
<p>9.1 Clasificación y manejo de documentos.</p>	
<p>Deben existir procedimientos para clasificar documentos de acuerdo a su sensibilidad y/o importancia, con especial énfasis en aquella recibida por sus contratantes donde se describe información relacionada con rutas, materiales, mercancías y/o bienes que se trasladan, cartas de instrucciones, horarios, nombres de clientes y/o contactos, entre otros. La documentación sensible e importante debe ser almacenada en un área segura que solamente permita su acceso a personal autorizado. Se deben conducir revisiones de forma regular para asegurar que los documentos no sean utilizados de manera indebida.</p> <p>Se debe identificar el tiempo de vida útil de la documentación y/o expedientes y establecer procedimientos para su destrucción.</p> <p>Reportes, libros, guías de carga, órdenes de trabajo, consist de trenes, listados de vías, estadísticas y cualquier otro documento que se relacione con la actividad del transporte ferroviario.</p> <p>Lo anterior de acuerdo a lo estipulado en la Ley Reglamentaria del Servicio Ferroviario, el Reglamento de Autotransporte Federal y Servicios Auxiliares y el Reglamento para el Transporte Terrestre de Materiales y Residuos Peligrosos.</p>	
<p>Respuesta:</p>	<p>Notas Explicativas:</p>
	<p>Anexe el procedimiento documentado para el registro, control y almacenamiento de documentación impresa (clasificación y archivo de documentos).</p> <p><i>Recomendación:</i> Los procedimientos del solicitante podrán incluir:</p> <ol style="list-style-type: none"> a) Registro de control para entrega, préstamo, entre otros de documentación. b) Acceso restringido al área de archivos. c) Políticas de almacenamiento y clasificación. d) Un plan de seguridad actualizado que describa las medidas en vigor relativas a la protección de los documentos contra accesos no autorizados, así como contra la destrucción deliberada o la pérdida de los mismos.
<p>9.2 Seguridad de la tecnología de la información.</p>	
<p>En el caso de los sistemas automatizados, se deben utilizar cuentas individuales que exijan un cambio periódico de la contraseña. Debe haber políticas, procedimientos y normas de tecnología de informática establecidas que se deben comunicar a los empleados mediante capacitación.</p> <p>Deben existir procedimientos escritos e infraestructura para proteger a la empresa contra pérdidas de información, así como un sistema establecido para identificar el abuso de los sistemas de tecnología de la información y detectar el acceso inapropiado y/o la manipulación indebida o alteración de los datos comerciales y del negocio, así como un procedimiento escrito para la aplicación de medidas disciplinarias apropiadas a todos los infractores.</p>	

Respuesta:	Notas Explicativas:
	<p>Describa el procedimiento para archivar su información y protegerlos de posibles pérdidas. Asegúrese de incluir los siguientes puntos:</p> <ul style="list-style-type: none"> • Señale la frecuencia con que se llevan a cabo las copias de respaldo. • Quién tiene acceso a los mismos, y quién autoriza la recuperación de la información. <p>Describa el procedimiento para la protección de sus sistemas informáticos que garanticen la seguridad de la información, asegúrese de indicar lo siguiente:</p> <ul style="list-style-type: none"> • Indique si los sistemas están protegidos bajo contraseñas y con qué frecuencia son modificadas. • Señale si existen políticas de seguridad de la información para su protección. • Indique los mecanismos o sistemas para detectar el abuso, o intrusión de personas no autorizadas a sus sistemas. • Indique las políticas correctivas y/o sanciones en caso de la detección de alguna violación a las políticas de seguridad de la información. <p>Indique si el equipo de cómputo cuenta con un sistema de respaldo de suministro eléctrico que permita la continuidad del negocio.</p>
	<p>Recomendación: Los procedimientos referentes al respaldo de la información de la empresa podrán incluir:</p> <ol style="list-style-type: none"> a) Cómo y por cuánto tiempo se almacenan los datos. b) Plan de continuidad del negocio en caso de incidente y de cómo recuperar la información. c) Frecuencia y localización de las copias de seguridad y de la información archivada. d) Si las copias de seguridad se almacenan en sitios alternativos a las instalaciones donde se encuentra el CPD (centro de proceso de datos). <p>Pruebas de la validez de la recuperación de los datos a partir de copias de seguridad.</p> <p>Recomendación: Los procedimientos referentes a la protección de la información de la empresa podrán incluir:</p> <ol style="list-style-type: none"> 1. Una política actualizada y documentada de protección de los sistemas informáticos de la empresa de accesos no autorizados y destrucción deliberada o pérdida de la información.

	<ol style="list-style-type: none"> 2. Detalle si opera con sistemas múltiples (sedes/sitios) y cómo se controlan dichos sistemas. 3. Quién es responsable de la protección del sistema informático de la empresa (la responsabilidad no debería estar limitada a una persona sino a varias de forma que cada uno pueda controlar las acciones del resto). 4. Cómo se conceden autorizaciones de acceso y nivel de acceso al sistema informático. (El acceso a la información sensible debería estar limitado al personal autorizado a realizar modificaciones de la información). 5. Formato de las contraseñas, frecuencia de cambios y quien proporciona esas contraseñas. 6. Cortafuegos "firewall" y anti-virus utilizados. 7. Eliminación, mantenimiento o actualización de los detalles de usuario. <p>e) Medidas previstas para tratar incidentes en caso de que el sistema se vea comprometido.</p>
<p>10. Capacitación en seguridad y concientización. Debe existir un programa de concientización sobre amenazas diseñado y actualizado por el personal de la empresa concesionaria de transporte ferroviario para reconocer y crear conciencia sobre las amenazas de terroristas y contrabandistas en cada punto de la cadena de suministro. Los empleados administrativos y operativos tienen que conocer los procedimientos establecidos de la compañía para considerar una situación y cómo denunciarla. Se debe brindar capacitación adicional a los operadores/maquinistas, así como a los empleados que se encuentren en áreas críticas y/o sensibles determinadas bajo su análisis de riesgo.</p>	
<p>10.1 Capacitación y concientización sobre amenazas.</p>	
<p>La empresa concesionaria de transporte ferroviario debe contar con un programa de capacitación y concientización de las políticas de seguridad en la cadena de suministro dirigido a todos sus empleados y, adicionalmente, poner a su disposición material informativo respecto de los procedimientos establecidos en la compañía para considerar una situación que amenace su seguridad y cómo denunciarla.</p> <p>La empresa concesionaria de transporte ferroviario debe contar con un programa adicional para sus operadores/chofers que utiliza para el traslado de las mercancías que se destinarán al comercio exterior, en el que se incluyan temas específicos conforme a sus funciones que le permitan mantener la integridad de los medios de transporte y su carga, manejo de incidentes, cambio de candados en caso de inspección por otras autoridades, entre otros, que se tengan implementados.</p> <p>De igual forma, se debe ofrecer capacitación específica conforme a sus funciones para ayudar a los empleados a mantener la integridad de los remolques y tractores, reconocer conspiraciones internas y proteger los controles de acceso. Aunado a los programas de capacitación en seguridad, se debe incluir un programa de concientización sobre consumo de alcohol y drogas. Estos temas deben establecerse como parte de la inducción de nuevos empleados y mantener periódicamente programas de actualización.</p> <p>Los programas de capacitación deben fomentar la participación activa de los empleados en los controles y mecanismos de seguridad, así como mantener registros de todos los esfuerzos de capacitación que haya brindado la empresa, y la relación de quienes participaron en ellos.</p> <p>Lo anterior, de conformidad con la reglamentación establecida por la SICT, en donde establece que los permisionarios tendrán la obligación, de proporcionar a sus operadores capacitación y adiestramiento para lograr que la prestación de los servicios sea eficiente, segura y eficaz.</p>	
<p>Respuesta:</p>	<p>Notas Explicativas:</p>
	<p>Indique si cuenta con un programa de capacitación en materia de seguridad y prevención en la cadena de suministros para todos los empleados. Explique brevemente en qué consiste y asegúrese de incluir lo siguiente:</p> <ul style="list-style-type: none"> • Breve descripción de los temas que se imparten en el programa.

	<ul style="list-style-type: none"> • En qué momento se imparten. (Inducción, períodos específicos, etc.). • Periodicidad de las capacitaciones y en su caso, actualizaciones. • Indique de qué forma se documenta la participación en las capacitaciones de seguridad en la cadena de suministros. • Explique cómo se fomenta la participación de los empleados en cuestiones de seguridad. <p>Indique si cuenta con un programa de capacitación en materia de seguridad en la cadena de suministros, enfocada a los operadores/maquinistas. Explique brevemente en qué consiste.</p> <ul style="list-style-type: none"> • Indique de qué forma se documenta la participación en las capacitaciones de seguridad en la cadena de suministros. • Explique cómo se fomenta la participación de los empleados en cuestiones de seguridad. • Indique de qué forma lleva el registro de los participantes en las capacitaciones.
	<p>Periodicidad de las capacitaciones y en su caso, actualizaciones.</p> <p>Los temas que podrán incluir, de manera enunciativa mas no limitativa:</p> <ol style="list-style-type: none"> 1. Políticas de acceso y seguridad en las instalaciones. 2. Entrega-recepción de carros de ferrocarril. 3. Confidencialidad de la información de la carga. 4. Instrucciones de traslado, documentos de tren, ordenes de trabajo. 5. Reportes de accidentes y emergencias. 6. Instrucciones para la colocación de candados y/o sellos en caso de la inspección por otras autoridades. 7. Instalación y prueba de alarmas de seguridad y de rastreo de unidades, cuando aplique. <p>Identificación de los formatos autorizados y documentos que utilizará.</p>
<p>11. Manejo e investigación de incidentes. Deben existir procedimientos documentados para reportar e investigar incidentes en la cadena de suministros y las acciones a tomar para evitar su recurrencia.</p>	
<p>11.1 Reporte de anomalías y/o actividades sospechosas.</p>	
<p>En caso de detección de anomalías y/o actividades sospechosas, estas deben notificarse al personal de seguridad y/o demás autoridades competentes.</p>	

Respuesta:	Notas Explicativas:
	<p>Describa el procedimiento para reportar anomalías y/o actividades sospechosas, y asegúrese de incluir lo siguiente:</p> <ul style="list-style-type: none"> • Quién es el responsable de reportar los incidentes. • Detalle cómo determina e identifica con qué autoridad comunicarse en distintos supuestos o presunción de actividades sospechosas. • Mencione si lleva un registro del reporte de estas actividades y/o sospechas y describa brevemente.
11.2 Investigación y análisis.	
<p>Deben existir procedimientos escritos para el análisis e investigación de incidentes para determinar su causa, así como acciones correctivas para evitar que vuelvan a ocurrir. La información derivada de esta investigación deberá documentarse y estar disponible en todo momento para las autoridades que así lo requieran.</p> <p>Esta información y documentación generada para llevar a cabo la operación de comercio exterior deberá incluirse en un expediente con la finalidad de permitir identificar cada uno de los procesos por los que atravesó el medio de transporte hasta el punto en que se detectó la incidencia y que permita reconocer la vulnerabilidad de la cadena.</p>	
Respuesta:	Notas Explicativas:
	<p>Describa el procedimiento documentado para iniciar una investigación en caso de ocurrir algún incidente, y asegúrese de incluir lo siguiente:</p> <ul style="list-style-type: none"> • Responsable de llevar a cabo la investigación. • Documentación que integra el expediente de la investigación entre la cual no debe faltar. • Información relacionada con el/los Despachadores de Trenes, Maquinistas de Camino, Conductor de Trenes, Garrotero de camino, Maquinista de patio, Mayordomo, Garrotero de patio, Inspector de vía, personal a cargo, carros de ferrocarril con mercancía y rutas. <p><i>Recomendación:</i> Los documentos a incluir en el expediente derivado de la investigación, de manera enunciativa mas no limitativa, podrán ser:</p> <ul style="list-style-type: none"> • Información general del embarque, Orden de compra. • Solicitud de transporte; Confirmación de medio de transporte; Identificación del operador de transporte (Registros de acceso, etc.). • Formatos de Inspección del contenedor; Orden de salida; registros de entrega. • Videos de sistema de CCTV. • Documentación generada para el transportista ferroviario (Lista de empaque, Carta porte, BL, hoja de instrucciones). • Documentación generada para socios comerciales (Descripción de mercancías, Proformas, facturas, etc.). • Documentación generada por el socio comercial (Pedimentos, Manifiestos, Reportes de seguimiento e inspección, videos en su caso, etc.). • Reporte de seguimiento y monitoreo de la unidad (Rastreo del GPS).

E10.



Perfil de Parques Industriales.

Primera Vez: <input type="checkbox"/>	Acuse de Recibo
Renovación: <input type="checkbox"/>	
Adición: <input type="checkbox"/>	
Modificación: <input type="checkbox"/>	
Los datos que proporcione sustituirán los que proporcionó cuando solicitó su autorización.	

Información General

El objetivo de este Perfil, es el de asegurar que el parque industrial, desarrolle e implemente prácticas y procesos de seguridad que aseguren su cadena de suministro mitigando el riesgo de contaminación de sus instalaciones.

Los parques industriales interesados en obtener la autorización a que se refiere la regla 7.1.5., de las RGCE vigentes deberán tener procesos documentados y verificables. Asimismo, que el industrial que se encuentre interesado en la autorización que se mencionó anteriormente deberá integrar los criterios exigidos en el presente documento al modelo o diseño empresarial que tenga establecido, buscando durante la implementación de los estándares en materia de seguridad la aplicación de una cultura de análisis que soporte la toma de decisiones acorde a los valores, misión, visión, códigos de ética y conducta de la propia empresa.

Durante el llenado de este documento, los interesados en obtener la certificación analizarán e identificarán amenazas que les permitan implementar prácticas y procesos de seguridad que aseguren su cadena de suministros y minimicen el riesgo de contaminación o suplantación con mercancías ilícitas de las empresas que albergan.

Instrucciones de llenado:

1. Deberá llenar un Perfil por cada parque industrial, donde alberguen empresas que realicen operaciones de comercio exterior.
2. Describir detalladamente cómo el parque industrial cumple o excede con lo establecido en cada uno de los numerales conforme a lo que se indica.
3. El formato de este documento, se encuentra dividido en dos secciones, como se detalla a continuación:

1. Estándar.

Descripción del estándar.

1.1 Sub-estándar	
Descripción del sub-estándar	
Respuesta	Notas Explicativas
	Describa y/o anexe... <ul style="list-style-type: none"> • Puntos a destacar... Recomendación: <ol style="list-style-type: none"> 1. ...

4. Indicar cómo cumple con lo establecido en cada uno de los sub-estándares, por lo que deberá anexar los procedimientos en idioma español, estos procedimientos deben caracterizarse por describir o definir el objetivo que persigue el documento, el inicio y fin del proceso, indicadores de medición, requisitos, documentos o formatos a utilizar, responsables, por mencionar algunos.
El campo, referente a las “**Notas Explicativas**” es una guía respecto a los puntos que se deben incluir en la “**Respuesta**” de cada sub-estándar, señalando de manera indicativa aquellos puntos que no deben excluirse de su respuesta.
De la misma forma, en algunos de los campos de “**Notas explicativas**”, se incluyen “**Recomendaciones**”, las cuales pretenden ser una guía en el caso de que, previo a la presentación de este documento, no se cuente con lo solicitado, y de esta manera pueda coadyuvar a elaborarse e implementarse, teniendo como base dicha sugerencia. En este sentido, se debe entender que cualquier recomendación aquí indicada, no es considerada como una obligación.
5. Una vez contestado este Perfil del Parque Industrial, deberá anexarlo a la Solicitud de inscripción en el registro de Socio Comercial Certificado a que se refiere el primer párrafo de la regla 7.1.5., fracción IV, inciso a.
6. Para efectos de verificar lo manifestado en el párrafo anterior, el SAT a través de la AGACE, podrá realizar una inspección a la instalación aquí señalada, con el exclusivo propósito de verificar lo señalado en este documento.
7. Cualquier Perfil de Parque Industrial incompleto no será procesado.
8. Cualquier pregunta relativa a la Solicitud de inscripción en el registro de empresas certificadas y el Perfil de Parque Industrial, favor de dirigirla a los contactos que aparecen en el Portal del SAT.
9. En el caso de ser autorizado como Socio Comercial Certificado, este formato deberá ser actualizado anualmente, de conformidad con lo establecido en la regla 7.2.1., cuarto párrafo, fracción I.
10. Derivado de la emisión de la autorización, podrían resultar “requerimientos específicos”, los cuales deben solventarse en el plazo que señale la autoridad para tales efectos.

Datos de la instalación

Se deberá llenar un Perfil del Parque Industrial por cada una de las instalaciones que pertenezcan y operen bajo el mismo RFC del Corporativo. Las instalaciones albergadas pueden ser plantas industriales, almacenes, centros de distribución, etc., y deben realizar operaciones de comercio exterior.

Información de la Instalación		Número de “Perfil del Parque Industrial”:		_____ de _____	
RFC _____		Nombre y/o Razón Social : _____			
Nombre y/o Denominación de la Instalación _____					
Tipo de Instalación _____					
Calle _____		Número y/o letra exterior _____		Número y/o letra interior _____	
Colonia _____		Código Postal _____		Municipio/Delegación _____	
Entidad Federativa _____					
Antigüedad de la instalación (años de operación) _____			Actividad preponderante _____		
Número de empleados total de esta instalación: _____			Superficie de la instalación (M ²): _____		

Certificaciones en programas de seguridad: (Favor de indicar si esta instalación cuenta con una certificación por alguno de los siguientes programas)			
C-TPAT.	Si <input type="checkbox"/>	No <input type="checkbox"/>	C-TPAT Account Number (8 dígitos): _____ Fecha de la Última Visita: _____
Operador Económico Autorizado de otros países (OEA's)	Si <input type="checkbox"/>	No <input type="checkbox"/>	Nivel: <input type="checkbox"/> Pre-Applicante <input type="checkbox"/> Aplicante <input type="checkbox"/> Certificado <input type="checkbox"/> Certificado/Validado Programa: _____
Otros Programas de Seguridad en la Cadena de Suministros	Si <input type="checkbox"/>	No <input type="checkbox"/>	Programa: _____ Registro: _____ Programa: _____ Registro: _____
Certificaciones: (Favor de indicar si cuenta con certificaciones que consideren que impactan en el proceso de su cadena de suministros, por ejemplo: ISO 9000; Procesos Logísticos Confiables, entre otros)			
Nombre: _____	Categoría: _____	Vigencia: _____	
Nombre: _____	Categoría: _____	Vigencia: _____	
Nombre: _____	Categoría: _____	Vigencia: _____	
Nombre: _____	Categoría: _____	Vigencia: _____	
1. Planeación de la seguridad en la cadena de suministros.			
El Parque Industrial debe diseñar políticas y procedimientos documentados para hacer un análisis que le permita identificar riesgos y vulnerabilidades con el objeto de que el Corporativo pueda implementar estrategias que ayuden a mitigar, asumir o eliminar los riesgos existentes en el Parque Industrial.			
1.1 Análisis de riesgo.			
Los Parques Industriales deben establecer medidas para identificar, analizar y mitigar los riesgos de seguridad al interior de sus instalaciones, particularmente en las áreas que son de uso común o compartido por las empresas domiciliadas en su interior. Por tal motivo, se debe desarrollar un análisis por escrito para tratar los riesgos con base en el modelo de su organización (ejemplo: ubicación geográfica, índice delictivo, actividad preponderante de las empresas co-propietarias y/o arrendatarias, tipo de mercancía, peligrosa, alto valor, etc.), que le permita implementar y mantener medidas de seguridad apropiadas. Este procedimiento debe realizarse de una forma periódica, de manera que permita identificar otros riesgos o amenazas en las instalaciones del Parque, que se originen por cambios de las condiciones iniciales en la operación, así como para verificar que las políticas, procedimientos y otros mecanismos de control y de seguridad se estén cumpliendo; se debe realizar por lo menos una vez al año.			
Respuesta:		Notas Explicativas:	
		Describa el procedimiento documentado para identificar riesgos en las instalaciones del Parque Industrial asegúrese de incluir los siguientes puntos: <ul style="list-style-type: none"> • Señale la periodicidad con que lleva a cabo este procedimiento. • Indique qué áreas y/o empresas del Parque Industrial se incorporan al análisis de riesgo. 	

	Recomendación: Se sugiere utilizar las técnicas de evaluación de riesgos de acuerdo a la norma internacional ISO 31000 vigente, y en específico la ISO 31010, que de acuerdo a su modelo de negocio, deban implementar.
1.2 Políticas de seguridad.	
Los Parques Industriales deben contar con una política orientada a prevenir, asegurar y reconocer amenazas en la cadena de suministros, como lo son el contrabando, tráfico de armas, personas, mercancías prohibidas y actos de terrorismo. Por su parte, las empresas co-propietarias y/o arrendatarias que operan en el Parque Industrial, deben suscribir y cumplir su Política de Seguridad. Lo anterior, independientemente de que algunas empresas no realicen operaciones de comercio exterior o que ya estén certificadas en materia de seguridad en la cadena de suministros.	
Respuesta:	Notas Explicativas:
	Indique si cuenta con una política en materia de seguridad en la cadena de suministros y quien es el responsable de su revisión y actualización.
1.3 Auditorías internas en la cadena de suministros.	
Además del monitoreo y la supervisión de rutina en los controles de seguridad, es necesario programar y realizar auditorías periódicas, que permitan evaluar todos los procesos en materia de seguridad en la cadena de suministros de una manera más crítica y profunda.	
Las auditorías deben ser realizadas por personal y/o por un tercero autorizado y, procurando en lo posible, que sea independiente de la actividad auditada, aunque pueden ser parte de la empresa. Se debe establecer un procedimiento documentado para su realización. Si bien es necesario que las auditorías sean exhaustivas, su enfoque se debe ajustar al tamaño de la organización y a la naturaleza de los riesgos identificados. Las auditorías pueden ser generales o centrarse en tópicos específicos de acuerdo con las circunstancias.	
La alta gerencia del Corporativo del Parque Industrial debe revisar los resultados de las auditorías, y emprender las acciones correctivas o preventivas necesarias. El proceso de revisión debe garantizar que se recopile la información necesaria para permitir que la gerencia realice esta evaluación. La revisión debe estar documentada.	
Respuesta:	Notas Explicativas:
	<p>Describa el procedimiento documentado para llevar a cabo una auditoría interna, enfocada en la seguridad de la cadena de suministros, asegúrese de incluir los siguientes puntos:</p> <ul style="list-style-type: none"> • Señalar el tipo de auditorías que realiza en materia de seguridad, si son internas (realizadas por empleados del Corporativo) o externas (realizadas por una empresa contratada para este fin). • Indique quienes participan en ellas, y los registros que se efectúan del mismo, así como periodicidad con la que se llevan a cabo. • Indique si el Corporativo del Parque Industrial verifica el resultado de las auditorías en materia de seguridad, y si realiza y/o implementa acciones preventivas, correctivas y de mejora.

1.4 Planes de contingencia y/o emergencia.	
<p>Debe existir un plan de contingencia documentado, para asegurar la continuidad del negocio en caso de ocurrir un evento que afecte el desarrollo normal de las operaciones de logística y comercio exterior en la cadena de suministros (Por ejemplo: bloqueos carreteros, de vialidades internas, vialidades urbanas, tiroteos, amenazas, cierre de aduanas).</p> <p>Dichos planes deben ser comunicados tanto a los empleados del Parque Industrial, como a los responsables de seguridad de las empresas establecidas en el mismo, mediante capacitaciones periódicas así como realizar de manera colectiva y coordinada, pruebas, ejercicios prácticos o simulacros de los planes de contingencia y emergencia para constatar su efectividad y mantener un registro.</p>	
Respuesta:	Notas Explicativas:
	<p>Anexar el procedimiento o plan de emergencia documentado, en caso de presentarse una situación de emergencia, que afecte el desarrollo normal de las operaciones de las empresas instaladas en el Parque Industrial.</p> <p>Este procedimiento debe incluir, de manera enunciativa mas no limitativa, lo siguiente:</p> <ol style="list-style-type: none"> 1. Qué situaciones contempla. 2. Qué mecanismos utiliza para difundir y asegurarse que estos planes sean efectivos para las empresas albergadas en el Parque.
2. Seguridad física.	
<p>El Parque Industrial debe contar con mecanismos y procesos documentados para detectar, impedir, o disuadir la entrada de personal no autorizado a las instalaciones. Todas las áreas deben tener barreras físicas, elementos de control y disuasión contra accesos no autorizados.</p>	
2.1 Instalaciones.	
<p>Las instalaciones (oficinas administrativas, naves industriales, almacenes, etc.) deben estar construidas con materiales que puedan resistir e impedir accesos no autorizados. Se deben realizar inspecciones periódicas documentadas para mantener la integridad de las estructuras y en el caso de detectarse algún daño, efectuar la reparación correspondiente. Asimismo, se deben tener identificados plenamente los límites territoriales, así como los diversos accesos, vialidades internas, externas y la ubicación de edificios administrativos, naves industriales, almacenes, áreas de estacionamiento para vehículos de empleados y de carga, predios baldíos, espuelas de ferrocarril y proyectos de ampliación a corto o mediano plazo.</p>	
Respuesta:	Notas Explicativas:
	<p>Indique los materiales predominantes con los que están construidas las instalaciones (por ejemplo, estructura metálica, paredes de lámina, paredes de ladrillo, de madera, señale de qué forma se lleva a cabo la revisión y mantenimiento de la integridad de las estructuras.</p> <p>Anexe un Plano de distribución o arquitectónico de conjunto, donde se puedan identificar los límites, rutas de acceso y la ubicación de los inmuebles.</p> <p>En el supuesto de que dos propietarios o inquilinos del Parque Industrial realicen operaciones de comercio exterior y compartan un Almacén o patio de maniobras para vehículos de carga, debe señalarlo en el Plano arquitectónico de conjunto.</p>

2.2 Accesos en puertas y casetas.	
Las puertas de entrada o salida de vehículos y/o personal deben ser atendidas, controladas, vigiladas y/o supervisadas. La cantidad de puertas de acceso debe mantenerse al mínimo necesario.	
Respuesta:	Notas Explicativas:
	<p>Indique cuantas puertas y/o accesos (peatonales, autos particulares, vehículos de carga, espuela de ferrocarril) existen en el Parque Industrial, así como el horario de operación de cada una, e indique de qué forma son monitoreadas (Debe tener personal de seguridad e indicar la cantidad de elementos).</p> <p>Detalle si existen puertas y/o accesos inutilizados o clausurados permanentemente.</p>
2.3 Bardas perimetrales.	
Las bardas perimetrales, deben instalarse de manera que resguarden el 100% de la superficie que actualmente ocupa el Parque Industrial, con base en el análisis de riesgo realizado por el Corporativo. Se deben utilizar cercas que permitan impedir y disuadir intrusiones al Parque Industrial. Estas deben ser inspeccionadas regularmente y llevar un registro de la revisión con la finalidad de asegurar su integridad e identificar daños.	
Respuesta:	Notas Explicativas:
	<p>Describa el tipo de cerca, barrera periférica y/o bardas con las que cuenta el Parque Industrial, asegúrese de incluir los siguientes puntos:</p> <ul style="list-style-type: none"> • Especifique qué áreas encierra. • Señale las características de las mismas (material, dimensiones, etc.). • En caso de no contar con bardas, favor de justificar detalladamente la razón y explicar cómo subsana esta situación. • Periodicidad con la que se verifica la integridad de las bardas perimétricas y los registros que se llevan a cabo. • Identifique y señale las áreas de acceso restringido. <p>Recomendación: El procedimiento para la inspección de las bardas perimétricas podría incluir:</p> <ol style="list-style-type: none"> a) Personal responsable para llevar a cabo la revisión. b) Cómo y con qué frecuencia se llevan a cabo las inspecciones de las cercas y/o bardas perimétricas. c) Cómo se lleva el registro de la inspección. d) Quién es el responsable de verificar que las reparaciones y/o modificaciones cumplan con las especificaciones técnicas y requisitos de seguridad necesarios.

2.4 Estacionamientos.	
El acceso a los estacionamientos debe ser controlado y monitoreado. El personal de seguridad contratado por el Parque Industrial debe impedir que los vehículos privados (de empleados, visitantes, proveedores y contratistas, entre otros) se estacionen fuera de los espacios asignados, que obstruyan las vialidades internas del Parque, los accesos a los puntos de control e inspección y en su caso, a cualquier otro punto de acceso al mismo.	
Respuesta:	Notas Explicativas:
	<p>Describa el procedimiento para el control y monitoreo de los estacionamientos, asegúrese de incluir los siguientes puntos:</p> <ul style="list-style-type: none"> • Responsables de controlar y autorizar el acceso a los estacionamientos de áreas comunes. • Identificación, señalización de los estacionamientos de uso común o compartido. <p>(Especificar si los estacionamientos asignados a los propietarios e inquilinos del Parque, se encuentran separados del patio de maniobras para vehículos de carga).</p> <ul style="list-style-type: none"> • Cómo se controla la entrada y salida de vehículos a las instalaciones. (Indicar los registros que se realizan para el control del estacionamiento de uso común o compartido). <p>Identificación y señalización del estacionamiento de uso común o compartido.</p>
2.5 Control de llaves y dispositivos de cerraduras.	
De acuerdo al análisis de riesgo, las ventanas, puertas, casetas, plumas de acceso, rejas interiores y exteriores, deben asegurarse con dispositivos de cierre manual o electrónico. Todas las empresas del Parque Industrial –sin excepción- deben contar con un procedimiento documentado para el manejo y control de llaves y/o dispositivos de cierre electrónico de las áreas interiores y exteriores que se hayan considerado críticas. Asimismo, deben llevar un registro de las personas que cuentan con llaves o accesos electrónicos autorizados conforme a su nivel de responsabilidad en su área de trabajo.	
Respuesta:	Notas Explicativas:
	<p>Indique si todas las puertas, ventanas, casetas, plumas de acceso, ventanillas y rejas interiores y exteriores disponen de mecanismos de apertura y cierre manual o electrónico.</p> <p>Anexe el procedimiento documentado para el manejo y control de llaves y/o dispositivos electrónicos de acceso, asegúrese que incluya los siguientes puntos:</p> <ul style="list-style-type: none"> • Responsables de resguardar y controlar la seguridad de las llaves. • Registro de control para el préstamo de llaves. • Tratamiento en caso de pérdida o no devolución de llaves. • Señalar si existen áreas en las que se acceda con dispositivos electrónicos.

2.6 Alumbrado.	
El alumbrado del perímetro interior y exterior del Parque Industrial debe permitir una clara identificación de personas que ahí se encuentren, incluyendo las siguientes áreas: entradas y salidas, bardas perimetrales, cercas interiores, zona de carga/descarga y áreas de estacionamiento, debiendo contar con un sistema de emergencia y/o respaldo en las áreas sensibles de uso común.	
Respuesta:	Notas Explicativas:
	<p>Describa el procedimiento para la operación y mantenimiento del sistema de iluminación, asegúrese de incluir los siguientes puntos:</p> <ul style="list-style-type: none"> • Señale las áreas de uso común o compartidas que están iluminadas y cuáles cuentan con sistema de respaldo (Indique si cuenta con una subestación eléctrica o planta de poder auxiliar o lámparas de emergencia). • De qué manera se comprueba que el sistema de iluminación sea el apropiado en cada una de las empresas del Parque Industrial, de manera que permita una clara identificación del personal, material y/o equipo que manejan. • Protocolo de emergencia del centro de monitoreo del Parque Industrial en caso de apagón, catástrofes naturales o sabotaje. <p>Recomendaciones: El procedimiento podrá incluir:</p> <ol style="list-style-type: none"> a) Responsable de operar los sistemas de iluminación. b) Cómo se controla el sistema de iluminación. c) Horarios de funcionamiento. d) Identificación de áreas que requieren iluminación permanente. e) Programa de mantenimiento preventivo y correctivo. (En caso de coincidir con otro proceso, indicarlo).
2.7 Aparatos de comunicación.	
Todas las empresas del Parque Industrial –sin excepción- deben contar con aparatos y/o sistemas de comunicación para contactar de forma inmediata a su personal de seguridad, al centro de monitoreo del Parque y a las autoridades en casos de emergencia. Adicionalmente, deben contar con un sistema de respaldo y verificar su buen funcionamiento de manera periódica.	
Respuesta:	Notas Explicativas:
	Describa el procedimiento que el personal debe seguir para contactar al personal de seguridad del Centro de Monitoreo del Parque Industrial o en su caso, a la autoridad correspondiente.

	<p>Indique si el personal operativo y administrativo de las empresas del Parque cuenta con aparatos (teléfonos fijos, móviles, botones de alerta y/o emergencia) para comunicarse con el personal de seguridad o con quien corresponda. (Estos deberán estar accesibles a los usuarios, para poder tener una pronta reacción).</p> <p>Indique qué aparatos de comunicación utiliza el personal de seguridad del Parque Industrial (teléfonos fijos, celulares, radios, sistema de alarma, etc.).</p> <p>Describa el procedimiento para el control y mantenimiento de los aparatos de comunicación, asegúrese de incluir los siguientes puntos:</p> <ul style="list-style-type: none"> • Políticas de asignación de aparatos de comunicación móvil. • Programa de mantenimiento de aparatos de comunicación fija y móvil. • Indique si cuenta con aparatos de comunicación de respaldo, en caso de que el sistema permanente fallara, y descríbalos brevemente. <p>Recomendación:</p> <p>El procedimiento podrá incluir:</p> <ol style="list-style-type: none"> a) Responsable del buen funcionamiento y mantenimiento de los aparatos de comunicación. b) Registros de pruebas y mantenimiento de los aparatos. c) Forma de asignación de los aparatos de comunicación (cartas responsivas con acuse de recibo, etc.).
<p>2.8 Sistemas de alarma y circuito cerrado de televisión y video vigilancia (CCTV).</p>	
<p>Los sistemas de alarmas y de circuito cerrado de televisión (CCTV), se deben utilizar para vigilar, notificar o disuadir accesos no autorizados y actividades prohibidas en las instalaciones y notificar al área correspondiente, además de utilizarse como herramienta de prueba en investigaciones derivadas de algún incidente.</p>	
<p>El Parque Industrial debe contar con un centro de monitoreo, propio o de administración tercerizada que deberá instalarse de acuerdo a un análisis de riesgo previo, de tal forma que se mantengan vigiladas y monitoreadas las áreas acceso de personal, visitantes, proveedores, vehículos de pasajeros, carga. El sistema de CCTV debe permitir una clara identificación del área o ambiente que vigila, estar permanentemente grabando y mantener un respaldo de las grabaciones por lo menos de un mes, con la finalidad de tener los elementos necesarios en caso de un incidente.</p>	
<p>El sistema de CCTV, debe contar con un procedimiento documentado de operación que incluya la supervisión del buen estado del equipo y la verificación de la correcta posición de las cámaras, indicando la frecuencia con la que debe realizar el respaldo de las grabaciones, así como los responsables de su operación. Dicho sistema debe tener un acceso restringido.</p>	
<p>Respuesta:</p>	<p>Notas Explicativas:</p>
	<p>Indique si tiene contratado un servicio de central de alarmas externo, y en su caso, describa los siguientes puntos:</p> <ul style="list-style-type: none"> • Si se cuenta con algún sistema de alarma y describir su funcionamiento. • Procedimiento a seguir en caso de activarse una alarma.

	<p>Describa el procedimiento documentado para la operación del sistema de CCTV, asegúrese de incluir los siguientes puntos:</p> <ul style="list-style-type: none"> ● Indique el número de cámaras de CCTV instaladas, y su ubicación por áreas. ● Señala la ubicación del sistema de CCTV, dónde se localizan los monitores, quién los revisa, así como los horarios de operación, y en su caso, si existen estaciones de monitoreo remoto. ● Indique si las grabaciones se revisan periódicamente y de qué forma. (Aleatoria, cada semana, eventos especiales, áreas restringidas, etc.). ● Indique por cuánto tiempo se mantienen estas grabaciones. (Debiendo ser por lo menos de un mes). ● Indique si el sistema de CCTV se encuentra respaldado por una batería o planta de poder eléctrica.
<p>3. Controles de acceso físico.</p> <p>Los controles de acceso físico, son mecanismos o procedimientos que previenen e impiden la entrada no autorizada a las instalaciones, mantienen control del ingreso de los empleados y visitantes y protegen los activos del Parque Industrial y de las empresas domiciliadas en él.</p> <p>Los controles de acceso deben incluir la identificación y control de todos los empleados, visitantes y proveedores en todos los puntos de entrada. Así mismo, se deben mantener registros y evaluar permanentemente los mecanismos o procedimientos documentados de ingreso a las instalaciones, siendo una de las funciones primordiales dentro de cualquier Parque Industrial.</p>	
<p>3.1 Personal de Seguridad.</p>	
<p>El Parque Industrial debe contar con personal de seguridad y vigilancia. Este personal desempeña un rol importante en la protección y seguridad de los activos del Parque Industrial y de las empresas instaladas en él, así como para controlar el acceso de todas las personas y vehículos al inmueble.</p> <p>El personal de seguridad del centro de monitoreo, debe contar con un procedimiento documentado para llevar a cabo sus funciones y tener pleno conocimiento de los protocolos en situaciones de emergencia, detección y retiro de personas no autorizadas o cualquier incidente ocurrido al interior del Parque Industrial.</p>	
<p>Respuesta:</p>	<p>Notas Explicativas:</p>
	<p>Anexe el procedimiento documentado para la operación del personal de seguridad (Roles o Consignas) y asegúrese de incluir los siguientes puntos:</p> <ul style="list-style-type: none"> ● Indique el número de personal de seguridad que custodia el Parque Industrial. ● Señale los cargos y/o funciones del personal y horarios de operación. ● En caso de contar con personal armado, describa el procedimiento para el control y resguardo de las armas, presentar evidencia de los registros y permisos expedidos por las autoridades competentes en la materia.

3.2 Identificación de los empleados.	
Debe existir un sistema de identificación de empleados del con fines de acceso a las instalaciones del parque industrial. Los empleados sólo deben tener acceso a aquellas áreas que necesiten para desempeñar sus funciones. La gerencia o el personal de seguridad de las compañías instaladas en el Parque deben controlar adecuadamente la entrega y devolución de insignias de identificación de empleados, visitantes y proveedores. Se deben documentar los procedimientos para la entrega, devolución y cambio de dispositivos de acceso (por ejemplo, llaves, tarjetas de proximidad, etc.).	
Respuesta:	Notas Explicativas:
	<p>Describa el procedimiento para la identificación de los empleados y asegúrese de incluir los siguientes puntos:</p> <ul style="list-style-type: none"> • Mecanismos de identificación. (Credencial con foto, biométricos, etc.). • Indique cómo se identifica al personal contratado por un socio comercial, que labore dentro de las instalaciones. (seguridad, limpieza, mantenimiento, contratistas, etc.). <p>Describa cómo el Parque Industrial entrega, cambia y retira las identificaciones y controles de acceso del empleado y asegúrese de incluir las áreas responsables de autorizarlas y administrarlas.</p> <p>Anexe el procedimiento documentado para el control de las identificaciones.</p>
3.3 Identificación de visitantes y proveedores.	
Para tener acceso a las instalaciones, los visitantes, proveedores y contratistas deben presentar identificación oficial con fotografía a su llegada y se debe llevar un registro.	
Respuesta:	Notas Explicativas:
	<p>Anexe el procedimiento para el control de acceso de los visitantes y proveedores, asegúrese de incluir los siguientes puntos:</p> <ul style="list-style-type: none"> • Señale qué registros se llevan a cabo. (Formatos personales por cada visita, bitácoras).
3.4 Procedimiento de identificación y retiro de personas o vehículos no autorizados.	
El centro de monitoreo del Parque Industrial debe contar con un procedimiento documentado que especifiquen como identificar, enfrentar o reportar a personas y/o vehículos no autorizados o identificados.	
Respuesta:	Notas Explicativas:
	<p>Anexe el procedimiento documentado para identificar, enfrentar o reportar personas y/o vehículo no autorizados o identificados.</p> <p>Recomendación:</p> <p>Los procedimientos podrán incluir:</p> <ol style="list-style-type: none"> a) Personal responsable. b) Designar a una persona o área responsable para ser informado de los incidentes. c) Indicaciones para enfrentar y dirigirse al personal no identificado. d) Señalar en qué casos deberá reportarse a las autoridades correspondientes. e) Cómo se lleva a cabo el registro de los incidentes y las medidas adoptadas para cada caso.

3.5 Entregas de mensajería y paquetería.	
El personal del centro de monitoreo debe identificar al personal de las empresas de mensajería y paquetería y autorizar su ingreso para distribuir y entregar la correspondencia dirigida a las empresas ubicadas al interior del Parque Industrial.	
Respuesta:	Notas Explicativas:
	Anexe el procedimiento para identificar y autorizar el ingreso del personal de las empresas de mensajería que distribuye y entrega la correspondencia destinada a las empresas instaladas en el Parque Industrial y asegúrese de incluir lo siguiente: <ul style="list-style-type: none"> • Señale si el procedimiento es diferente al de acceso para los demás proveedores.
4. Socios comerciales.	
El Corporativo del Parque Industrial debe contar con procedimientos escritos y verificables para la selección de propietarios e inquilinos, así como para la contratación de otros socios comerciales.	
4.1 Criterios de selección.	
Deben existir procedimientos documentados para la selección, seguimiento o renovación de relaciones comerciales con los asociados de negocio.	
Respuesta:	Notas Explicativas:
	Anexe el procedimiento documentado para la selección de socios comerciales (comprende cualquier cliente o proveedor de bienes o servicios que tenga una relación comercial directa con el Corporativo del Parque Industrial), y asegúrese de que incluya los siguientes puntos: <ul style="list-style-type: none"> • Qué información es requerida al socio comercial. • Qué aspectos son revisados e investigados para la venta de un predio, o el alquiler de una nave industrial, almacén, etc. • Indique si mantiene un expediente de cada uno de sus socios comerciales. (co-propietarios, arrendatarios y proveedores) Registro. • Señale de qué manera se evalúan los servicios de sus proveedores y qué puntos se revisan. • Listado actualizado con los datos generales de las empresas que operan en el Parque Industrial al momento de presentar la solicitud de inscripción. (nombre, RFC, giro o actividad preponderante, indique si realizan o no operaciones de comercio exterior, etc.). <p>Recomendación: El expediente podría incluir lo siguiente:</p> <ul style="list-style-type: none"> • Datos de la empresa que alberga (nombre, RFC, giro o actividad preponderante, etc.). • Copia simple del acta constitutiva. • Identificación y copia simple del poder notarial del representante legal.

4.2 Requerimientos en seguridad.	
<p>El Parque Industrial debe contar con un procedimiento documentado en el que, de acuerdo con su análisis de riesgos, solicite requisitos adicionales en materia de seguridad a aquellos socios comerciales (empresas co-propietarias o arrendatarias) que realicen operaciones de comercio exterior.</p> <p>En el caso de los socios comerciales que presten sus servicios en el interior del Parque Industrial (empresas de seguridad privada, limpieza, mantenimiento), están obligados al cumplimiento de los mismos requisitos de seguridad en la cadena de suministro.</p> <p>Todas las empresas co-propietarias o arrendatarias deben adherirse -sin excepción- a la Política y al Protocolo General de Seguridad establecida por el Parque Industrial.</p>	
Respuesta:	Notas Explicativas:
	<p>Describa cómo identifica a los socios comerciales que requieren cumplir los estándares mínimos en materia de seguridad. Asegúrese de incluir los siguientes puntos:</p> <ul style="list-style-type: none"> • Indique si cuenta con una relación de los socios comerciales (empresas co-propietarias o arrendatarias) que realizan operaciones de comercio exterior y que deben cumplir con requisitos en materia de seguridad. Mencione que empresas son éstas. • Mediante qué documento (convenios, cláusulas contractuales, cartas compromiso, entre otros) se asegura de que sus socios comerciales (empresas co-propietarias o arrendatarias) se adhieren a la política y al protocolo general de seguridad del Parque Industrial. • Indique si existen acuerdos contractuales, para implementar medidas de seguridad con proveedores de servicios al interior del Parque Industrial, tales como: guardias, servicio de limpieza y mantenimiento, etc. • Indique si tiene socios comerciales que pertenezcan a algún programa de seguridad en la cadena de suministros, ya sea certificado por una autoridad extranjera o por el sector privado. (Por ejemplo: NEEC, C-TPAT, PIP o algún otro programa de Operador Económico Autorizado de la OMA).
4.3 Revisiones del socio comercial.	
<p>El Parque Industrial debe realizar evaluaciones periódicas a los procesos e instalaciones comunes de las empresas co-propietarias y/o arrendatarias con base en su análisis de riesgo y éstas deben alinearse a la política y protocolo general de seguridad establecidos por el Parque Industrial. Se deben mantener registros de las revisiones, así como del seguimiento correspondiente.</p> <p>Cuando se encuentren inconsistencias, el Parque Industrial debe comunicarlo a su socio o proveedor y proporcionar un período razonable para atender las observaciones identificadas, o en caso contrario, establecer las medidas necesarias para sancionarla.</p>	
Respuesta:	Notas Explicativas:
	<p>Describa el procedimiento para la verificación de los requisitos en materia de seguridad de las empresas co-propietarias o arrendatarias del Parque Industrial, asegúrese de incluir los siguientes puntos:</p> <ul style="list-style-type: none"> • Periodicidad de visitas. • Registro o reporte de la verificación, y en su caso, del seguimiento correspondiente. • Señale qué medidas se toman en caso de que los socios comerciales no cumplan con los requisitos de seguridad establecidos por el Parque Industrial.

	<p>Recomendación:</p> <p>El procedimiento podrá incluir:</p> <ol style="list-style-type: none"> 1. Periodicidad de las visitas; 2. Puntos de revisión en materia de seguridad; 3. Elaboración de reportes; 4. Retroalimentación y acuerdos con el socio comercial; 5. Seguimiento a los acuerdos; 6. Medidas en caso de incumplimiento de los requisitos; 7. Registro de evaluaciones.
<p>5. Seguridad de procesos.</p> <p>Deben establecerse medidas de control para garantizar la efectividad de los procesos relacionados con la seguridad de los medios de transporte, manejo y almacenaje de mercancía de comercio exterior a lo largo de la cadena de suministro. Asimismo, deben existir procedimientos para impedir, detectar o disuadir que materiales no declarados, personal o vehículos no autorizados tengan acceso al Parque Industrial. Estos procedimientos deben documentarse con el objetivo de mantener en todo momento la integridad del medio de transporte y la mercancía desde el punto de origen hasta su destino final.</p>	
<p>5.1 Entrega y recepción de carga.</p>	
<p>El Parque Industrial debe dar a conocer a los operadores/choferes de las compañías transportistas que entreguen o reciban mercancía de comercio exterior, las políticas y los lineamientos de seguridad al ingresar, circular y efectuar maniobras de carga/descarga al interior del Parque.</p> <p>Por su parte, todas las empresas -sin excepción- deben informar previamente al personal de seguridad del Parque Industrial, los nombres de las compañías transportistas, el tipo de vehículos de carga y características de los sellos o candados normalmente utilizados y en su caso, los datos de operadores para que puedan ser plenamente identificados al arribar a sus instalaciones. El Parque Industrial debe contar con una base de datos actualizada que contenga toda la información anterior.</p>	
<p>Respuesta:</p>	<p>Notas Explicativas:</p>
	<p>El personal de seguridad debe actualizar permanentemente los datos de compañías transportistas, operadores, tipos de vehículos de carga que cotidianamente ingresan y egresan del Parque Industrial, así como las características distintivas de los sellos o candados de alta seguridad utilizados por las empresas ubicadas en su interior.</p>
<p>6. Seguridad de los vehículos de carga, contenedores, remolques y/o semirremolques.</p> <p>Se debe mantener la integridad en los medios de transporte, contenedores, carros de tren, remolques y semirremolques, para protegerlos contra la introducción de personas y/o materiales no autorizados. Por lo anterior, es necesario que las empresas ubicadas en el Parque Industrial tengan procedimientos documentados para revisar, sellar y mantener la integridad de los mismos.</p>	
<p>6.1 Almacenaje de vehículos, medios de transporte, contenedores, carros de tren, remolques y semirremolques.</p>	
<p>En caso de que los tractos, camiones rabones, furgonetas, van, cajas secas, cajas refrigeradas, furgones, góndolas, carros-tanque, tolvas de ferrocarril, etc., que transporten mercancías de comercio exterior estén vacíos y deban pernoctar y resguardarse en el interior del parque industrial, deben asegurarse con un sello indicativo, o bien, colocarse en un área común vigilada y monitoreada para impedir el acceso y manipulación indebida. Los medios de transporte no deben obstruir las vialidades internas del Parque Industrial. Si por causa de fuerza mayor, los contenedores, remolques o semi remolques deben permanecer más de un día en el Parque, deben permanecer al interior de la empresa que solicitó el servicio, o bien, si la extensión e infraestructura del Parque lo permiten, en un área común que cumpla con las medidas de seguridad antes mencionadas.</p> <p>Cuando por necesidades de la operación se tenga que resguardar algún contenedor, remolque o semirremolque cargado con mercancía de comercio exterior, éste debe posicionarse en un área segura y monitoreada y colocarse un sello de alta seguridad que cumpla con la norma ISO 17712.</p>	

Respuesta:	Notas Explicativas:
	<p>Indique si al interior del Parque Industrial se almacenan contenedores, remolques y/o semirremolques llenos o vacíos para su despacho posterior, y explique de qué manera se mantiene la integridad de los mismos dentro de sus instalaciones.</p>
<p>7. Seguridad del personal. Se debe contar con procedimientos documentados para el registro y evaluación de personas que desean obtener un empleo en el Corporativo del Parque Industrial y establecer métodos para realizar verificaciones periódicas de los empleados actuales. También, deben existir programas de capacitación continuos para el personal administrativo y de seguridad que difundan las políticas de seguridad que rigen al interior del Parque Industrial, así como las consecuencias y acciones a tomar en caso de cualquier falta.</p>	
<p>7.1 Verificación de antecedentes laborales.</p>	
<p>El Parque Industrial debe tener procedimientos documentados para verificar la información asentada en el currículum y solicitud de los candidatos con posibilidad de empleo, de conformidad con la legislación local, ya sea por cuenta propia o por medio de una empresa externa. De igual forma, para los cargos que por su sensibilidad así lo requieran y afecten la seguridad del Parque Industrial, de conformidad con el análisis de riesgo efectuado previamente, deben considerar solicitar requisitos más estrictos para su contratación, los cuales se deben actualizar de manera periódica. Toda la información referente al personal deberá mantenerse en expedientes personales, mismos que deben tener un acceso restringido.</p>	
Respuesta:	Notas Explicativas:
	<p>Describa el procedimiento para la contratación del personal, y asegúrese de incluir lo siguiente:</p> <ul style="list-style-type: none"> • Requisitos y documentación exigida. • Pruebas y exámenes solicitados. <p>Indique las áreas y/o puestos críticos que se hayan identificado como de riesgo, conforme a su análisis y señale lo siguiente:</p> <ul style="list-style-type: none"> • Indique si existen requisitos adicionales para áreas y/o puestos de trabajo específicos. (Carta de antecedentes no penales, Estudios Socioeconómicos, Clínicos para detectar el uso de sustancias prohibidas, etc.) En su caso, señale los puestos o áreas de trabajo en que se requieren y con qué periodicidad se llevan a cabo. • Indique si previo a la contratación, el candidato debe firmar un acuerdo de confidencialidad o un documento similar. <p>En caso de utilizar los servicios de una agencia para la contratación de personal, indique si ésta cuenta con un procedimiento documentado para la contratación de personal y cómo se asegura de que lo cumplan.</p> <p>Recomendación: Los procedimientos para la contratación del personal podrán incluir:</p>

	<p>a) Comprobaciones exhaustivas de los antecedentes laborales y personales de los nuevos empleados.</p> <p>b) Cláusulas de confidencialidad y responsabilidad en los contratos de los empleados.</p> <p>c) Requisitos específicos para puestos críticos.</p> <p>d) En su caso, la actualización periódica del estudio socioeconómico o de laboratorio clínico de los empleados que trabajen en áreas críticas y/o sensibles.</p>
7.2 Procedimiento para baja del personal.	
<p>Deben existir procedimientos documentados para la baja del personal en que se incluya la entrega de identificaciones y cualquier otro artículo que se le haya proporcionado para realizar sus funciones (Llaves, uniformes, equipo informático, aparatos de comunicación, herramientas, etc.). Así mismo, este procedimiento debe incluir la baja en aquellos sistemas informáticos, de accesos, entre otros que pudieran existir.</p>	
Respuesta:	Notas Explicativas:
	<p>Describa el procedimiento para la baja del personal, y asegúrese de incluir lo siguiente:</p> <ul style="list-style-type: none"> • Cómo se realiza la entrega de identificaciones, controles de acceso y demás equipo. • Indique si cuentan con un registro y/o formato, en que se identifique y asegure la entrega de material y baja en sistemas informáticos. (En su caso, favor de anexar). • Señale si mantienen registros del personal que finalizó su relación laboral con el Parque Industrial, para que en caso de que haya sido por motivos de seguridad, se prevenga a las empresas inquilinas, proveedores de servicios y/o asociados de negocio.
7.3 Administración de personal.	
<p>El Corporativo del Parque Industrial debe mantener una lista de empleados propios o contratados a través de un tercero permanentemente actualizada. Asimismo, debe realizar y mantener actualizados los registros de afiliación a instituciones de seguridad social y demás registros legales de orden laboral.</p> <p>En el caso de que el Parque Industrial cuente con personal contratado por sus socios comerciales y labore dentro de sus instalaciones, debe asegurarse de que cumplan con los mismos requisitos que el resto de sus empleados.</p>	
Respuesta:	Notas Explicativas:
	<p>Indique si el Parque Industrial cuenta con una base de datos actualizada, tanto del personal contratado directamente por el Corporativo, como aquel contratado a través de una empresa proveedora de personal calificado y confiable.</p> <ul style="list-style-type: none"> • Este personal, deberá estar contratado de acuerdo con las leyes y reglamentos de orden laboral vigentes.
8. Seguridad de la información y documentación.	
<p>Deben existir medidas de prevención para mantener la confidencialidad e integridad de la información y documentación generada por los sistemas, incluyendo aquellos utilizados para el intercambio de información con otros integrantes de la cadena de suministros. Asimismo, deben existir políticas documentadas que incluyan las medidas contra su mal uso.</p>	

8.1 Clasificación y manejo de documentos.	
<p>Deben existir procedimientos para clasificar documentos de acuerdo a su sensibilidad y/o importancia. La documentación sensible e importante debe ser almacenada en un área segura que solamente permita el acceso a personal autorizado. Se debe identificar el tiempo de vida útil de la documentación y establecer procedimientos para su destrucción.</p> <p>El Parque Industrial debe contar con expedientes resguardados y actualizados de las empresas co-propietarias y arrendatarias con las que tiene relación de negocios, así como toda la información relativa a la seguridad de su cadena de suministro.</p> <p>El Parque Industrial debe conducir revisiones de forma regular para verificar los accesos a la información y asegurarse de que no sean utilizados de manera indebida.</p>	
Respuesta:	Notas Explicativas:
	<p>Anexe el procedimiento documentado para el registro, control y almacenamiento de documentación impresa (clasificación y archivo de documentos).</p> <p><i>Recomendación:</i></p> <p>Los procedimientos podrán incluir:</p> <ul style="list-style-type: none"> a) Registro de control para entrega, préstamo, entre otros de documentación. b) Acceso restringido al área de archivos. c) Políticas de almacenamiento y clasificación. d) Un plan de seguridad actualizado que describa las medidas en vigor relativas a la protección de los documentos contra accesos no autorizados, así como contra la destrucción deliberada o la pérdida de los mismos.
8.2 Seguridad de la tecnología de la información.	
<p>En el caso de los sistemas automatizados, se deben utilizar cuentas individuales que exijan un cambio periódico de la contraseña. Debe haber políticas, procedimientos y normas de tecnologías informáticas que se deben comunicar a los empleados mediante capacitación.</p> <p>Deben existir procedimientos escritos e infraestructura para proteger al Corporativo del Parque Industrial contra pérdidas de información, así como un sistema establecido para identificar el abuso de los sistemas, detectar acceso inapropiado, manipulación indebida o alteración de los datos comerciales y del negocio, así como un procedimiento escrito para la aplicación de medidas disciplinarias apropiadas a todos los infractores.</p>	
Respuesta:	Notas Explicativas:
	<p>Describa el procedimiento para archivar su información y protegerla de posibles pérdidas. Asegúrese de incluir los siguientes puntos:</p> <ul style="list-style-type: none"> • Señale la frecuencia con que se llevan a cabo las copias de respaldo. • Quién tiene acceso a los mismos y quién autoriza la recuperación de la información.

	<p>Describa el procedimiento para la protección de sus sistemas informáticos que garanticen la seguridad de la información, asegúrese de indicar lo siguiente:</p> <ul style="list-style-type: none"> • Indique si los sistemas están protegidos bajo contraseñas y con qué frecuencia son modificadas. • Señale si existen políticas de seguridad de la información para su protección. • Indique los mecanismos o sistemas para detectar el abuso o intrusión de personas no autorizadas a sus sistemas. • Indique las políticas correctivas y/o sanciones en caso de la detección de alguna violación a las políticas de seguridad de la información. <p>Señale si los socios comerciales tienen acceso a los sistemas informáticos del Parque Industrial. En su caso, indique qué programas y cómo controlan el acceso a los mismos.</p> <p>Indique si el equipo de cómputo cuenta con un sistema de respaldo de suministro eléctrico que permita la continuidad del negocio.</p>
	<p>Recomendación: Los procedimientos referentes al respaldo de la información del Parque Industrial podrán incluir:</p> <ol style="list-style-type: none"> a) Cómo y por cuánto tiempo se almacenan los datos. b) Plan de continuidad del negocio en caso de incidente y de cómo recuperar la información. c) Frecuencia y localización de las copias de seguridad y de la información archivada. d) Si las copias de seguridad se almacenan en sitios alternativos a las instalaciones donde se encuentra el CPD (centro de proceso de datos). e) Pruebas de la validez de la recuperación de los datos a partir de copias de seguridad.
	<p>Recomendación: Los procedimientos referentes a la protección de la información del Parque Industrial podrán incluir:</p> <ol style="list-style-type: none"> 1. Una política actualizada y documentada de protección de los sistemas informáticos del Parque Industrial de accesos no autorizados y destrucción deliberada o pérdida de la información.

	<ol style="list-style-type: none"> 2. Detalle si opera con sistemas múltiples (sedes/sitios) y cómo se controlan dichos sistemas. 3. Quién es responsable de la protección del sistema informático del Parque Industrial (la responsabilidad no debería estar limitada a una persona, sino a varias, de forma que cada uno pueda controlar las acciones del resto). 4. Cómo se conceden autorizaciones de acceso y nivel de acceso al sistema informático. (El acceso a la información sensible debería estar limitado al personal autorizado a realizar modificaciones de la información). 5. Formato de las contraseñas, frecuencia de cambios y quién proporciona esas contraseñas. 6. Cortafuegos "firewall" y anti-virus utilizados. 7. Eliminación, mantenimiento o actualización de los detalles de usuario. 8. Medidas previstas para tratar incidentes en caso de que el sistema se vea comprometido.
<p>9. Capacitación en seguridad y concientización.</p>	
<p>Debe haber un programa documentado de concientización sobre amenazas establecido y mantenido por el personal de seguridad para reconocer y crear conciencia sobre las amenazas de terroristas y contrabandistas en cada punto de la cadena de suministros. Los empleados deben conocer los procedimientos establecidos en la compañía para considerar una situación y cómo denunciarla. Se debe brindar capacitación adicional a los empleados en las áreas accesos y salidas de las instalaciones.</p>	
<p>9.1 Capacitación y concientización sobre amenazas.</p>	
<p>El Corporativo del Parque Industrial debe contar con un programa de capacitación y concientización de las políticas de seguridad en la cadena de suministros dirigido a todos sus empleados administrativos y de seguridad y, adicionalmente, poner a su disposición material informativo sobre los procedimientos establecidos en el Parque Industrial para considerar una situación que amenace su seguridad y cómo denunciarla.</p>	
<p>De igual forma, se debe ofrecer capacitación al personal de seguridad conforme a sus funciones para ayudar a las empresas instaladas en el Parque Industrial a mantener la integridad de su carga, reconocer conspiraciones internas y proteger los controles de acceso.</p>	
<p>Aunado a los programas de capacitación en seguridad, se debe incluir un programa de concientización sobre consumo de alcohol y drogas. Estos temas deben establecerse como parte de la inducción de nuevos empleados y mantener periódicamente programas de actualización.</p>	
<p>Los programas de capacitación deben fomentar la participación activa de los empleados en los controles y mecanismos de seguridad, así como mantener registros de todos los esfuerzos de capacitación que haya brindado el Corporativo del Parque Industrial y la relación de quienes participaron en ellos.</p>	
<p>Respuesta:</p>	<p>Notas Explicativas:</p>
	<p>Indique si cuenta con un programa de capacitación en materia de seguridad y prevención en la cadena de suministros para todos los empleados. Explique brevemente en qué consiste y asegúrese de incluir lo siguiente:</p> <ul style="list-style-type: none"> • Breve descripción de los temas que se imparten en el programa.

	<ul style="list-style-type: none"> • En qué momento se imparten. (Inducción, períodos específicos, etc.). • Periodicidad de las capacitaciones y en su caso, actualizaciones. • Indique de qué forma se documenta la participación en las capacitaciones de seguridad en la cadena de suministros. • Explique cómo se fomenta la participación de los empleados en cuestiones de seguridad.
10. Manejo e investigación de incidentes. Deben existir procedimientos documentados para reportar e investigar incidentes en la cadena de suministros y las acciones a tomar para evitar su recurrencia.	
10.1 Reporte de anomalías y/o actividades sospechosas.	
En caso de detección de anomalías y/o actividades sospechosas, éstas deben notificarse al personal de seguridad del Centro de Monitoreo del Parque Industrial y a las autoridades competentes.	
Respuesta:	Notas Explicativas:
	Describa el procedimiento para reportar anomalías y/o actividades sospechosas y asegúrese de incluir lo siguiente: <ul style="list-style-type: none"> • Quién es el responsable de reportar los incidentes. • Detalle cómo determina con qué autoridad comunicarse en distintos supuestos o presunción de actividades sospechosas. • Mencione si lleva un registro del reporte de estas actividades y/o sospechas.
10.2 Investigación y análisis.	
Debe existir un procedimiento o protocolo de actuación escrito para el análisis e investigación de incidentes relacionados con la seguridad de la carga que pudieran ocurrir al interior del Parque Industrial para determinar su causa, así como acciones correctivas para evitar que vuelvan a reincidir. La información obtenida de la investigación conducida conjuntamente por el Centro de Monitoreo del Parque Industrial y por los responsables de seguridad de la empresa afectada, debe documentarse y estar disponible en todo momento para las autoridades que así lo requieran.	
Respuesta:	Notas Explicativas:
	Describa el procedimiento documentado para iniciar una investigación en caso de ocurrir algún incidente relacionado con la seguridad de la carga y asegúrese de incluir lo siguiente: <ul style="list-style-type: none"> • Responsable de llevar a cabo la investigación. • Documentación que integra el expediente de la investigación.

E11.



HACIENDA
SECRETARÍA DE HACIENDA Y CRÉDITO PÚBLICO



Perfil del Almacén General de Depósito.

Primera Vez: <input type="checkbox"/>	Renovación: <input type="checkbox"/> <hr/> Adición: <input type="checkbox"/> Modificación: <input type="checkbox"/> Los datos que proporcione sustituirán los que proporcionó cuando solicitó su autorización.	Acuse de Recibo
---------------------------------------	---	-----------------

Información General

El objetivo de este Perfil es asegurar que los almacenes generales de depósito, cuenten con prácticas y procesos de seguridad implementados en sus instalaciones, enfocados a fortalecer la cadena de suministro y a mitigar el riesgo de contaminación de los embarques con productos ilícitos.

Los almacenes generales de depósito interesados en obtener la autorización a que se refiere la regla 7.1.5., deberán demostrar que cuentan con procesos documentados y verificables; asimismo, deberán integrar los criterios exigidos en el presente documento de acuerdo al modelo o diseño empresarial que tenga establecido, buscando durante la implementación de los estándares en materia de seguridad, la aplicación de una cultura de análisis de riesgos soportada en la toma de decisiones acorde a los valores, la misión, visión, los códigos de ética y conducta del propio almacén general de depósito.

Instrucciones de llenado:

1. Deberá llenar un perfil por cada una de las instalaciones que el almacén general de depósito determine que se sujetará a la certificación, ya sean directas o habilitadas para que las opere un tercero al amparo de la autorización. El perfil presentado deberá coincidir con la instalación manifestada en su solicitud de inscripción como socio comercial certificado bajo la modalidad de almacén general de depósito y con el(los) domicilio(s) registrado(s) ante el RFC.
2. En cada sub-estándar, el almacén general de depósito deberá detallar como cumple o excede con lo establecido en cada uno de los numerales conforme a lo que se indica.
3. El formato de este documento, se encuentra dividido en dos secciones, como se detalla a continuación:

1. Estándar.

Descripción del estándar

1.1 Sub-estándar.	
Descripción del sub-estándar	
Respuesta.	Notas explicativas.
	Describa y/o anexe... <ul style="list-style-type: none"> Puntos a destacar... Recomendación: 1. ...

4. Indicar cómo cumple con lo establecido en cada uno de los sub-estándares, por lo que deberá anexar los procedimientos en idioma español que, en su caso, se requieran, o brindar una explicación detallada de lo solicitado en el campo de **“Respuesta”**.
El apartado referente a las **“Notas explicativas”**, pretende ser utilizado como una guía respecto a los puntos que se deben incluir en la **“Respuesta”** o en los procedimientos anexos, según sea el caso, de cada sub-estándar, señalando de manera indicativa aquellos puntos que no deben excluirse de su respuesta. En este sentido, se debe entender que cualquier recomendación aquí indicada, no es considerada como una obligación.
5. Una vez contestado este “Perfil del Almacén General de Depósito”, deberá anexarlo a la Solicitud de inscripción en el registro de Socio Comercial Certificado a que se refiere la regla 7.1.5., fracción VII.
Para efectos de verificar lo manifestado en el párrafo anterior, el SAT a través de la AGACE, podrá realizar una inspección a la instalación aquí señalada, con el exclusivo propósito de verificar lo señalado en este documento.
6. Cualquier “Perfil de Almacén General de Depósito” incompleto no será procesado.
7. Cualquier pregunta relativa a la Solicitud de inscripción y al “Perfil de Almacén General de Depósito”, favor de dirigirla a los contactos que aparecen en el Portal del SAT.
8. En el caso de ser autorizado como Socio Comercial Certificado, este formato deberá ser actualizado anualmente, de conformidad con lo establecido en la regla 7.2.1., cuarto párrafo, fracción I.
9. Derivado de la emisión de la autorización, podrían resultar observaciones respecto a los estándares mínimos de seguridad, los cuales deben solventarse en el plazo que señale la autoridad para tales efectos.

Datos de la instalación

Se deberá llenar un “Perfil de Almacén General de Depósito”, por cada una de las instalaciones que el almacén general de depósito determine que se sujetará a la certificación, siempre y cuando cuenten con autorización para prestar el servicio de almacenamiento de mercancías destinada al régimen de depósito fiscal, con independencia de que sean directas o habilitadas.

Información de la Instalación:		Número de “Perfil Almacén General de Depósito”:			de	
RFC:		Nombre y/o Razón social:				
Nombre y/o Denominación de la Instalación: (En caso de no existir, realizar la aclaración y justificación correspondiente)						
Tipo de Instalación:						
Calle		Número y/o letra exterior		Número y/o letra interior		
Colonia	Código Postal	Municipio/Alcaldía		Entidad Federativa		
Antigüedad de la instalación (años de operación para prestar los servicios de almacenaje de mercancías operado por el promovente):		Actividades que se realizan en la instalación:				
Productos preponderantes que manejan en el Almacén General de Depósito (según sea el caso):						

No. de cartas cupo emitidas promedio mensual:								
No. de pedimentos de extracción promedio mensual:								
No. de empleados total de esta instalación:		Superficie de la Instalación (M ²):						
Certificaciones en programas de seguridad (indique si esta instalación cuenta con una certificación por alguno de los siguientes programas).								
C-TPAT	Si	<input type="checkbox"/>	No	<input type="checkbox"/>	Nivel: Pre-Applicante <input type="checkbox"/>	Applicante <input type="checkbox"/>	Certificado <input type="checkbox"/>	Certificado/Validado <input type="checkbox"/>
C-TPAT Account number (Ocho dígitos):					Fecha de última visita en esta instalación:			
Operador Económico Autorizado de otros países (OEA)	Si	<input type="checkbox"/>	No	<input type="checkbox"/>	Programa:			Registro:
Otros Programas de seguridad en la cadena de suministros	Si	<input type="checkbox"/>	No	<input type="checkbox"/>	Programa:			Registro:
Certificaciones (indique si cuenta con certificaciones que considere impactan en el proceso de su cadena de suministros, ejemplo: ISO 9000, ISO 28000, entre otros).								
Nombre:				Categoría:			Vigencia:	
Nombre:				Categoría:			Vigencia:	
Nombre:				Categoría:			Vigencia:	
Nombre:				Categoría:			Vigencia:	
1. Planeación de la seguridad en la cadena de suministros.								
<p>El almacén general de depósito debe elaborar políticas y procedimientos documentados para llevar a cabo un análisis que le permita identificar riesgos y debilidades en la cadena de suministros, con el objetivo de implementar estrategias que ayuden a mitigar el riesgo en las operaciones de su organización e instalaciones.</p> <p>Dentro de cada organización existe una cadena de suministro diferente dependiendo del giro de la compañía. Una cadena de suministro está formada por todos aquellos procesos involucrados de manera directa o indirecta en la acción de satisfacer las necesidades del cliente. La cadena de suministro incluye a proveedores, almacenes, servicios de transporte y logística, líneas de producción, canales de distribución, mayoristas, minoristas y el cliente final. En el caso de los almacenes generales de depósito, la cadena de suministros podría incluir a la autoridad aduanera, los proveedores, agentes aduanales, transportistas, así como a los importadores y/o exportadores.</p>								
1.1 Análisis de riesgo.								
<p>El almacén general de depósito autorizado debe contar con medidas para identificar, analizar y mitigar riesgos que podrían derivar en alteraciones de mercancía destinada al régimen de depósito fiscal durante su manejo, guardia, custodia y entrega a lo largo de su cadena de suministro y sus instalaciones, bajo el lineamiento de un procedimiento documentado que establezca la metodología o técnicas para realizarlo. Dicho análisis debe estar basado en el modelo de su organización (ejemplo: instalaciones, tipo de mercancía, volumen, clientes, proveedores, rutas (cuando aplique), contratación de personal, clasificación y manejo de documentos, tecnología de la información, amenazas potenciales, etc.), de modo que le permita implementar y mantener medidas de seguridad apropiadas.</p> <p>Este procedimiento deberá actualizarse por lo menos una vez al año, de manera que permita identificar de forma permanente nuevas amenazas o riesgos que se consideren su operación, por el resultado de algún incidente de seguridad o que se originen por cambios en las condiciones iniciales del almacén y su cadena de suministro (actualizaciones o modificaciones de los procesos y/o instalaciones), así como para identificar que las políticas, procedimientos, mecanismos de control y de seguridad se estén cumpliendo.</p>								

Respuesta:	Notas explicativas:
	<p>Indique cuáles son las fuentes de información utilizadas para calificar los riesgos durante la fase de análisis.</p> <p>Anexe el procedimiento documentado para identificar riesgos en la cadena de suministro y las instalaciones del almacén general de depósito, el cual debe incluir como mínimo los siguientes puntos:</p> <ul style="list-style-type: none"> • Periodicidad con que se revisa y/o actualiza el análisis de riesgo. • Aspectos y/o áreas del almacén general de depósito que se incorporan al análisis de riesgo. • Metodología o técnicas utilizadas para realizar el análisis de riesgo. • Responsables de revisar y/o actualizar el análisis de riesgo del almacén general de depósito.
	<p>Asimismo, el procedimiento documentado para identificar riesgos en la cadena de suministro y sus instalaciones, deberá contemplar el proceso de apreciación y gestión del riesgo, e incluir los siguientes aspectos:</p> <ul style="list-style-type: none"> • Establecimiento de un contexto (cultural, político, legal, económico, geográfico, social, etc.). • Identificación de los riesgos en su cadena de suministros y sus instalaciones. • Análisis del riesgo (causas, consecuencias, probabilidades y controles existentes para determinar el nivel de riesgo como “alto”, “medio” y “bajo”). • Evaluación del riesgo (toma de decisiones para determinar los riesgos a tratar y prioridad para implementar el tratamiento). • Tratamiento del riesgo (aplicación de alternativas para cambiar la probabilidad de que los riesgos ocurran). • Seguimiento y revisión del riesgo (monitoreo de los resultados del análisis de riesgo y verificación de la eficacia de su tratamiento). <p><i>Recomendación:</i></p> <p>Se sugiere utilizar las técnicas de administración, gestión y evaluación de riesgos de acuerdo a las normas internacionales ISO 31000, ISO 31010 e ISO 28000 que de acuerdo a su modelo de negocio, deba implementar.</p>

1.2 Políticas de seguridad.	
<p>Los almacenes generales de depósito deben contar con una política(s) orientada(s) a prevenir, asegurar y reconocer amenazas en la seguridad de la cadena de suministro, como lo son el contrabando, lavado de dinero, tráfico de armas, personas, mercancías prohibidas, actos de terrorismo, así como aquellas amenazas asociadas al intercambio de información. Dichas políticas deben estar reflejadas en los procedimientos y/o manuales correspondientes.</p>	
Respuesta:	Notas explicativas:
	<p>Enuncie la(s) política(s) de seguridad en la cadena de suministros e instalaciones del almacén general de depósito, quién es el responsable de su revisión, así como la periodicidad con la que se lleva a cabo su actualización.</p> <p>Dicha(s) política(s) se debe(n) comunicar a los empleados mediante un programa y/o campaña de difusión.</p>
1.3 Auditorías internas en la cadena de suministros.	
<p>Además del monitoreo de rutina en control y seguridad, es necesario programar y realizar auditorías por lo menos una vez al año, bajo los lineamientos de un procedimiento documentado que permita evaluar todos los procesos en materia de seguridad en la cadena de suministros y sus instalaciones.</p> <p>Las auditorías deben ser realizadas por personal autorizado y, en lo posible, independientes de la actividad auditada, aunque pueden ser parte de la organización. El enfoque y realización se debe ajustar al tamaño de la organización y a la naturaleza de los riesgos identificados durante el análisis conforme al sub-estándar 1.1. La alta gerencia debe revisar los resultados de las auditorías, analizar las causas y emprender acciones correctivas o preventivas requeridas mediante una evaluación sistemática con la información que se disponga para tal efecto. La revisión debe estar documentada.</p>	
Respuesta:	Notas explicativas:
	<p>Describa el procedimiento documentado para llevar a cabo una auditoría interna, enfocada en la seguridad en la cadena de suministros, asegúrese de incluir los siguientes puntos:</p> <ul style="list-style-type: none"> • Señalar el tipo de auditorías internas o externas, en materia de seguridad en la cadena de suministros, que se realizan en el almacén. • Indique quienes participan en ellas, y los registros que se generan, así como la periodicidad con la que se llevan a cabo. • Indique cómo la alta gerencia del almacén general de depósito verifica el resultado de las auditorías en materia de seguridad de la cadena de suministros, y si determina realizar acciones preventivas, correctivas y de mejora en los procesos. La revisión debe estar documentada.
1.4 Planes de contingencia y/o emergencia relacionados con la seguridad de la cadena de suministros.	
<p>Debe existir un plan de contingencia documentado para asegurar la continuidad del negocio en caso de afectación al desarrollo normal de las actividades en las instalaciones y durante la recepción, almacenaje, custodia y extracción de mercancía destinada al régimen de depósito fiscal, mercancía nacional conforme a su proceso logístico en la cadena de suministro (por ejemplo: robo de mercancías, marbetes y/o etiquetas, derrames químicos, extravío y/o daño de mercancías, amenaza de bomba, detección de paquetes sospechosos, corte de energía eléctrica, no arribo de las mercancías, bloqueos, entre otros). Dichos planes de contingencia y/o emergencia se deben comunicar a los empleados mediante un programa y/o campaña de difusión.</p> <p>Los almacenes generales de depósito deben realizar pruebas, ejercicios prácticos o simulacros de los planes de contingencia y emergencia de la cadena de suministros para constatar su efectividad, y de los cuales deberá mantener un registro (por ejemplo: reportes de resultados, minutas, videgrabaciones, fotografías, etc.).</p>	

Respuesta:	Notas explicativas:
	<p>Anexe el procedimiento o plan de emergencia documentado, en caso de una situación de emergencia o de seguridad, que afecte el desarrollo normal de las actividades en las instalaciones, durante la recepción, almacenaje, custodia y extracción de mercancía destinada al régimen de depósito fiscal y nacional, conforme a su proceso logístico en la cadena de suministros.</p> <p>Este procedimiento debe incluir, de manera enunciativa mas no limitativa, lo siguiente:</p> <ol style="list-style-type: none"> 1. Qué situaciones contempla. 2. Qué mecanismos utiliza para garantizar que el plan de continuidad del negocio sea efectivo. 3. Contemplar la realización de simulacros y cómo se documentan.
<p>2. Seguridad física.</p>	
<p>El almacén general de depósito debe contar con mecanismos establecidos y procesos documentados para impedir, detectar o disuadir la entrada de personal no autorizado a las instalaciones. Todas las áreas sensibles del almacén general de depósito, deben tener barreras físicas, así como elementos de control y disuasión contra el acceso no autorizado.</p>	
<p>2.1 Instalaciones.</p>	
<p>Las instalaciones deben estar construidas con materiales que puedan resistir accesos no autorizados. Se deben realizar inspecciones periódicas documentadas para mantener la integridad de las estructuras y en el caso de haberse detectado una irregularidad, efectuar la reparación correspondiente. Asimismo, se deben tener identificados plenamente los límites territoriales, así como los diversos accesos, rutas internas y la ubicación de los edificios.</p>	
Respuesta:	Notas explicativas:
	<p>Indique los materiales predominantes con los que se encuentra construida la instalación (por ejemplo: estructura de acero con paredes de cemento, paredes de ladrillo, concreto, entre otros), y señale de qué forma se lleva a cabo la revisión y mantenimiento de la integridad de las estructuras.</p> <p>Anexe un plano de distribución o arquitectónico de conjunto, donde se puedan identificar los límites de la instalación, rutas de acceso y salidas de emergencia, flujo vial, ubicación de los edificios y colindancias.</p>
<p>2.2 Accesos en puertas y casetas.</p>	
<p>Las puertas de entrada o salida de personal y/o vehículos de las instalaciones de los almacenes generales de depósito deben ser atendidas y/o supervisadas ya sea por medio de personal propio o bien por personal de seguridad. La cantidad de puertas de acceso debe mantenerse al mínimo necesario.</p>	

Respuesta:	Notas explicativas:
	<p>Indique cuantas puertas y/o accesos existen en las instalaciones, el horario de operación de cada una e indique de qué forma son monitoreadas y/o supervisadas (en caso de tener personal de vigilancia asignado, indicar la cantidad).</p> <p>Detalle si existen puertas y/o accesos bloqueados, o permanentemente cerradas y su ubicación.</p>
<p>2.3 Bardas perimetrales.</p>	
<p>Las bardas perimetrales y/o barreras periféricas deben estar instaladas para asegurar las instalaciones del almacén general de depósito, y de manera particular, las áreas de recepción, almacenaje, custodia y extracción de mercancía destinada al régimen de depósito fiscal, mercancía nacional, alto valor, peligrosa, áreas con acceso restringido y otras que determine conforme a su análisis de riesgo, con el objeto de prevenir robo de mercancías e ingresos no autorizados. Estas deben ser inspeccionadas regularmente y llevar un registro de la revisión con la finalidad de asegurar su integridad e identificar daños.</p> <p>Las áreas de almacenaje, alto valor, peligrosas, y/o de acceso restringido, deben estar claramente identificadas y monitoreadas para prevenir ingresos no autorizados.</p>	
Respuesta:	Notas explicativas:
	<p>Describa el tipo de barrera periférica y/o bardas con las que cuenta la instalación, asegúrese de incluir los siguientes puntos:</p> <ul style="list-style-type: none"> • Especifique que áreas segrega en la instalación por ser consideradas críticas y/o sensibles. • Señale las características de las mismas (material, dimensiones, etc.). • En caso de no contar con bardas, favor de justificar detalladamente la razón. • Periodicidad con la que se verifica la integridad de las bardas perimétricas, y los registros que se llevan a cabo. <p>Describa de qué manera se encuentra segregada la carga destinada al extranjero, el material peligroso y la de alto valor; asegúrese de incluir los siguientes puntos:</p> <ul style="list-style-type: none"> • Indique cómo controla la mercancía destinada al régimen de depósito fiscal, mercancía nacional, y si está identificada de manera adicional (por ejemplo: etiquetas, empaque distinto, papeletas, entre otros). • Identifique y señale las áreas de acceso restringido (mercancías peligrosas, alto valor, colocación de marbetes, etiquetado, sub-maquila, confidenciales, etc.). <p><i>Recomendación:</i></p> <p>El procedimiento para la inspección de las bardas perimétricas podría incluir:</p> <ol style="list-style-type: none"> a) Personal responsable para llevar a cabo el proceso. b) Cómo y con qué frecuencia se llevan a cabo las inspecciones de las cercas, bardas perimétricas y/o periféricas. c) Cómo se lleva el registro de la inspección. d) Quién es el responsable de verificar que las reparaciones y/o modificaciones cumplan con las especificaciones técnicas y requisitos de seguridad necesarias.

2.4 Estacionamientos.	
El acceso a los estacionamientos de las instalaciones debe ser controlado y monitoreado, conforme a las disposiciones aplicables. Se debe prohibir que los vehículos privados (de empleados, visitantes, proveedores y contratistas, entre otros) se estacionen dentro de las áreas de manejo y almacenaje de la mercancía, así como en áreas adyacentes.	
Respuesta:	Notas explicativas:
	<p>Describa el procedimiento para el control y monitoreo de los estacionamientos, asegúrese de incluir los siguientes puntos:</p> <ul style="list-style-type: none"> • Responsables de controlar y monitorear el acceso a los estacionamientos. • Identificación de los estacionamientos (especificar si el estacionamiento de visitantes se encuentra separado de las áreas de almacenaje de mercancía). • Cómo se lleva el control de entrada y salida de vehículos a las instalaciones (indicar los registros que se realizan para el control del estacionamiento y los mecanismos de control existentes, por ejemplo: tarjetones, corbatines, etc.). • Políticas o mecanismos para no permitir el ingreso de vehículos privados a las áreas de almacenaje de la mercancía.
2.5 Control de llaves y dispositivos de cerraduras.	
Las ventanas, puertas, así como las cercas interiores y exteriores, de acuerdo a su análisis de riesgo, deben asegurarse con dispositivos de cierre. El almacén general de depósito debe contar con un procedimiento documentado para el manejo y control de llaves y/o dispositivos de cierre de las áreas interiores que se hayan considerado como críticas. Asimismo, deben llevar un registro de las personas que cuentan con llaves o accesos autorizados conforme a su nivel de responsabilidad y labores dentro su área de trabajo.	
Respuesta:	Notas explicativas:
	<p>Anexe el procedimiento documentado para el manejo, resguardo, asignación, control y no devolución de llaves de las instalaciones, oficinas y áreas críticas y/o sensibles.</p> <p>El procedimiento deberá de incluir los siguientes puntos:</p> <ul style="list-style-type: none"> • Responsables de administrar y controlar la seguridad de las llaves. • Formato o registro de control para el préstamo de llaves. • Tratamiento de pérdida o no devolución de llaves. • Señalar si existen áreas en las que se acceda con dispositivos electrónicos y/o algún otro mecanismo de acceso.
2.6 Alumbrado.	
El alumbrado dentro y fuera de las instalaciones debe permitir una clara identificación de personas, material y/o equipo que ahí se encuentre, incluyendo las siguientes áreas: entradas y salidas, áreas de manejo y almacenaje de la mercancía, bardas perimetrales y/o periféricas, cercas interiores y áreas de estacionamiento, debiendo contar con un sistema de iluminación de emergencia y/o respaldo en las áreas sensibles.	

Respuesta:	Notas explicativas:
	<p>Describa el procedimiento para la operación y mantenimiento del sistema de iluminación. Asegúrese de incluir los siguientes puntos:</p> <ul style="list-style-type: none"> • Señale qué áreas se encuentran iluminadas y cuáles cuentan con sistema de emergencia y/o respaldo (indique si cuenta con una planta de poder auxiliar o algún otro mecanismo para suministrar energía eléctrica). • De qué manera se cerciora que el sistema de iluminación tenga continuidad ante la falta de suministro en cada una de las áreas de la instalación y con especial énfasis de las áreas consideradas como críticas y/o sensibles, de manera que permita una clara identificación del personal, material y/o equipo que ahí se encuentre. <p><i>Recomendaciones:</i> El procedimiento podrá incluir:</p> <ol style="list-style-type: none"> a) Responsable del control de los sistemas de iluminación. b) Cómo se controla el sistema de iluminación. c) Horarios de funcionamiento. d) Identificación de áreas con iluminación permanente. e) Programa de mantenimiento y revisión (en caso de coincidir con otro proceso, indicarlo).
2.7 Aparatos de comunicación.	
<p>El almacén general de depósito debe contar con aparatos y/o sistemas de comunicación con la finalidad de contactar de forma inmediata al personal de seguridad y/o autoridades cuando se requiera en caso de ocurrir una situación de emergencia y seguridad. Adicionalmente, debe contar con un sistema de respaldo y verificar su buen funcionamiento de manera periódica.</p>	
Respuesta:	Notas explicativas:
	<p>Describa el procedimiento que el personal debe realizar para contactar al personal de seguridad del almacén general de depósito o en su caso, de la autoridad correspondiente.</p> <p>Indique si el personal operativo y administrativo cuenta o dispone de aparatos (teléfonos fijos, móviles, botones de alerta y/o emergencia, etc.) para comunicarse con el personal de seguridad y/o con quien corresponda (estos deberán estar accesibles a los usuarios para poder tener una pronta reacción).</p> <p>Indique qué tipo de aparatos de comunicación utiliza el personal de seguridad del almacén general de depósito (teléfonos fijos, celulares, radios, sistema de alarma, etc.).</p> <p>Describa el procedimiento para el control y mantenimiento de los aparatos de comunicación, asegúrese de incluir los siguientes puntos:</p>

	<ul style="list-style-type: none"> • Políticas de asignación de aparatos de comunicación móvil. • Programa de mantenimiento de aparatos de comunicación fija y móvil. • Indique si cuenta con aparatos de comunicación de respaldo en caso de que el sistema permanente fallara y, en su caso, descríbalos brevemente. <p><i>Recomendación:</i> El procedimiento podrá incluir:</p> <ol style="list-style-type: none"> a) Responsable del buen funcionamiento y mantenimiento de los aparatos de comunicación. b) Registro de verificación y mantenimiento de los aparatos. c) Forma de asignación de los aparatos de comunicación.
2.8 Sistemas de alarma y circuito cerrado de televisión y video vigilancia (CCTV).	
<p>Los sistemas de alarmas y de circuito cerrado de televisión (CCTV) se deben utilizar para vigilar, notificar o disuadir accesos no autorizados y actividades prohibidas en las instalaciones y notificar al área correspondiente, además de utilizarse como herramienta de prueba en investigaciones derivadas de algún incidente de seguridad.</p> <p>Estos sistemas deberán colocarse de forma sistemática de acuerdo a un análisis de riesgo previo, de tal forma que permita una clara identificación del área o ambiente que vigila, monitorear y supervisar las áreas que impliquen el acceso y salida de personal autorizado, proveedores, áreas de carga, descarga, custodia y almacenaje de mercancía destinada al régimen de depósito fiscal y nacional, patios para medios de transporte y de carga, estacionamiento de vehículos particulares, así como áreas consideradas críticas y/o sensibles de forma permanente e ininterrumpida de conformidad a su operación.</p> <p>El almacén general de depósito debe contar con procedimientos documentados de operación de los sistemas anteriormente mencionados. Para el caso del sistema de circuito cerrado de televisión y video vigilancia (CCTV), el procedimiento debe incluir la supervisión del buen estado del equipo, indicando la frecuencia con la que deben realizar el respaldo de las grabaciones, los responsables de su operación y la verificación de la correcta posición de las cámaras. El sistema de CCTV debe permitir una clara identificación del área o ambiente que vigila, estar permanentemente grabando y mantener un respaldo de las grabaciones por lo menos de un mes, considerando que, en el caso de que sus procesos logísticos excedan este periodo, deberá aumentar el periodo del mantenimiento de estos respaldos con la finalidad de tener los elementos necesarios para deslindar responsabilidades en caso de un incidente de seguridad. Dicho sistema deberá tener un acceso restringido.</p> <p>El sistema de circuito cerrado de televisión y video vigilancia (CCTV) del almacén general de depósito deberá de cumplir con lo establecido en la regla 4.5.18., para que la autoridad aduanera tenga acceso a los puntos de entrega de la mercancía, así como de los puntos de salida, conforme a lo que determine la ACEIA.</p>	
Respuesta:	Notas explicativas:
	<p>Indique si tiene contratado un servicio de central de alarmas externo, y en su caso, describa los siguientes puntos:</p> <ul style="list-style-type: none"> • Indique si las puertas y ventanas tienen sensores de alarma o sensores de movimiento. • Procedimiento a seguir en caso de activarse una alarma. <p>Describa el procedimiento documentado para la operación del sistema de CCTV, asegúrese de incluir los siguientes puntos:</p> <ul style="list-style-type: none"> • Indique el número de cámaras de CCTV instaladas, características técnicas y su ubicación (detalle si cubren los puntos de entrada y salida de las instalaciones para cubrir el movimiento de vehículos e individuos, así como el lugar de almacenaje de mercancía destinada al régimen de depósito fiscal y nacional).

	<ul style="list-style-type: none"> • Señale la ubicación del sistema de CCTV, dónde se localizan los monitores, quién los revisa, así como los horarios de operación, y en su caso, si existen estaciones de monitoreo remoto. • Indique si las grabaciones se revisan periódicamente y de qué forma (aleatoria, cada semana, eventos especiales, áreas restringidas, etc.). • Indique por cuánto tiempo se mantienen estas grabaciones (debiendo ser por lo menos de un mes). • Indique si el sistema de CCTV se encuentra respaldado por una planta de poder eléctrica de emergencia o algún otro mecanismo para suministrar energía eléctrica.
<p>3. Controles de acceso físico.</p> <p>Los controles de acceso físico, son mecanismos o procedimientos que previenen e impiden la entrada no autorizada a las instalaciones, mantienen control del ingreso de los empleados y visitantes, además de proteger los bienes del almacén general de depósito.</p> <p>Los controles de acceso deben incluir la identificación de todos los empleados, visitantes y proveedores en todos los puntos de entrada. Asimismo, deben mantener registros y evaluar permanentemente los mecanismos o procedimientos documentados de ingreso a las instalaciones, siendo la base para comenzar a integrar la seguridad como una de las funciones primordiales dentro de cualquier compañía. La evaluación de lo dispuesto en el presente sub estándar, se realizará de acuerdo a un análisis de riesgo previo.</p>	
<p>3.1 Personal de seguridad.</p>	
<p>El almacén general de depósito debe contar con personal de seguridad y vigilancia. Este personal desempeña un rol importante en la protección física de las instalaciones y de la mercancía durante su traslado, manejo y resguardo dentro del almacén, así como para controlar el acceso y salida de todas las personas al inmueble.</p> <p>El personal de seguridad, deberá contar con un procedimiento documentado para llevar a cabo sus funciones y tener pleno conocimiento de los mecanismos y procedimientos en situaciones de emergencia, detección de personas no autorizadas o cualquier incidente de seguridad en la instalación.</p>	
<p>Respuesta:</p>	<p>Notas explicativas:</p>
	<p>Describa el procedimiento documentado para la operación del personal de seguridad y asegúrese de incluir los siguientes puntos:</p> <ul style="list-style-type: none"> • Indique el número de personal de seguridad que labora en el almacén general de depósito. • Señale los cargos y/o funciones del personal y horarios de operación. • En caso de contratarse un servicio externo, proporcionar los datos generales de la empresa (RFC, razón social, domicilio), y especificar número de personal empleado, detalles de operación, registros y reportes que utilizan para desempeñar sus funciones, etc. • En caso de contar con personal armado, describa el procedimiento para el control y resguardo de las armas.

3.2 Identificación de los empleados.	
Debe existir un sistema de identificación de empleados con fines de acceso a las instalaciones. Los empleados sólo deben tener acceso a aquellas áreas que necesiten para desempeñar sus funciones. La gerencia o el personal de seguridad de la compañía deben controlar adecuadamente la entrega y devolución de gafetes y/o credenciales de identificación de empleados, visitantes y proveedores. Se deben documentar los procedimientos para la entrega, devolución y cambio de dispositivos de acceso (por ejemplo, llaves, gafetes y/o credenciales, tarjetas de proximidad, etc.).	
Respuesta:	Notas explicativas:
	<p>Describa el procedimiento para la identificación de los empleados y asegúrese de incluir los siguientes puntos:</p> <ul style="list-style-type: none"> • Mecanismos de identificación (gafete y/o credencial con foto, control de acceso biométrico, tarjetas de proximidad, etc.). • Indique cómo se identifica al personal contratado por un socio comercial que labore dentro de las instalaciones (contratistas, sub-contratados, servicios in house, personal de empresas de manejo de mercancías, sub-maquila, etc.). <p>Describa cómo el almacén general de depósito entrega, cambia y retira las identificaciones y controles de acceso del empleado, asegúrese de incluir las áreas responsables de autorizarlas y administrarlas.</p> <p>Anexe el procedimiento documentado para el control de las identificaciones.</p>
3.3 Identificación de visitantes y proveedores.	
Para tener acceso a las instalaciones, los visitantes y proveedores deberán presentar identificación oficial con fotografía con fines de documentación a su llegada y se deberá llevar un registro. Todos los visitantes deberán estar acompañados por personal del almacén durante su permanencia en las instalaciones y asegurarse que el visitante porte siempre en un lugar visible la identificación provisional proporcionada, dicho procedimiento deberá estar documentado. Para el caso de proveedores y usuarios que laboren de manera regular en la instalación, el almacén general de depósito debe contar con un mecanismo o sistema de control de gafetes de identificación.	
Respuesta:	Notas explicativas:
	<p>Describa el procedimiento para el control de acceso de los visitantes y proveedores, asegúrese de incluir los siguientes puntos:</p> <ul style="list-style-type: none"> • Señale qué registros se llevan a cabo (formatos personales por cada visita, bitácoras, entre otros). • Señale quién es la persona responsable de acompañar al visitante y/o proveedor y si existen áreas restringidas para su ingreso.
3.4 Procedimiento de identificación y retiro de personas o vehículos no autorizados.	
El almacén general de depósito debe contar con procedimientos documentados que especifiquen como identificar, enfrentar o reportar a personas y/o vehículos no autorizados o identificados, dicho procedimiento debe ser comunicado al personal responsable mediante capacitación. La capacitación debe estar documentada.	

Respuesta:	Notas explicativas:
	<p>Anexe el procedimiento documentado para identificar, enfrentar o reportar personas y/o vehículos no autorizados o identificados. El procedimiento deberá incluir:</p> <ul style="list-style-type: none"> a) Personal encargado de llevar a cabo el procedimiento. b) Designar a una persona o área responsable para ser informado de los incidentes de seguridad. c) Indicaciones para enfrentar y dirigirse al personal no identificado. d) Señalar en qué casos deberá reportarse a las autoridades correspondientes. e) Cómo se lleva a cabo el registro de los incidentes de seguridad y las medidas adoptadas en cada caso.
3.5 Entregas de mensajería y paquetería.	
<p>La mensajería y paquetería destinada a personal del almacén general de depósito debe ser registrada y examinada a su llegada y antes de ser distribuida al área correspondiente, dicho procedimiento debe ser comunicado al personal responsable mediante capacitación. La capacitación debe estar documentada.</p>	
Respuesta:	Notas explicativas:
	<p>Describa el procedimiento para la recepción y revisión de mensajería y paquetería, y asegúrese de incluir lo siguiente:</p> <ul style="list-style-type: none"> • Personal encargado de llevar a cabo el procedimiento. • Indique cómo identifica al personal o proveedor del servicio de mensajería y paquetería (señale si requiere de procedimiento adicional al de acceso a proveedores). • Señale cómo se lleva a cabo la revisión de la mensajería y/o paquetes, qué mecanismo utiliza, los registros que se llevan a cabo y en su caso, los incidentes detectados. • Describa las características o elementos para determinar mensajería y/o paquetería es sospechosa. • Personal encargado de llevar a cabo el procedimiento. Señale qué acciones realiza en el caso de detectar mensajería y/o paquetes sospechosos.
4. Socios comerciales.	
<p>El almacén general de depósito debe contar con procedimientos escritos y verificables para la selección y contratación de socios comerciales (transportistas, proveedores de servicios de limpieza, seguridad privada, proveedores de materiales, contratación de personal, prestadores de servicios de almacenaje, carga, descarga y maniobra de mercancías, subcontratistas, etc.) y de acuerdo a su análisis de riesgo, exigir que cumplan con las medidas de seguridad para fortalecer la cadena de suministros internacional.</p>	
4.1 Criterios de selección.	
<p>Deben existir procedimientos documentados para la selección, seguimiento o renovación de relaciones comerciales con los asociados de negocio y/o proveedores, que incluyan entrevistas, verificación de referencias, métodos de evaluación y uso de la información proporcionada. La información derivada de la investigación y/o evaluación de los asociados de negocio y/o proveedores deberá documentarse y estar integrada un expediente (físico o electrónico).</p>	

Respuesta:	Notas explicativas:
	<p>Anexar el procedimiento documentado para la selección de socios comerciales, esto comprende cualquier tipo de asociados de negocio, proveedores que tengan relación con su proceso logístico y con la cadena de suministros, asimismo, con clientes potenciales y preponderantes de contratar su servicio de manera frecuente y/o aquellos que tengan relación comercial con el almacén general de depósito. Asegúrese de incluir los siguientes puntos:</p> <ul style="list-style-type: none"> • Qué información es requerida a su socio comercial. • Qué aspectos son revisados e investigados (el resultado de la investigación debe integrarse en el expediente). • Indique si mantiene un expediente físico o electrónico de cada uno de sus socios comerciales. • Señale de qué manera se evalúan los servicios de su socio comercial y qué puntos revisa. <p><i>Recomendación:</i> El expediente podría incluir lo siguiente:</p> <ul style="list-style-type: none"> • Datos de la empresa (nombre, RFC, actividad, etc.). • Datos del representante legal. • Comprobante de domicilio. • Referencias comerciales. • Contratos, acuerdos y/o convenios de confidencialidad. • Políticas de seguridad. • En su caso, certificado o número de certificación en los programas de seguridad a los que pertenezca.
<p>4.2 Requisitos en seguridad.</p>	
<p>El almacén general de depósito debe contar con un procedimiento documentado en el que, de acuerdo a su análisis de riesgo, solicite requisitos adicionales en materia de seguridad a aquellos socios comerciales que intervengan en el servicio prestado por dicho almacén, así como de los proveedores de servicios que de igual forma intervengan en el control, manipulación, traslado y/o almacenaje de mercancía destinada al régimen de depósito fiscal y nacional.</p> <p>Estos requisitos deberán estar basados en el “Perfil del Almacén General de Depósito” establecido por la AGACE de manera genérica, o en caso de existir, el “Perfil” específico para cada actor de la cadena de suministros que le corresponda.</p> <p>El almacén general de depósito debe solicitar a sus socios comerciales la documentación que acredite o compruebe que cumple con los estándares mínimos de seguridad establecidos en este documento, ya sea a través de una declaración escrita emitida por el representante legal del socio, convenios o cláusulas contractuales con documentación que avale el cumplimiento de los requisitos establecidos en algún otro programa de Operador Económico Autorizado.</p> <p>En el caso de los socios comerciales del almacén general de depósito que presten sus servicios en el interior de las instalaciones, deberán estar obligados al cumplimiento de estos requisitos de seguridad en la cadena de suministro.</p>	

Respuesta:	Notas explicativas:
	<p>Describa cómo lleva a cabo la identificación de socios comerciales que requieran cumplir con estándares mínimos en materia de seguridad. Asegúrese de incluir los siguientes puntos:</p> <ul style="list-style-type: none"> • Indique si cuenta con un registro de los socios comerciales que deben cumplir con requisitos en materia de seguridad, y mencione que tipo de proveedores son estos (transportistas, proveedores de servicios de limpieza, comedor, seguridad privada, proveedores de materiales, contratación de personal, prestadores de servicios de almacenaje, carga, descarga y maniobra de mercancías, subcontratistas, etcétera). • Indique de qué forma documental (contratos, convenios, acuerdos, cláusulas contractuales, entre otros) garantiza que sus socios comerciales cumplen con los requisitos en materia de seguridad. • Indique si existen acuerdos contractuales, respecto a la implementación de medidas de seguridad con sus proveedores de servicios al interior del almacén general de depósito, tales como: agentes aduanales, seguridad privada, servicios de limpieza, comedor, jardinería, mantenimiento, proveedores de tecnología de la información, etc. • Indique si cuenta con socios comerciales que se les exija pertenecer a un programa de seguridad de la cadena de suministro, ya sea de certificación por una autoridad extranjera o del sector privado (por ejemplo: C-TPAT, PIP o algún otro programa de Operador Económico Autorizado de la OMA).
4.3 Revisiones del socio comercial.	
<p>El almacén general de depósito debe realizar evaluaciones periódicas de los procesos e instalaciones de los asociados de negocios con base a un análisis de riesgo y estos deben mantener las normas de seguridad requeridas por dicho almacén, y mantener registros de las mismas, así como el seguimiento correspondiente.</p> <p>Cuando se encuentren inconsistencias, el almacén general de depósito deberá comunicarlo a su socio y/o proveedor y proporcionar un período justificado para atender las observaciones identificadas, o en caso contrario, tener las medidas necesarias para sancionarla.</p>	
Respuesta:	Notas explicativas:
	<p>El almacén general de depósito debe contar con un procedimiento documentado para verificar o revisar los procesos de seguridad e instalaciones de socios comerciales. Describa el procedimiento para realizar las revisiones de sus socios comerciales, asegurándose de incluir los siguientes puntos:</p> <ul style="list-style-type: none"> • Periodicidad con la que realiza las visitas al socio comercial (esta debe de ser por lo menos una vez al año).

	<ul style="list-style-type: none"> • Registros o reportes de la verificación o revisión, y en su caso del seguimiento correspondiente. • Señale qué medidas de acción se toman en caso de que los socios comerciales no cumplan con los requisitos de seguridad establecidos. • En caso de tener socios comerciales que cuenten con la certificación C-TPAT u otro programa de seguridad en la cadena de suministros, indique la periodicidad con la que es revisado su estatus, cómo lo registran y las acciones que toma en caso de detectarse que este suspendido y/o cancelado. <p><i>Recomendación:</i> El procedimiento podrá incluir:</p> <ol style="list-style-type: none"> 1. Área o responsable de llevar a cabo este procedimiento; 2. Puntos de revisión en materia de seguridad; 3. Elaboración de reportes; 4. Retroalimentación y acuerdos con el socio comercial; 5. Seguimiento a los acuerdos; 6. Medidas en caso de la detección del incumplimiento de los requisitos; 7. Registro de evaluaciones.
<p>5. Seguridad de procesos. Deben establecerse medidas de control para garantizar la integridad y seguridad de la mercancía destinada al régimen de depósito fiscal, de los procesos relacionados con la recepción, almacenaje, custodia y extracción de mercancía destinada al régimen de depósito fiscal. Estos procedimientos deben documentarse y asegurarse de mantener la integridad desde el ingreso al almacén hasta la entrega de la carga.</p>	
<p>5.1 Mapeo de procesos.</p>	
<p>Se deberá contar con un mapa que muestre paso a paso el proceso logístico del flujo de las mercancías destinadas al régimen de depósito fiscal durante su depósito, manejo y custodia, así como la documentación requerida a través de la cadena de suministros internacional (cartas cupo, pedimentos de extracción, etc.).</p>	
<p>Respuesta:</p>	<p>Notas explicativas:</p>
	<p>Anexe el mapeo de procesos donde se ilustre o describa el flujo por los que atraviesan las mercancías destinadas al régimen de depósito fiscal, desde el ingreso al almacén hasta la extracción de la mercancía, y en su caso, incluir el traslado de mercancías destinadas al régimen de depósito fiscal a una bodega o almacén distinto (habilitado o directo) por requerimiento de algún cliente, así como el traslado o traspaso de la carga cuando corresponda. De igual manera, es necesario incluir procedimiento para realizar operaciones de valor agregado a la mercancía (colocación de marbetes, etiquetado, empaquetado para exhibición o venta, etc.).</p>

	<p>Este mapeo de procesos puede ser de manera escrita y/o gráfica, debiendo contener por lo menos los siguientes aspectos:</p> <ol style="list-style-type: none"> 1. Cotización. 2. Contrato de servicios. 3. Expedición y transmisión de la carta de cupo mediante su sistema electrónico al del Servicio de Administración Tributaria. 4. Arribo de la mercancía al almacén general de depósito.
	<ol style="list-style-type: none"> 5. Proceso de recibo de la mercancía. 6. Generación de etiquetas fiscales y/o de identificación. 7. Integración de la documentación aduanera, por ejemplo: <ul style="list-style-type: none"> - Verificación de la información comercial. - Pedimento de importación o depósito fiscal. - Factura comercial. - Lista de empaque. - Guías de empaque. - Permisos de importación, Certificados de Origen, acreditación de cumplimiento de la Norma Oficial Mexicana. 8. Verificación en su caso, de la unidad de verificación (UVA). 9. Recepción de solicitud de extracción. 10. Salida de mercancías, entre otros.
<p>5.2 Almacenes, centros de distribución, patios y bodegas directas y habilitadas.</p>	
<p>En caso de que el almacén general de depósito cuente con almacenes directos y/o habilitados, deberán sujetarse de acuerdo a sus características a lo establecido en este documento, con el objeto de mantener la integridad en la cadena de suministros.</p>	
<p>Respuesta:</p>	<p>Notas explicativas:</p>
	<p>Declare si el almacén general de depósito cuenta con almacenes, bodegas o centros de distribución adicionales, y especifique si son directos y/o habilitados.</p>
<p>5.3 Entrega y recepción de mercancía.</p>	
<p>El almacén general de depósito debe supervisar la recepción y entrega de las mercancías en su instalación, asegurando en todo momento su correcta identificación, registro y manejo conforme a los procedimientos establecidos por el almacén, incluyendo las instrucciones o especificaciones que reciba de los clientes, en su caso, para su manejo y traslado. Por lo anterior, el almacén general de depósito debe tener procedimientos documentados que le permitan llevar a cabo de forma segura la entrega y recepción de la carga en los centros de distribución o bodegas (directas y/o habilitadas), dichos procedimientos deben incluir la recepción, generación de carta cupo registro en sistema, manejo de acuerdo a las especificaciones del cliente, programación de tareas de ingreso al almacén, descarga, correcta identificación y acondicionamiento de la mercancía hasta la ubicación en bodega, documentación generada para el transportista, cliente y personal de servicios.</p> <p>Asimismo, el almacén general de depósito debe tener mecanismos de control para la recepción de unidades de transporte, además de la identificación y registro de los operadores que efectúan la entrega o recepción de mercancía en las instalaciones. De igual forma, debe garantizar que los operadores que transportan las mercancías, durante la entrega y/o recepción cuenten con toda la documentación requerida para autorizar su ingreso o extracción del almacén general de depósito.</p>	

Respuesta:	Notas explicativas:
	<p>Anexe el procedimiento documentado para la recepción y entrega de las mercancías en las instalaciones, verificando en todo momento su correcta identificación, registro y manejo conforme a los procedimientos establecidos por el almacén y asegúrese de incluir los siguientes puntos:</p> <ol style="list-style-type: none"> 1. Recepción, descarga y verificación de la mercancía. 2. Identificación de los operadores de transporte. 3. Generación de carta cupo. 4. Registro en sistema (corporativo). 5. Especificaciones del almacén o cliente. 6. Identificación de la mercancía. 7. Documentación generada para el transportista, cliente y personal de servicios. 8. Proceso de extracción de la mercancía. 9. Documentación que se entrega a los operadores. <p><i>Recomendación:</i> El procedimiento de entrega y recepción de la mercancía podrá incluir:</p> <ul style="list-style-type: none"> – Método de inspección en el punto de acceso al almacén. – Designación del personal responsable de identificar y registrar a los operadores de los medios de transporte al momento de su llegada. – Registro de la introducción al almacén general de depósito de las mercancías. – Salida del almacén general de depósito.
5.4 Procedimiento de seguimiento de la mercancía.	
<p>Cuando el traslado de las mercancías se realice por cuenta del almacén general de depósito, de conformidad a su análisis de riesgo, se debe asegurar la integridad y rastreabilidad de la mercancía destinada al régimen de depósito fiscal durante su traslado entre almacenes, centros de distribución y bodegas previamente autorizadas para este tipo de mercancías.</p> <p>El almacén general de depósito debe monitorear en todo momento el traslado de las mercancías (siempre y cuando sea su responsabilidad) a otra bodega autorizada del mismo almacén o traspasadas a uno diferente, verificando que, para su traslado se genere la documentación que ampare la mercancía (copia del pedimento de importación o exportación a depósito fiscal, así como con el comprobante fiscal que expida el mismo almacén general de depósito) y deberá dar el aviso de traslado correspondiente a la autoridad mediante transmisión electrónica al SAAI, señalando la información necesaria (folio de la carta de cupo electrónica, número de autorización o clave de la bodega autorizada al que serán trasladadas las mercancías, fracción arancelaria, etc.), conforme a lo establecido en la regla 4.5.13. y 4.5.14.</p>	
Respuesta:	Notas explicativas:
	<p>Anexe el procedimiento documentado para monitorear el traslado de las mercancías destinadas al régimen de depósito fiscal, a otra bodega autorizada del mismo almacén o traspasadas a uno diferente, conforme a lo establecido en la regla 4.5.13. y 4.5.14.</p> <p>Este procedimiento debe incluir, entre otros aspectos de acuerdo a su operación:</p>

	<ul style="list-style-type: none"> - El tipo de sistema que tiene implementado para el control de las mercancías destinadas al régimen de depósito fiscal, en su caso, las herramientas de consulta que dispone para monitorear la mercancía. - Detalle los medios de comunicación que dispone para el seguimiento de la mercancía. - Señalar al área o responsable de supervisar este proceso.
<p>5.5 Reporte de discrepancias en la carga.</p>	
<p>Deben existir procedimientos documentados para detectar y reportar mercancía faltante, sobrante, prohibida o cualquier otra discrepancia durante la entrega y/o recepción de las mercancías, con la finalidad de disponer de información que coadyuve a las investigaciones correspondientes por parte de las autoridades competentes en caso de ocurrir algún incidente de seguridad. Asimismo, tendrá que describir las medidas y acciones a realizar en caso de identificar mercancías ilícitas, no declaradas y prohibidas (conforme a lo previsto por el artículo 123 de la Ley) o aquellas que por su naturaleza pongan en riesgo la seguridad del personal durante los procesos de recepción, entrega, traslado, traspaso, almacenaje y en su caso, conforme a los servicios que ofrezca.</p>	
<p>Respuesta:</p>	<p>Notas explicativas:</p>
	<p>Anexe el procedimiento documentado para detectar y reportar discrepancias de mercancía faltante, sobrante, prohibida o cualquier otra discrepancia durante la entrega y/o recepción de la misma y asegúrese que incluya los siguientes puntos:</p> <ul style="list-style-type: none"> - Responsables de llevar a cabo la revisión. - Documentos a cotejar. - Áreas a las que se reporta la información. - Que acciones realizan en caso de detectar alguna discrepancia.
<p>5.6 Procesamiento de la información y documentación de la carga.</p>	
<p>El almacén general de depósito debe contar con procedimientos documentados para asegurar que la información electrónica y/o documental utilizada durante la recepción, almacenaje, custodia y extracción de mercancía destinada al régimen de depósito fiscal, sea legible completa, exacta y protegida contra cambios, pérdidas o introducción de información errónea.</p> <p>De la misma forma, debe haber procedimientos documentados para corroborar que la información recibida por los asociados de negocio sea reportada en forma exacta y oportuna.</p>	
<p>Respuesta:</p>	<p>Notas explicativas:</p>
	<p>Describe el procedimiento para el procesamiento de la documentación de la mercancía, asegúrese de incluir los siguientes puntos:</p> <ul style="list-style-type: none"> - Detalle como transmite y/o recibe información relacionada con la recepción y entrega de la mercancía en el almacén general de depósito. - Indique si utiliza un sistema informático de control específico y explique brevemente cómo funciona. - Asimismo, detalle cómo valida que la información proporcionada por los diferentes actores de la cadena de suministro (transportistas, agentes aduanales, navieras, empresas de ferrocarril, entre otros) que convergen en el almacén, es legible, completa, exacta y protegida contra cambios, pérdidas o introducción de información errónea.

5.7 Gestión de inventarios, control de material de empaque, envase y embalaje.	
El almacén general de depósito debe contar con procedimientos documentados para llevar a cabo el control de inventarios automatizado conforme a su autorización para prestar servicios de depósito fiscal de mercancías, asimismo, dicho control debe de contemplar lo referente a los remates en depósito fiscal, donaciones en depósito fiscal al Fisco Federal, retorno de mercancías al extranjero, traslados y traspasos, destrucciones, entre otros, conforme a la normatividad aplicable y garantizar que se realicen inventarios cíclicos a la mercancía. Los materiales de empaque, envase, embalajes, en su caso, deben ser controlados, y supervisados para evitar sean susceptibles de manipulación previo a su uso.	
Respuesta:	Notas explicativas:
	<p>Anexe el procedimiento documentado para la gestión de inventarios de mercancías. Este debe incluir, de acuerdo a su operación entre otros aspectos, lo siguiente:</p> <ul style="list-style-type: none"> • Mencionar que tipo de sistema utiliza para el intercambio de información con la autoridad para efectos de inventario. • Quién es su proveedor. • Indique si cuenta con un plan de contingencia en caso de fallas en el sistema. • Mencione donde está localizado físicamente el sistema y quienes son los responsables de su operación. • La frecuencia con la que lleva a cabo la verificación de existencias (inventario cíclico). Indique si existe un calendario programado para realizarlos y si está documentado. • Indique qué acciones realiza en el caso de existir excedentes y faltantes en los inventarios. • Señalar el tratamiento que se brinda para el control y manejo del material de empaque, envase y embalaje. • Tratamiento de las mercancías cuando presenten deterioro, así como lo relacionado a su destrucción. <p><i>Recomendación:</i> Los procedimientos del solicitante podrán incluir:</p> <ol style="list-style-type: none"> 1. Restricciones de acceso al almacén para que solo ingrese personal autorizado. 2. Acciones que se toman si se identifican irregularidades, discrepancias, pérdidas o hurtos. 3. Separación de los diversos tipos de mercancías por ejemplo de alto valor, peligrosas.
6. Gestión aduanera.	
El almacén general de depósito debe contar con procedimientos documentados en los que se establezcan políticas internas y de operación, así como de los controles necesarios para el debido cumplimiento de las obligaciones aduaneras.	

6.1 Obligaciones aduaneras.	
<p>El almacén general de depósito debe contar con procedimientos documentados para el cumplimiento de las obligaciones aduaneras derivadas de su autorización, de conformidad con lo señalado en el Capítulo 4.5., aplicables a los almacenes generales de depósito, dicho procedimiento debe de incluir al menos lo siguiente:</p> <ul style="list-style-type: none"> a. Definición de las áreas destinadas dentro del almacén, que reúnan las especificaciones que señale la autoridad para prestar el servicio de almacenamiento de mercancías en depósito fiscal y/o colocar marbetes o precintos. b. Proceso para la solicitud de adición, modificación y/o exclusión de instalaciones de la autorización (de un mismo local, bodega, patio, cámara frigorífica, silo o tanque, entre dos almacenes generales de depósito de manera simultánea, etc.) para prestar el servicio de almacenamiento de mercancías en depósito fiscal. c. Registro permanente y simultáneo de ingreso y salida de mercancías a los almacenes generales de depósito (designación del equipo de cómputo y de transmisión de datos para que la aduana respectiva y las unidades administrativas de la AGACE pueda realizar la consulta del registro permanente y simultáneo en el sistema con que cuente el almacén general de depósito para tal fin). d. Responsabilidad solidaria. e. Rectificación de carta cupo (aviso de los sobrantes y faltantes dentro de las 24 horas siguientes al arribo de las mercancías mediante transmisión electrónica al SAAI, aviso de arribo extemporáneo y aviso de no arribo de mercancías). f. Identificación de mercancías de depósito fiscal (etiquetas adheribles). g. Mercancías no susceptibles de depósito fiscal. h. Remate. i. Donación al Fisco Federal. j. Retornos. k. Traslado (en este caso, deberá modificarse la Aduana de circunscripción del almacén general de depósito en el que se encuentren las mercancías). l. Traspaso. m. Avisos correspondientes a la autoridad. n. Destrucción o extravío de mercancías. 	
Respuesta:	Notas explicativas:
	<p>Anexe el procedimiento establecido para cumplir con las obligaciones aduaneras derivadas de su autorización como almacén general de depósito, de conformidad con lo señalado en el Capítulo 4.5., aplicables a los almacenes generales de depósito. Asimismo, dicho procedimiento deberá también de contemplar los siguientes puntos:</p> <ul style="list-style-type: none"> - Proceso que deben de cumplir las mercancías que son motivos de actos de conservación, exhibición, colocación de signos de identificación comercial, empaquetado, examen, demostración y toma de muestras. - Informes a la autoridad dentro del plazo de veinte días siguientes al de la expedición de la carta cupo, los sobrantes o faltantes de las mercancías manifestadas en el pedimento respecto de las efectivamente recibidas. - Cumplimiento de las contribuciones y cuotas compensatorias que se causen por la importación y exportación definitiva de las mercancías que tengan en depósito fiscal y la obligación de enterarlas a la autoridad. - Proceso de comunicación con la autoridad y el cliente, en caso de daño o extravío de mercancía.

6.2 Comprobación aduanera.	
<p>Con el objeto de verificar la veracidad de la información declarada por el almacén general de depósito ante las autoridades competentes, deben existir procedimientos documentados para que el personal que designe el almacén, verifique periódicamente que los pedimentos registrados y la información de cartas cupo electrónicas coincide con lo declarado en el SAAI Web y, en su caso, reportar a la autoridad aduanera cualquier discrepancia en dicha información. El almacén general de depósito, de igual forma, debe contar con un procedimiento para el archivo de los pedimentos para su adecuado control.</p>	
Respuesta:	Notas explicativas:
	<p>Anexe el procedimiento establecido para verificar que la información que aparece registrada en el SAAI Web, es cotejada y coincide con la información de los pedimentos registrados, las cartas cupo y demás documentación que genera el almacén general de depósito.</p>
7. Seguridad de los vehículos de carga, contenedores, carros de tren, remolques y/o semirremolques.	
<p>El almacén general de depósito debe coadyuvar con los usuarios y autoridades competentes a mantener la seguridad de los medios de transporte (vehículos de carga, camionetas, entre otros), contenedores, carros de tren, remolques y semirremolques que ingresan y salen de sus instalaciones, para protegerlos de la introducción de personas, materiales ilícitos, prohibidos y/o no autorizados. Por lo anterior, es necesario tener procedimientos documentados para verificar la integridad física de la estructura de los medios de transporte que ingresan y salen de sus instalaciones, así como para revisar, sellar y mantener la integridad de los mismos durante los traslados o traspasos de las mercancías destinadas al régimen de depósito fiscal.</p>	
7.1 Integridad de la carga y uso de sellos en contenedores y remolques.	
<p>El almacén general de depósito debe de asegurarse que los medios de transporte de carga propios y/o sub contratados por el almacén para realizar traslados o traspasos de mercancías destinadas al régimen de depósito fiscal (que pueden ser: marítimos, aéreos, terrestres nacionales, transfronterizos, ferroviarios y/o multimodales, etc.), utilicen sellos y/o candados que cumplan la norma internacional ISO 17712 con la finalidad de cumplir con las disposiciones de la autoridad aduanera y garantizar en todo momento la integridad de la carga.</p> <p>Para este caso, el almacén general de depósito debe contar con un procedimiento documentado en el que de conformidad a su análisis de riesgo supervise la colocación de sellos y/o candados que cumplan con la norma internacional ISO 17712 en los medios de transporte de carga propios y/o sub contratados para traslados o traspasos de mercancías destinadas al régimen de depósito fiscal. En él, debe evidenciar los controles que permitan acreditar que supervisa la portabilidad de sellos y/o candados derivado de entradas y salidas del almacén general de depósito. En todos los casos, debe utilizar el método de inspección VVTT para mitigar manipulaciones indebidas conforme a lo siguiente:</p> <ul style="list-style-type: none"> • V- Ver el sello y mecanismos de las cerraduras del contenedor (View). • V- Verificar el número de sello (Verify). • T- Tirar del sello para asegurarse que está correctamente puesto (Tug). • T- Torcer y girar el sello para asegurarse (Twist and Turn). 	
Respuesta:	Notas explicativas:
	<p>Anexe el procedimiento documentado para supervisar la colocación y revisión de sellos y/o candados de alta seguridad en los medios de carga propios y/o sub contratados para realizar traslados o traspasos de mercancías destinadas al régimen de depósito fiscal. De acuerdo a su operación, dicho procedimiento debe incluir entre otros aspectos:</p> <ul style="list-style-type: none"> • Qué tipo de sellos y/o candados utilizan y como verifican que cumplen o exceden la norma ISO 17712. • La utilización del método de inspección de VVTT.

	<ul style="list-style-type: none"> • Descripción de la revisión y cotejo de la documentación que contiene el número del sello y/o candado original a la entrada de los almacenes generales de depósito. • Revisión de los dispositivos de cierre, bisagras y pasadores para que estén unidos al remolque o contenedor y soldados o con remache. • Quién y cómo se resguardan los candados y/o sellos de alta seguridad. • Cómo llevan el control y manejo de los candados y/o sellos de alta seguridad (inventario). • Cómo se atienden las discrepancias en los números de candados y/o sellos de alta seguridad.
--	---

7.2 Inspección de los medios de transporte, contenedores, carros de tren, remolques y semirremolques.

Debe haber procedimientos establecidos para verificar la integridad física de la estructura de los medios de transporte, contenedores, carros de tren, remolques y/o semirremolques que entran y salen del almacén general de depósito, incluso la confiabilidad de los mecanismos de cerradura en los mismos con la finalidad de identificar compartimientos naturales u ocultos, según sea el caso.

Las inspecciones de los medios de transporte o vehículos de carga, contenedores, remolques y semirremolques (de carga terrestre o ferroviaria) deben ser sistemáticas y efectuarse a la entrada y salida del almacén general de depósito y/o en el punto de carga de las mercancías. Deberá llevarse un registro de estas inspecciones y realizarse en un lugar monitoreado por el sistema de CCTV.

El procedimiento documentado para su inspección debe incluir de manera enunciativa, más no limitativa, los siguientes puntos de revisión para auto transporte:

Medios de transporte	Remolques, carros de tren, semirremolques y contenedores
1. Parachoques, neumáticos y rines;	1. Pared delantera;
2. Puertas y compartimientos de herramientas;	2. Lado izquierdo y derecho;
3. Caja de la batería y filtros de aire;	3. Piso;
4. Tanques de combustible;	4. Techo interior y exterior;
5. Interior de la cabina / dormitorio;	5. Interior y exterior de puertas;
6. Rompevientos, deflectores y techo;	6. Sección inferior externa;
7. Chasis y área de la quinta rueda.	7. En su caso, el sistema de refrigeración.

Para los medios de transporte con remolque o compartimiento de carga integrado, deberá adicionarse a los puntos de medios de transporte, lo indicado en el apartado de remolques.

Respuesta:	Notas explicativas:
	<p>Anexe el procedimiento documentado para llevar a cabo la inspección sistemática de los medios de transporte o vehículos de carga, contenedores, carros de tren, remolques y/o semirremolques durante la entrada y salida del almacén general de depósito y/o en el punto de carga de las mercancías. Este debe incluir, entre otros aspectos de acuerdo a su operación:</p> <ul style="list-style-type: none"> • Responsables de llevar a cabo la inspección. • Definición del/los lugar(es) donde se lleva a cabo la inspección e indicar y de qué manera está monitoreada por el sistema de CCTV.

	<ul style="list-style-type: none"> • Los puntos de revisión de seguridad para medios de transporte, remolques, semirremolques, contenedores transportación ferroviaria y/o multimodal conforme a las disposiciones oficiales. • Formatos establecidos para la inspección de medios de transporte o vehículos de carga, contenedores, carros de tren, remolques y/o semirremolques.
7.3 Resguardo de vehículos, medios de transporte, contenedores, carros de tren, remolques y semirremolques.	
<p>En caso de que los medios de transporte o vehículos de carga, contenedores, remolques y semirremolques (de carga terrestre o ferroviaria) que serán destinados a transportar mercancías destinadas al régimen de depósito fiscal se encuentren vacíos y que en su caso, se resguarden en las áreas de estacionamiento, deberán ser asegurados con un candado y/o sello indicativo, o en un área segura que se encuentre protegida y/o monitoreada por el sistema de CCTV.</p> <p>Cuando se tenga que resguardar algún contenedor, remolque y/o semirremolque cargado con mercancías destinadas al régimen de depósito fiscal, éste debe encontrarse en un área segura y monitoreada por el sistema de CCTV para impedir el acceso o manipulación y cerrado con un sello y/o candado de alta seguridad de acuerdo a la norma ISO 17712.</p>	
Respuesta:	Notas explicativas:
	<p>Indique si almacén general de depósito resguarda contenedores, remolques y/o semirremolques y de qué manera mantiene la integridad de los mismos dentro de sus instalaciones.</p> <p>En caso de usar candados y/o sellos para los contenedores, remolques y semirremolques vacíos, indique qué tipo utiliza.</p>
8. Seguridad del personal.	
<p>El almacén general de depósito debe contar con procedimientos documentados para el registro y evaluación de personas que desean obtener un empleo dentro del almacén, estableciendo métodos para realizar verificaciones periódicas de los empleados actuales.</p> <p>También, deben existir programas de capacitación continuos para el personal administrativo y operativo en los que se difundan las políticas de seguridad en la cadena de suministros del almacén general de depósito, consecuencias y acciones a considerar en caso de cualquier falta o incidente de seguridad.</p>	
8.1 Verificación de antecedentes laborales.	
<p>El almacén general de depósito debe tener procedimientos documentados para verificar la información asentada en el currículo y solicitud de los candidatos con posibilidad de empleo, de conformidad con la legislación local, ya sea por cuenta propia o por medio de una empresa externa.</p> <p>De igual forma, para los cargos que por su sensibilidad así lo requieran y afecten la seguridad de los embarques con mercancías destinadas al régimen de depósito fiscal, de conformidad con su análisis de riesgo efectuado previamente, deberán solicitar requisitos más estrictos para su contratación, los cuales se deberán realizar de manera periódica (por lo menos una vez al año). Toda la información referente al personal deberá mantenerse en expedientes personales, mismos que deberán tener un acceso restringido.</p>	
Respuesta:	Notas explicativas:
	<p>Describe el procedimiento para la contratación del personal, y asegúrese de incluir lo siguiente:</p> <ul style="list-style-type: none"> • Requisitos y documentación exigida. • Pruebas y exámenes solicitados. <p>Indique las áreas y/o puestos críticos que se hayan identificado como de riesgo conforme a su análisis y señale lo siguiente:</p>

	<ul style="list-style-type: none"> • Indique cuales son los requisitos adicionales para áreas y/o puestos de trabajo críticos (carta de antecedentes no penales, estudios socioeconómicos, clínicos, toxicológicos (uso de drogas, etc.). Señale los puestos o áreas de trabajo en que se requieren y con qué periodicidad se llevan a cabo. • Indique si previo a la contratación, el candidato debe firmar un acuerdo de confidencialidad o un documento similar. <p>En caso de contratar una agencia de servicios para la contratación de personal, indique si ésta cuenta con procedimientos documentados para la contratación de personal y cómo se asegura de que cumplan con él. Explique brevemente en qué consisten.</p> <p>Los procedimientos para la contratación del personal deberán incluir:</p> <ul style="list-style-type: none"> – Comprobaciones exhaustivas de los antecedentes laborales y personales de los nuevos empleados. – Cláusulas de confidencialidad y responsabilidad en los contratos de los empleados. – Requisitos específicos para puestos críticos. – En su caso, la actualización periódica del estudio socioeconómico y físico/médico de los empleados que trabajen en áreas críticas y/o sensibles.
<p>8.2 Procedimiento para baja del personal.</p>	
<p>Deben existir procedimientos documentados para la baja del personal, en el que se incluya la entrega de identificaciones y cualquier otro artículo que se le haya proporcionado para realizar sus funciones (llaves, uniformes, equipos informáticos, contraseñas, herramientas, etc.). Asimismo, este procedimiento debe incluir la baja en sistemas informáticos y de accesos, entre otros que pudieran existir.</p>	
<p>Respuesta:</p>	<p>Notas explicativas:</p>
	<p>Describa el procedimiento para la baja del personal, y asegúrese de incluir lo siguiente:</p> <ul style="list-style-type: none"> • Cómo se realiza la entrega de identificaciones, controles de acceso y demás equipo. • Indique si cuentan con un registro y/o formato, en que se identifique y asegure la entrega de material y baja en sistemas informáticos. (En su caso, favor de anexar). • Señale si mantienen registros del personal que finalizó su relación laboral con el almacén general de depósito, para que en caso de que haya sido por motivos de seguridad, se prevenga a sus proveedores de servicios y/o asociados de negocio.

8.3 Administración de personal.	
<p>El almacén general de depósito debe mantener una lista de empleados activos actualizada, asimismo, debe realizar y mantener actualizados los registros de afiliación a instituciones de seguridad social y demás registros legales de orden laboral.</p> <p>En el caso de que el almacén general de depósito cuente con personal contratado por sus socios comerciales y labore dentro de las instalaciones, deberá asegurarse que cumplan con los requisitos establecidos para el resto de sus empleados.</p>	
Respuesta:	Notas explicativas:
	<p>Indique si el almacén general de depósito cuenta con un sistema o base de datos actualizada, tanto del personal empleado directamente, como aquel contratado a través de una empresa proveedora de servicios.</p> <p>Este personal, deberá estar contratado de acuerdo con las leyes y reglamentos de orden laboral vigentes.</p>
9. Seguridad de la información y documentación.	
<p>Deben existir medidas de prevención para mantener la confidencialidad e integridad de la información y documentación generada por los sistemas del almacén general de depósito, incluyendo aquellos utilizados para el intercambio de información con otros integrantes de su cadena de suministros. Asimismo, deben existir políticas documentadas que incluyan las medidas contra su mal uso.</p>	
9.1 Clasificación y manejo de documentos.	
<p>Deben existir procedimientos escritos para clasificar documentos de acuerdo a su sensibilidad y/o importancia. La documentación sensible e importante debe ser almacenada en un área segura que solamente permita el acceso a personal autorizado. Se debe identificar el tiempo de vida útil de la documentación y establecer procedimientos para su destrucción.</p> <p>El almacén general de depósito deberá conducir revisiones de forma regular para verificar los accesos a la información y asegurarse de que no sean utilizados de manera indebida.</p>	
Respuesta:	Notas explicativas:
	<p>Anexe el procedimiento documentado para el registro, control y almacenamiento de documentación impresa y electrónica (clasificación y archivo de documentos).</p> <p><i>Recomendación:</i></p> <p>Los procedimientos del solicitante podrán incluir:</p> <ul style="list-style-type: none"> • Registro de control para entrega, préstamo, entre otros documentos. • Acceso restringido al área de archivos • Políticas de almacenamiento y clasificación. • Un plan de seguridad actualizado que describa las medidas en vigor relativas a la protección de los documentos contra accesos no autorizados, así como contra la destrucción deliberada o la pérdida de los mismos.

9.2 Seguridad de la tecnología de la información.	
<p>En el caso de los sistemas automatizados, se deben utilizar cuentas individuales que exijan un cambio periódico de la contraseña. Debe haber políticas, procedimientos y normas de tecnologías de la información establecidas, que se deben comunicar a los empleados mediante capacitación.</p> <p>Deben existir procedimientos escritos e infraestructura para proteger al almacén general de depósito contra pérdidas, robo, fuga, hackeo y/o secuestro de información, así como un sistema o software establecido para identificar el abuso de los sistemas de tecnología de la información, detectar el acceso inapropiado y/o la manipulación indebida o alteración de los datos comerciales y del negocio, así como un procedimiento escrito para la aplicación de medidas disciplinarias apropiadas a todos los infractores.</p>	
Respuesta:	Notas explicativas:
	<p>Describa el procedimiento para archivar su información y protegerlos de posibles pérdidas. Asegúrese de incluir los siguientes puntos:</p> <ul style="list-style-type: none"> • Señale la frecuencia con que se llevan a cabo las copias de respaldo de la información. • Quién tiene acceso a los mismos y quién autoriza la recuperación de la información. <p>Describa el procedimiento para la protección de sus sistemas informáticos y cómo garantizan la seguridad de la información, asegúrese de indicar lo siguiente:</p> <ul style="list-style-type: none"> – Indique si los sistemas están protegidos bajo contraseñas y con qué frecuencia son modificadas. – Señale si existen políticas de seguridad de la información para su protección. – Indique los mecanismos o sistemas para detectar el abuso o intrusión de personas no autorizadas a sus sistemas. – Indique las políticas correctivas y/o sanciones en caso de la detección de alguna violación a las políticas de seguridad de la información. – Señale si los socios comerciales tienen acceso a los sistemas informáticos del almacén general de depósito. En su caso, indique que programas y como aseguran el control de acceso a los mismos. <p>Indique si el equipo de cómputo cuenta con un sistema de respaldo de suministro eléctrico que permita la continuidad del negocio.</p>
	<p>Los procedimientos referentes al respaldo de la información del almacén general de depósito deberán incluir como mínimo lo siguiente:</p> <ol style="list-style-type: none"> a. Cómo y por cuánto tiempo se almacenan los datos. b. Plan de continuidad del negocio en caso de incidente y de cómo recuperar la información.



	<ul style="list-style-type: none"> c. Frecuencia y localización de las copias de seguridad y de la información archivada. d. Si las copias de seguridad se almacenan en sitios alternativos a las instalaciones donde se encuentra el CPD (Centro de Proceso de Datos). e. Pruebas de la validez de la recuperación de los datos a partir de copias de seguridad. <p>Los procedimientos referentes a la protección de la información del almacén general de depósito deberán incluir como mínimo lo siguiente:</p> <ul style="list-style-type: none"> a. Una política actualizada y documentada de protección de los sistemas informáticos de accesos no autorizados y destrucción deliberada o pérdida de la información.
	<ul style="list-style-type: none"> b. Detalle si opera con sistemas múltiples (sedes/sitios) y cómo se controlan dichos sistemas. c. Quién es responsable de la protección del sistema informático (la responsabilidad no debería estar limitada a una persona sino a varias de forma que cada uno pueda controlar las acciones del resto). d. Cómo se conceden autorizaciones de acceso y nivel de acceso al sistema informático. (El acceso a la información sensible debería estar limitado al personal autorizado a realizar modificaciones de la información). e. Formato de las contraseñas, frecuencia de cambios y quien proporciona esas contraseñas. f. Nombre del cortafuego "firewall" y anti-virus utilizados (incluir lo relacionado al licenciamiento). g. Eliminación, mantenimiento o actualización de los detalles de usuario. h. Medidas previstas para tratar incidentes en caso de que el sistema se vea comprometido.
<p>10. Capacitación en seguridad y concientización.</p> <p>Debe existir un programa de concientización diseñado y actualizado por el personal del almacén general de depósito para reconocer y crear conciencia sobre las amenazas en sus procesos logísticos, prevención de operaciones con recursos de procedencia ilícita y financiamiento al terrorismo, así como capacitación referente a contrabando, robo de mercancía, operaciones relevantes, inusuales, internas preocupantes, lavado de dinero, contaminación de embarques, robo, fuga, hackeo y/o secuestro de información, etc. Los empleados administrativos y operativos tienen que conocer los procedimientos establecidos del almacén general de depósito para identificar una situación de riesgo y saber cómo denunciarla. Se debe brindar capacitación adicional a los empleados que por sus funciones se encuentran en contacto directo con los sistemas informáticos, las mercancías y/o los medios de transporte, así como a los empleados que se encuentren en áreas críticas y/o sensibles determinadas bajo su análisis de riesgo.</p>	

10.1 Capacitación y concientización sobre amenazas.	
<p>El almacén general de depósito debe contar con un programa de capacitación y concientización de las políticas de seguridad en la cadena de suministros dirigido a todos sus empleados (operativos y administrativos) y, adicionalmente, poner a su disposición material informativo respecto de los procedimientos establecidos en la compañía para considerar una situación que amenace su seguridad y saber cómo denunciarla.</p> <p>De igual forma, se debe ofrecer capacitación específica conforme a sus funciones para ayudar a los empleados a mantener la integridad de la mercancía destinada al régimen de depósito fiscal durante su recepción manejo, almacenaje, guardia, custodia y salida del almacén, realizar la revisión de los medios de transporte, contenedores, carros de tren, remolques y/o semirremolques, recepción y revisión de mensajería y paquetería, difusión de las políticas, procedimientos y normas de tecnologías de la información (robo, fuga, hackeo y/o secuestro de información), prevención de operaciones con recursos de procedencia ilícita y financiamiento al terrorismo, así como capacitación referente a contrabando, robo de mercancía, operaciones relevantes, inusuales, internas preocupantes, lavado de dinero, contaminación de embarques, reconocer conspiraciones internas y proteger los controles de acceso.</p> <p>Aunado a los programas de capacitación en seguridad, se debe incluir un programa de concientización sobre consumo de alcohol y drogas. Estos temas deben establecerse como parte de la inducción de nuevos empleados y mantener periódicamente programas de actualización.</p> <p>Los programas de capacitación deben fomentar la participación activa de los empleados en los controles y mecanismos de seguridad, así como mantener registros de todos los esfuerzos de capacitación que haya brindado el almacén general de depósito y la relación de quienes participaron en ellos (videos, fotografías, minutas, listas de asistencias, intranet u otro sistema, material didáctico, presentaciones en PowerPoint, folletos, etc.).</p>	
Respuesta:	Notas explicativas:
	<p>Deberá contar con un programa de capacitación en materia de seguridad y prevención de incidentes de seguridad en la cadena de suministros para todos los empleados que laboren para el almacén general de depósito (administrativos, operativo, directos e indirectos).</p> <p>Explique brevemente en qué consiste el programa de capacitación, y asegúrese de incluir lo siguiente:</p> <ul style="list-style-type: none"> • Breve descripción de los temas que se imparten en el programa. • En qué momento se imparten (inducción, períodos específicos, derivado de auditorías, incidentes de seguridad, etc.). • Periodicidad de las capacitaciones, así como las actualizaciones y reforzamiento. • Indique de qué forma se documenta la participación en las capacitaciones de seguridad en la cadena de suministros (videos, fotografías, minutas, listas de asistencias, intranet u otro sistema, material didáctico, presentaciones en PowerPoint, folletos, etc.). • Explique cómo se fomenta la participación de los empleados en cuestiones de seguridad en la cadena de suministros.

10.2 Concientización a los operadores de los medios de transporte.	
<p>El almacén general de depósito debe dar a conocer a los operadores de los medios de transporte que utiliza para el traslado y traspaso de las mercancías destinada al régimen de depósito fiscal, las políticas de seguridad respecto de procedimientos de carga y descarga, manejo de incidentes de seguridad, reemplazo de sellos y/o candados en caso de inspección por otras autoridades, entre otros, que se tengan implementados.</p> <p>Respecto al servicio de transporte es proporcionado por su socio comercial, deberá asegurarse de que los operadores y/o choferes que transportan las mercancías conozcan todas las políticas de seguridad y procedimientos establecidos por el almacén general de depósito.</p>	
Respuesta:	Notas explicativas:
	<p>Describe el programa de difusión en materia de seguridad en la cadena de suministros enfocada a los operadores de los medios de transporte y asegúrese de incluir lo siguiente:</p> <ul style="list-style-type: none"> • Indique cómo se lleva a cabo esta difusión. • Señale los temas que cubren. • En caso de utilizar los servicios de un socio comercial para el traslado y traspasos de sus mercancías, indique de qué manera se informa a los operadores las políticas de seguridad y procedimientos del almacén general de depósito. • Indique de qué forma se documenta la participación en las capacitaciones de seguridad en la cadena de suministros de los operadores de los medios de transporte (videos, listas de asistencia, folletos, etc.). <p><i>Recomendación:</i></p> <p>Los temas que podrán incluir, de manera enunciativa mas no limitativa, son:</p> <ol style="list-style-type: none"> 1. Políticas de acceso y seguridad en las instalaciones. 2. Entrega y recepción de mercancía. 3. Confidencialidad de la información de la carga. 4. Instrucciones de traslado y traspaso. 5. Reportes de accidentes y emergencias. 6. Instrucciones para la colocación de candados y/o sellos en caso de la inspección por otras autoridades. 7. Instalación y prueba de alarmas de seguridad y de rastreo de unidades, cuando aplique. 8. Identificación de los formatos autorizados y documentos que utilizará.
11. Manejo e investigación de incidentes.	
<p>Deben existir procedimientos documentados para reportar e investigar incidentes de seguridad en la cadena de suministros, implementar las acciones correspondientes para evitar su recurrencia, así como notificarse al personal de seguridad y/o demás autoridades competentes. La investigación y análisis de incidentes deberá estar documentada (expediente físico y/o electrónico).</p>	

11.1 Reporte de anomalías y/o actividades sospechosas.	
En caso de detección de anomalías y/o actividades sospechosas relacionadas con la seguridad de la cadena de suministros y de conformidad con sus procesos logísticos, deberán notificarse al personal de seguridad y/o demás autoridades competentes, llevando un registro de dichas anomalías y/o actividades sospechas.	
Respuesta:	Notas explicativas:
	<p>Describe el procedimiento para reportar anomalías y/o actividades sospechosas, y asegúrese de incluir lo siguiente:</p> <ul style="list-style-type: none"> • Quién es el responsable de reportar los incidentes. • Detalle como determina e identifica con qué autoridad comunicarse en distintos supuestos o presunción de actividades sospechosas. • Señalar el tipo de registro para el reporte de anomalías y/o actividades sospechas y describa brevemente en que consiste.
11.2 Investigación y análisis.	
<p>El almacén general de depósito debe tener procedimientos escritos para el análisis e investigación de incidentes de seguridad en la cadena de suministros y poder determinar su causa, así como acciones correctivas para evitar que vuelvan a ocurrir. La información derivada de esta investigación deberá documentarse, estar integrada un expediente (físico y/o electrónico) y disponible en todo momento para las autoridades que así lo requieran.</p> <p>Esta información y documentación generada deberá incluirse en un expediente con la finalidad de permitir identificar cada uno de los procesos por los que atravesó dicha operación hasta el punto en que se detectó el incidente de seguridad, permitiendo reconocer cuál fue la vulnerabilidad de la cadena de suministros.</p>	
Respuesta:	Notas explicativas:
	<p>Describe el procedimiento documentado para iniciar una investigación en caso de ocurrir algún incidente, y asegúrese de incluir lo siguiente:</p> <ul style="list-style-type: none"> • Responsable de llevar a cabo la investigación. • Documentación que integra el expediente de la investigación de la operación de comercio exterior. <p>Los documentos a incluir en el expediente derivado de la investigación del incidente de seguridad, deberán de ser:</p> <ul style="list-style-type: none"> • Información de la mercancía. • Información de la empresa transportista y del operador y/o chofer, registros de entrada y salida al almacén general de depósito. • Formatos de inspección del medio de transporte, contenedor, carro de tren, remolque y/o semirremolque. • Registros de entrega y recepción de la mercancía destinada al régimen de depósito fiscal. • Videgrabaciones del sistema de CCTV. • Documentación generada para la empresa transportista. • Documentación generada por y para los clientes, proveedores, socios comerciales y autoridades aduaneras.

E12.

 HACIENDA <small>SECRETARÍA DE HACIENDA Y CRÉDITO PÚBLICO</small>  SAT <small>SERVICIO DE ADMINISTRACIÓN TRIBUTARIA</small>																					
Formato Único de Garantías en materia de IVA e IEPS.																					
Para el llenado del formato consultar el instructivo anexo. Tipo de Garantía Marque con una "X" en el cuadro que aplique.	ACUSE DE RECIBO																				
<input type="checkbox"/> Fianza <input type="checkbox"/> Carta de Crédito Marque con una "X" en el cuadro que aplique. <input type="checkbox"/> Garantía revolvente <input type="checkbox"/> Garantía individual																					
Tipo de Solicitud.																					
Marque con una "X" en el cuadro que aplique.																					
<input type="checkbox"/> Aceptación (Requisitos contenidos en los rubros 1 al 6 y 12) <input type="checkbox"/> Renovación (cuando se trate de póliza de fianza) (Requisitos contenidos en los rubros 1, 2, 6, 7 y 12) <input type="checkbox"/> Ampliación de vigencia (cuando se trata de carta de crédito) (Requisitos contenidos en los rubros 1, 2, 6, 8 y 12) <input type="checkbox"/> Aumento de monto garantizado (Requisitos contenidos en los rubros 1, 2, 6, 9 y 12) <input type="checkbox"/> Cancelación (Requisitos contenidos en los rubros 1, 2 y 10)																					
Tipo de Aviso (Avisos que se refieren a las reglas 7.4.8. y 7.4.9., relacionados con el esquema de garantías en materia de IVA e IEPS).																					
Marque con una "X" el(los) tipo(s) de aviso de que se trate:																					
<input type="checkbox"/> Aviso por cambio de denominación o razón social. (Requisitos contenidos en los rubros 1, 2, 11 y 12) <input type="checkbox"/> Aviso de fusión de empresas que cuenten con la aceptación de garantías en materia de IVA e IEPS y subsista una de ellas. (Requisitos contenidos en los rubros 1, 2, 11 y 12) <input type="checkbox"/> Aviso de fusión o escisión de empresas que cuenten con la aceptación de garantías en materia de IVA e IEPS, y resulte una nueva sociedad. (Requisitos contenidos en los rubros 1, 2, 11 y 12)																					
Proporcione el(los) número(s) y fecha(s) del (de los) oficio(s) con el(los) que se otorgó la aceptación de la(s) garantía(s) en materia de IVA e IEPS.																					
1. DATOS DEL CONTRIBUYENTE.																					
1.1 Denominación y/o razón social.																					
Denominación y/o Razón social:																					
RFC: <table border="1" style="display: inline-table; border-collapse: collapse; text-align: center;"> <tr> <td style="width: 20px; height: 20px;"></td> <td style="width: 20px; height: 20px;"></td> <td style="width: 20px; height: 20px;"></td> <td style="width: 20px; height: 20px;"></td> <td style="width: 20px; height: 20px;"></td> <td style="width: 20px; height: 20px;"></td> <td style="width: 20px; height: 20px;"></td> <td style="width: 20px; height: 20px;"></td> <td style="width: 20px; height: 20px;"></td> <td style="width: 20px; height: 20px;"></td> <td style="width: 20px; height: 20px;"></td> <td style="width: 20px; height: 20px;"></td> <td style="width: 20px; height: 20px;"></td> <td style="width: 20px; height: 20px;"></td> <td style="width: 20px; height: 20px;"></td> <td style="width: 20px; height: 20px;"></td> <td style="width: 20px; height: 20px;"></td> <td style="width: 20px; height: 20px;"></td> <td style="width: 20px; height: 20px;"></td> <td style="width: 20px; height: 20px;"></td> </tr> </table>																					
Para el llenado de los puntos 1.2 y 1.3 deberá consultar las claves establecidas en el Anexo 1 del instructivo.																					
1.2 Actividad Preponderante.																					
1.3 Sector productivo o Sector servicio.	Concepto.																				

Nombre y número del Notario Público o Corredor Público		
Entidad Federativa		
4. RÉGIMEN ADUANERO.		
4.1 Régimen aduanero.		
Marque con una "X" en el (los) cuadro(s) que aplique.		
<input type="checkbox"/>	Importación temporal para elaboración, transformación o reparación en programas de maquila o de exportación (IMMEX).	
<input type="checkbox"/>	Depósito fiscal para someterse al proceso de ensamble y fabricación de vehículos a empresas de la industria automotriz terminal.	
<input type="checkbox"/>	Elaboración, transformación o reparación en recinto fiscalizado.	
<input type="checkbox"/>	Recinto fiscalizado estratégico.	
4.2 Indique el número de su Programa IMMEX y la modalidad.		
Número de Programa IMMEX		
Modalidad del Programa IMMEX		
5. GARANTÍA.		
5.1 Póliza de fianza.		
Señale los siguientes datos:		
Número de folio de la póliza de fianza		
Fecha de Expedición:		dd/mm/aaaa
Nombre de la Institución de Fianzas que emite el documento		
RFC de la Institución de Fianzas:		
Fecha de vigencia de la póliza de fianza:		
De	al	
dd/mm/aaaa	dd/mm/aaaa	
\$		
Importe total en moneda nacional que ampara la póliza de fianza (con número, incluir centavos y sin comas).		
5.1.1 Anexar póliza de fianza formulada en documento digital (archivo XML) proporcionado por la Institución de Fianzas, así como su representación impresa (ver 12.1.1 inciso 4), o		
5.1.2 Anexar original de la póliza de fianza formulada en documento impreso (papelería oficial de la Institución de Fianzas, de conformidad con el artículo 16 de la Ley de Instituciones de Seguros y de Fianzas) Ver 12.1.1., apartado 4.		
5.2 Carta de crédito.		
Señale los siguientes datos:		
Número de folio de la carta de crédito		
Fecha de Expedición:		dd/mm/aaaa
Nombre de la Institución de Crédito que emite el documento		
RFC de la Institución de Crédito:		
Fecha de vigencia de la carta de crédito:		
De	al	
dd/mm/aaaa	dd/mm/aaaa	
\$		
Importe total en moneda nacional que ampara la carta de crédito (con número, incluir centavos y sin comas).		

5.2.1 Anexar original de la carta de crédito formulada en documento impreso (hoja membretada de la Institución de Crédito que emite el documento) Ver 12.1.1 inciso 5.

6. MANIFESTACIONES.

6.1 Requisitos generales para la aceptación de las garantías.

Marque con una "X" en el cuadro que aplique.

6.1.1. Señale si al momento de ingresar su solicitud se encuentra al corriente en el cumplimiento de sus obligaciones fiscales y aduaneras.

SI NO

6.1.2. Indique si autorizó al SAT hacer pública su opinión positiva sobre el cumplimiento de obligaciones fiscales.

SI NO

6.1.3. Señale si al momento de ingresar su solicitud se encuentra en el listado de empresas publicadas por el SAT en términos del artículo 69 del CFF, con excepción de lo dispuesto en las fracciones II y VI del referido artículo.

SI NO

Del mismo modo indique si al momento de ingresar su solicitud se encuentra en el listado de empresas publicadas por el SAT en términos del artículo 69-B, cuarto párrafo del CFF.

SI NO

6.1.4. Señale si al momento de ingresar su solicitud sus certificados de sellos digitales están vigentes.

SI NO

En caso afirmativo señale si se infringió alguno de los supuestos previstos en el artículo 17-H Bis del CFF, durante los últimos doce meses.

SI NO

6.1.5. Señale si al momento de ingresar su solicitud tiene actualizado sus medios de contacto para efectos del buzón tributario.

SI NO

6.1.6. Señale si al momento de ingresar su solicitud lleva la contabilidad en medios electrónicos de conformidad con el artículo 28, fracción III, del CFF y la regla 2.8.1.5. de la RMF.

SI NO

6.1.7. Señale si ingresa mensualmente su información contable a través del Portal del SAT, de conformidad con el artículo 28, fracción IV, del CFF y la regla 2.8.1.6. de la RMF.

SI NO

7. RENOVACIÓN.

7.1 Adicional a lo establecido en los numerales 1, 2 y 6 de este formato, el contribuyente que realice una renovación del plazo de vigencia de la póliza de fianza deberá indicar lo siguiente:

Folio Único de Garantía

Número y/o folio de póliza de fianza

Nombre de la Institución de Fianzas

Plazo de vigencia original o inicial:

Del

dd/mm/aaaa

al

dd/mm/aaaa

Plazo por el que se solicita la renovación:
Del _____ al _____ dd/mm/aaaa dd/mm/aaaa
<p>7.1.1 Anexar endoso modificatorio de renovación, formulado en documento digital (archivo XML) proporcionado por la Institución de Fianzas, así como su representación impresa (ver 11.1.2 inciso 1), o</p> <p>7.1.2 Anexar original del endoso modificatorio de renovación, formulado en documento impreso (papelería oficial de la Institución de Fianzas, de conformidad con el artículo 16 de la Ley de Instituciones de Seguros y de Fianzas), (Ver 11.1.2., inciso 1).</p> <p>7.1.3. Manifiesto bajo protesta de decir verdad, que las circunstancias por las que se aceptó la garantía del interés fiscal, no han variado y continúa cumpliendo con los requisitos previstos en las reglas 7.4.2. y 7.4.3.</p> <p><input type="checkbox"/> SI <input type="checkbox"/> NO</p>
8. AMPLIACIÓN DE VIGENCIA.
8.1 Adicional a lo establecido en los numerales 1, 2 y 6 de este formato, el contribuyente que realice una ampliación de vigencia de la carta de crédito deberá indicar lo siguiente:
Folio Único de Garantía
Número y/o folio de carta de crédito
Nombre de la Institución de Crédito
Plazo de vigencia original o inicial:
Del _____ al _____ dd/mm/aaaa dd/mm/aaaa
Plazo por el que se solicita la ampliación de vigencia:
Del _____ al _____ dd/mm/aaaa dd/mm/aaaa
<p>8.1.1. Anexar documento modificatorio de ampliación de vigencia (Formulada en hoja membretada de la empresa solicitante), (Ver 12.1.3 inciso 1).</p> <p>8.1.2. Manifiesto bajo protesta de decir verdad, que las circunstancias por las que se aceptó la garantía del interés fiscal, no han variado y continúa cumpliendo con los requisitos previstos en las reglas 7.4.2. y 7.4.3.</p> <p><input type="checkbox"/> SI <input type="checkbox"/> NO</p>
9. AUMENTO DE MONTO GARANTIZADO.
9.1 Adicional a lo establecido en los numerales 1, 2 y 6 de este formato, el contribuyente que realice un aumento del monto garantizado deberá cumplir con lo siguiente:
9.1.1 Señale lo siguiente datos:
Folio Único de Garantía
Número y/o folio de póliza de fianza o carta de crédito
Nombre de la Institución de Fianzas o Institución de Crédito que emite el documento

<p>\$ _____ . _____</p> <p>Monto inicial u original en moneda nacional que ampara la póliza de fianza o carta de crédito (con número, incluir centavos y sin comas).</p> <p>\$ _____ . _____</p> <p>Monto modificado en moneda nacional que ampara la póliza de fianza o carta de crédito (con número, incluir centavos y sin comas).</p>		
<p>9.1.2 Anexar endoso modificatorio de aumento, formulada en documento digital (archivo XML) proporcionado por la Institución de Fianzas, así como su representación impresa (ver 12.1.4 inciso 1), o</p> <p>9.1.3 Anexar original del endoso modificatorio de aumento, formulada en documento impreso (papelería oficial de la Institución de Fianzas, de conformidad con el artículo 16 de la Ley de Instituciones de Seguros y de Fianzas), (Ver 12.1.4 inciso 1), o</p> <p>9.1.4 Anexar original de la modificación a la carta de crédito formulada en documento impreso (hoja membretada de la Institución de Crédito que emite el documento), (ver 12.1.4 inciso 1).</p>		
<p>10. CANCELACIÓN.</p>		
<p>10.1 Adicional a lo establecido en los numerales 1 y 2 de este formato, el contribuyente que realice una cancelación de la garantía deberá cumplir con lo siguiente:</p> <p>Marcar con una "X" en el cuadro, el motivo por el cual se solicita la cancelación de la garantía.</p>		
<p><input type="checkbox"/> Por sustitución de garantía (deberá llenar el apartado 5) .</p> <p><input type="checkbox"/> Por el pago de la contribución garantizada.</p> <p><input type="checkbox"/> Por vencimiento de la vigencia de la garantía.</p> <p><input type="checkbox"/> Otros. Especifique: _____</p>		
<p>10.1.1 Señale los siguientes datos:</p>		
<p>_____</p>		
<p>Folio Único de Garantía.</p>		
<p>Número y/o folio de póliza de fianza o carta de crédito por la cual se solicita la cancelación.</p>		
<p>_____</p>		
<p>Nombre de la Institución de Fianzas o Institución de Crédito.</p>		
<p>11. AVISOS.</p>		
<p>11.1 Cambio de denominación o razón social.</p>		
<p>En caso de haber realizado cambios en la denominación o razón social:</p>		
<p>Señalar el número de folio del acuse de movimientos de actualización de situación fiscal del cambio en la denominación o razón social:</p> <p>_____</p>		
<p>11.1.1 Anexar documento modificatorio correspondiente. Ver 12.1.5 numeral 1.</p>		
<p>11.2 Aviso de fusión de empresas que cuenten con la aceptación de garantías en materia de IVA e IEPS y subsista una de ellas.</p>		
Fecha en que surte efectos la fusión.		R.F.C.
Denominación o Razón social de la(s) sociedad(es) fusionada(s):		
Denominación o Razón social de la(s) sociedad(es) fusionante(s).		
<p>Señalar el número de folio del acuse de movimientos de actualización de situación fiscal de la fusión:</p> <p>_____</p>		

11.2.1 Anexar documento modificadorio correspondiente. Ver 12.1.5 numeral 2.		
11.3 Aviso de fusión o escisión de empresas que cuenten con la aceptación de garantías en materia de IVA e IEPS, y resulte una nueva sociedad.		
Fecha en que surte efectos la fusión o escisión:		R.F.C.
Denominación o Razón social de la(s) sociedad(es) fusionada(s) o escindidas:		
Denominación o Razón social de la(s) sociedad(es) fusionante(s) o escidente(s).		
Señalar el número de folio del acuse de movimientos de actualización de situación fiscal de la fusión o escisión. _____		
11.3.1 Anexar documento modificadorio correspondiente. Ver 12.1.5 numeral 3.		
12. DOCUMENTOS QUE SE DEBEN ANEXAR A LA PRESENTE SOLICITUD.		
12.1 Marque con una "X" en el cuadro, la documentación que presenta.		
Presentar la siguiente documentación según corresponda:		
12.1.1 Aceptación.		
1.	Copia simple del acta constitutiva del contribuyente y original para cotejo.	<input type="checkbox"/>
2.	Copia simple del instrumento notarial o póliza mercantil que acredita la personalidad del representante legal del contribuyente y original para cotejo.	<input type="checkbox"/>
3.	Anexar copia de identificación oficial y original para cotejo del representante legal del contribuyente.	<input type="checkbox"/>
4.	Póliza de fianza (señale sólo una de las dos opciones):	
4.1.	Póliza de fianza formulada en documento digital (archivo XML) proporcionado por la Institución de Fianzas y su representación impresa, o	<input type="checkbox"/>
4.2.	Póliza de fianza original (papelería oficial de las Instituciones de Fianzas, de conformidad con el artículo 16 de la Ley de Instituciones de Seguros y de Fianzas).	<input type="checkbox"/>
5.	Original de carta de crédito.	<input type="checkbox"/>
6.	Disco compacto (CD) que contenga los documentos digitalizados anexos a la presente solicitud. (12.1.1 incisos 1 al 5).	<input type="checkbox"/>
12.1.2 Renovación.		
1.	Tratándose de renovación, anexar documento modificadorio de renovación de la vigencia de la póliza de fianza (señale sólo una de las dos opciones).	
1.1.	Póliza de fianza formulada en documento digital (archivo XML) proporcionado por la Institución de Fianzas y su representación impresa.	<input type="checkbox"/>
1.2.	Póliza de fianza original (papelería oficial de las Instituciones de Fianzas, de conformidad con el artículo 16 de la Ley de Instituciones de Seguros y de Fianzas).	<input type="checkbox"/>
12.1.3 Ampliación de vigencia.		
1.	Tratándose de ampliación, anexar escrito en hoja membretada de la empresa solicitante, manifestando que no anexa documento modificadorio de ampliación de la vigencia de la carta de crédito (Emitida en hoja membretada de la institución de crédito que emite el documento), ya que la misma señala que: "La vigencia de esta Carta de Crédito se ampliará en forma automática por períodos adicionales de un año a partir de la fecha de vencimiento a menos que el Banco Emisor dé aviso por escrito a la Administración Central de Certificación y Asuntos Internacionales de Auditoría de Comercio Exterior, con por lo menos sesenta días hábiles de anticipación a la fecha de vencimiento que corresponda, de su decisión de no ampliar la vigencia por un período adicional".	<input type="checkbox"/>
12.1.4 Aumento del monto garantizado.		
1.	Tratándose de aumento del monto garantizado, anexar documento modificadorio correspondiente (señale sólo una de las tres opciones).	
1.1.	Póliza de fianza formulada en documento digital (archivo XML) proporcionado por la Institución de Fianzas y su representación impresa.	<input type="checkbox"/>
1.2.	Póliza de fianza original (papelería oficial de las Instituciones de Fianzas, de conformidad con el artículo 16 de la Ley de Instituciones de Seguros y de Fianzas).	<input type="checkbox"/>
1.3.	Anexar original de la modificación a la carta de crédito formulada en documento impreso (hoja membretada de la Institución de Crédito que emite el documento).	<input type="checkbox"/>

12.1.5 Avisos.**1. Cambio de denominación o razón social.**

- 1.1 Copia simple del instrumento notarial donde conste el cambio en la denominación o razón social y original para cotejo.
- 1.2 Copia simple del instrumento notarial o póliza mercantil que acredita la personalidad del representante legal del contribuyente y original para cotejo.
- 1.3 Anexar copia de identificación oficial y original para cotejo del representante legal del contribuyente.
- 1.4 Tratándose de cambio de denominación o razón social, anexar documento modificatorio correspondiente (señale sólo una de las tres opciones):
- 1.4.1 Póliza de fianza formulada en documento digital (archivo XML) proporcionado por la Institución de Fianzas y su representación impresa.
- 1.4.2 Póliza de fianza original (papelería oficial de las Instituciones de Fianzas, de conformidad con el artículo 16 de la Ley de Instituciones de Seguros y de Fianzas).
- 1.4.3 Original de la modificación a la carta de crédito formulada en documento impreso (hoja membretada de la Institución de Crédito que emite el documento).

2. Fusión de empresas que cuenten con la aceptación de garantías en materia de IVA e IEPS y subsista una de ellas.

- 2.1 Copia simple del documento notarial debidamente protocolizado en donde conste la fusión y original para cotejo.
- 2.2 Copia simple del instrumento notarial o póliza mercantil que acredita la personalidad del representante legal del contribuyente y original para cotejo.
- 2.3 Anexar copia de identificación oficial y original para cotejo del representante legal del contribuyente.
- 2.4 Tratándose de fusión de empresas que cuenten con la aceptación de garantías en materia de IVA e IEPS y subsista una de ellas, anexar documento modificatorio correspondiente (señale sólo una de las tres opciones):
- 4.1 Póliza de fianza formulada en documento digital (archivo XML) proporcionado por la Institución de Fianzas y su representación impresa.
- 4.2 Póliza de fianza original (papelería oficial de las Instituciones de Fianzas, de conformidad con el artículo 16 de la Ley de Instituciones de Seguros y de Fianzas).
- 4.3 Original de la modificación a la carta de crédito formulada en documento impreso (hoja membretada de la Institución de Crédito que emite el documento).

3. Fusión o escisión de empresas que cuenten con la aceptación de garantías en materia de IVA e IEPS, y resulte una nueva sociedad.

- 3.1 Copia simple del documento notarial debidamente protocolizado en donde conste la fusión o escisión y original para cotejo.
- 3.2 Copia simple del instrumento notarial o póliza mercantil que acredita la personalidad del representante legal del contribuyente y original para cotejo.
- 3.3 Anexar copia de identificación oficial y original para cotejo del representante legal del contribuyente.
- 3.4 Tratándose de fusión o escisión de empresas que cuenten con la aceptación de garantías en materia de IVA e IEPS, y resulte una nueva sociedad, anexar documento modificatorio correspondiente (señale sólo una de las tres opciones):
- 3.4.1 Póliza de fianza formulada en documento digital (archivo XML) proporcionado por la Institución de Fianzas y su representación impresa.
- 3.4.2 Póliza de fianza original (papelería oficial de las Instituciones de Fianzas, de conformidad con el artículo 16 de la Ley de Instituciones de Seguros y de Fianzas).
- 3.4.3 Original de la modificación a la carta de crédito formulada en documento impreso (hoja membretada de la Institución de Crédito que emite el documento).

Bajo protesta de decir verdad, manifiesto que los datos asentados en el presente documento son ciertos y que las facultades que me fueron otorgadas para representar a la solicitante no me han sido modificadas y/o revocadas.

NOMBRE Y FIRMA DEL REPRESENTANTE LEGAL DEL CONTRIBUYENTE.

INSTRUCCIONES

Transmita esta solicitud a través de la Ventanilla Digital en la página electrónica www.ventanillaunica.gob.mx.

Nota: La carta de crédito original (emitida en hoja membretada de la Institución de Crédito autorizada), se deberá presentar mediante escrito libre en la AGACE.

* Anexar una copia simple de su escrito libre para asentar su acuse de recibo.

También puede enviar el escrito libre y la carta de crédito mediante SEPOMEX o utilizando los servicios de empresas de mensajería (Para lo cual deberá anexar, Acta constitutiva del contribuyente, Instrumento notarial o póliza mercantil que acredite la personalidad del representante legal del contribuyente, cuando no conste en el acta constitutiva, ambos en original o copia certificada, además de copia certificada de la identificación oficial del representante legal de la empresa).

- Esta forma será llenada a máquina o con letra mayúscula de molde, con bolígrafo a tinta negra y las cifras no deberán invadir los límites de los recuadros.
- Esta forma no será válida si presenta alteraciones, tachaduras, raspaduras o enmendaduras.

TIPO DE GARANTÍA.

Deberá marcar con una "X" en el cuadro, si el contribuyente opta por garantizar el IVA e IEPS por la importación temporal de mercancías a través de fianza o carta de crédito según corresponda.

Deberá marcar con una "X" en el cuadro según corresponda, si se trata de una garantía revolvente o garantía individual.

Tratándose de bienes de activo fijo, el interés fiscal se garantizará a través de garantía individual de acuerdo a lo establecido en la regla 7.4.7.

TIPO DE SOLICITUD.

Deberá marcar con una "X" en el cuadro según corresponda, el tipo de solicitud que presenta:

- **Aceptación:** Cuando el contribuyente solicite ante la autoridad fiscal la aceptación de los documentos probatorios que garanticen el pago del interés fiscal de sus importaciones temporales.
Deberá cumplir con el llenado de los requisitos del 1 al 6 y 12.1.1.
- **Renovación:** Tratándose de póliza de fianza, cuando el contribuyente notifique a la autoridad fiscal la renovación del plazo de la vigencia.
Deberá cumplir con el llenado de los requisitos del 1, 2, 6, 7 y 12.1.2.
- **Ampliación de vigencia:** Tratándose de carta de crédito, cuando el contribuyente notifique a la autoridad fiscal la ampliación del plazo de la vigencia.
Deberá cumplir con el llenado de los requisitos del 1, 2, 6, 8 y 12.1.3.
- **Aumento de monto garantizado:** Cuando el contribuyente notifique a la autoridad fiscal el aumento del monto de la garantía.
Deberá cumplir con el llenado de los requisitos del 1, 2, 6, 9 y 12.1.4.
- **Cancelación:** Cuando el contribuyente solicite la cancelación de la garantía conforme a lo establecido en el artículo 89 del Reglamento del CFF.
Deberá cumplir con el llenado de los requisitos del 1, 2 y 10.

1. DATOS DEL CONTRIBUYENTE.**1.1 Denominación y/o razón social.**

El contribuyente deberá indicar la denominación y/o razón social de acuerdo a la forma como se encuentra constituida y el RFC.

1.2 Actividad preponderante.

Deberá indicar la actividad económica preponderante declarada ante el RFC.

1.2 Actividad Preponderante.

1.2 Actividad Preponderante.

1.3 Sector productivo o Sector servicio.

Deberá indicar el sector productivo o de servicio al que pertenece según en el anexo 1.

Ejemplo:

Deberá indicar el sector al que pertenece según corresponda, "A" si pertenece al sector productivo y "B" si es al sector servicio.

1.3 Sector productivo o Sector servicio.
A. Sector productivo

Deberá indicar el número correspondiente al concepto de la actividad a la que pertenece.

Concepto.
15

De acuerdo al ejemplo el contribuyente pertenecería al Sector Productivo (A), en la Industria Textil (15).

Anexo 1.

A. Sector Productivo	B. Sector Servicio
1. Automotriz terminal.	1. Abastecimiento, almacenaje o distribución de mercancías.
2. Autopartes.	2. Blindaje, modificación o adaptación de vehículo automotor.
3. Bebidas y tabacos.	3. Bordado o impresión de prendas.
4. Fabricación de artículos de oficina.	4. Clasificación, inspección, prueba o verificación de mercancías.
5. Fabricación de equipo ferroviario.	5. Diseño o ingeniería de productos.
6. Fabricación de juguetes, juegos de recreo y artículos deportivos.	6. Diseño o ingeniería de software.
7. Fabricación de maquinaria y equipo.	7. Integración de juegos (kits) o material con fines promocionales y que se acompañen en los productos que se exportan.
8. Fabricación de maquinaria y equipo para las actividades agropecuarias, para la industria de la construcción o de la industria alimentaria.	8. Lavandería o planchado de prendas.
9. Fabricación de muebles y productos relacionados.	9. Operaciones que no alteren materialmente las características de las mercancías (que incluye envase, lijado, engomado, pulido, pintado o encerado, entre otros).
10. Fabricación de productos a base de minerales no metálicos.	10. Reciclaje o acopio de desperdicios.
11. Fabricación de productos derivados del petróleo y del carbón.	11. Reparación, re-trabajo o mantenimiento de mercancías.
12. Industria alimentaria.	12. Servicio de subcontratación de procesos de negocio basados en tecnologías de la información.
13. Industria de la madera.	13. Servicios soportados con tecnología de la información.
14. Industria de la minería y metalúrgica.	
15. Industria del textil-confección.	
16. Industria del calzado.	
17. Industria del papel y cartón.	
18. Industria del plástico y del hule.	
19. Industria farmacéutica.	
20. Industria médica.	
21. Industria metalmecánica.	
22. Industria química.	
23. Sector aeroespacial.	
24. Sector eléctrico.	
25. Sector electrónico.	
26. Siderúrgicas.	

1.4 Domicilio fiscal del contribuyente.

Deberá indicar el domicilio fiscal manifestado ante el RFC o, en su caso, el declarado a través del último aviso de cambio de situación fiscal.

1.5 Domicilio para oír y recibir notificaciones.

Deberá indicar el domicilio para oír y recibir notificaciones.

2. DATOS DEL REPRESENTANTE LEGAL DEL CONTRIBUYENTE.**2.1 Nombre.**

Deberá indicar los datos del representante legal o apoderado legal con poder general para actos de administración y/o dominio, de la empresa solicitante que realiza el trámite.

2.2 Personas autorizadas para oír y recibir notificaciones.

Deberá indicar la información de la persona autorizada para oír y recibir notificaciones, en caso de requerirlo.

3. DOCUMENTOS QUE ACREDITAN LOS DATOS DEL CONTRIBUYENTE.**3.1 Acta constitutiva del contribuyente.**

Deberá anexar copia simple y original o copia certificada para cotejo del acta constitutiva que contenga el número de instrumento notarial o póliza mercantil, con el cual se constituyó el contribuyente, fecha, nombre y número de Notario o Corredor Público y la Entidad Federativa donde se realizó dicha acta.

3.2 Documento con el que se acredita la personalidad del representante legal del contribuyente que firma esta solicitud para realizar actos de administración y/o dominio en representación del contribuyente.

Deberá marcar con una "X" en el cuadro, si la personalidad de quien firma con poder general para actos de administración y/o dominio en representación del contribuyente consta en el acta constitutiva.

En caso contrario se deberá indicar el número de instrumento notarial o póliza mercantil, fecha, nombre y número del Notario o Corredor Público y Entidad Federativa.

Deberá anexar copia simple del poder notarial o póliza mercantil y original o copia certificada para cotejo.

4. RÉGIMEN ADUANERO.**4.1 Régimen aduanero.**

Deberá marcar con una "X" en el(los) cuadro(s) el régimen aduanero en el que introduce mercancías de importación, de conformidad con lo establecido en los artículos 28, 28-A, 15 y 15-A de la Ley del IVA y de la Ley del IEPS.

4.2 Indique el número de su Programa IMMEX y la modalidad.

Deberá indicar su número de Programa IMMEX y la modalidad bajo la cual se encuentra autorizado (controladora de empresas, industrial, servicios, albergue o tercerización).

Tratándose de empresas que operan bajo el régimen aduanero de depósito fiscal para someterse al proceso de ensamble y fabricación de vehículos; de elaboración, transformación o reparación en recinto fiscalizado, o de recinto fiscalizado estratégico, deberá anexar y señalar el número de oficio de su autorización vigente.

5. GARANTÍA.**5.1 Póliza de fianza.**

Señale los siguientes datos:

Deberá indicar el número de folio de la póliza de fianza, fecha de expedición, Institución de Fianzas autorizada que emite el documento, RFC, fecha de vigencia de la póliza de fianza desde el momento en que entra en vigor su validez hasta la fecha de término de la vigencia (respetar el formato en el orden indicado dd/mm/aaaa) y el importe total de la póliza de fianza (con número, incluir centavos y sin comas).

5.1.1 Anexar la póliza de fianza formulada en documento digital (archivo XML) proporcionado por la Institución de Fianzas, así como su representación impresa.

5.1.2 Anexar original de la póliza de fianza formulada en documento impreso (papelería oficial de la Institución de Fianzas, de conformidad con el artículo 16 de la Ley de Instituciones de Seguros y de Fianzas).

5.2 Carta de Crédito.

Señale lo siguientes datos:

Deberá indicar el número de folio de la carta de crédito, fecha de expedición, Institución de Crédito autorizada que emite el documento, RFC, fecha de vigencia de la carta de crédito desde el momento en que entra en vigor su validez hasta la fecha de término de la vigencia (respetar el formato en el orden indicado dd/mm/aaaa) y el importe total de la carta de crédito (con número, incluir centavos y sin comas).

5.2.1 Anexar original de la carta de crédito formulada en documento impreso (hoja membretada de la Institución de Crédito que emite el documento).

6. MANIFESTACIONES.

6.1 Requisitos generales para la aceptación de las garantías (deberá señalar con una "X" todos y cada uno de los cuadros según corresponda).

6.1.1 Indique si se encuentra al corriente en el cumplimiento de sus obligaciones fiscales y aduaneras.

Deberá contestar lo que corresponda.

6.1.2 Indique si autorizó al SAT hacer pública su opinión positiva sobre el cumplimiento de obligaciones fiscales.

Deberá contestar lo que corresponda.

6.1.3 Señale si la solicitante no se encuentra al momento de ingresar la solicitud en el listado de empresas publicadas por el SAT, en términos de los artículos 69 con excepción de lo dispuesto en las fracciones II y VI y 69-B, cuarto párrafo del CFF.

Deberá contestar lo que corresponda.

6.1.4 Señale si sus certificados de sellos digitales están vigentes y no se hubiere comprobado que se infringió alguno de los supuestos previstos en el artículo 17-H Bis del CFF, durante los últimos doce meses.

Deberá contestar lo que corresponda.

6.1.5 Indique si tiene actualizado sus medios de contacto para efectos del buzón tributario.

Deberá contestar lo que corresponda.

6.1.6 Señale si al momento de ingresar su solicitud lleva la contabilidad en medios electrónicos de conformidad con el artículo 28, fracción III, del CFF y la regla 2.8.1.5. de la RMF.

Deberá contestar lo que corresponda.

6.1.7 Señale si ingresa mensualmente su información contable a través del Portal del SAT, de conformidad con el artículo 28, fracción IV, del CFF y la regla 2.8.1.6. de la RMF.

Deberá contestar lo que corresponda.

7. RENOVACIÓN.

7.1 Adicional a lo establecido en los numerales 1, 2 y 6 de este formato, el contribuyente que realice una renovación del plazo de vigencia de la póliza de fianza deberá indicar lo siguiente:

Deberá indicar según corresponda el último "folio único de garantía" (contenido dentro del oficio de aceptación de la garantía ofrecida), el número y/o folio de la póliza de fianza, nombre de la Institución de Fianzas, plazo de vigencia original o inicial desde el momento que entró en vigor su validez hasta la fecha de término de vigencia (respetar el formato en el orden indicado dd/mm/aaaa) y el plazo por el que se solicita la renovación desde el momento que entrará en vigor su validez hasta la fecha de término de vigencia (respetar el formato en el orden indicado dd/mm/aaaa).

7.1.1 Anexar endoso modificatorio de renovación, formulada en documento digital (archivo XML) proporcionado por la Institución de Fianzas, así como su representación impresa.

7.1.2 Anexar endoso modificatorio de renovación, formulada en documento impreso (papelería oficial de la Institución de Fianzas, de conformidad con el artículo 16 de la Ley de Instituciones de Seguros y de Fianzas).

7.1.3. Manifiesto bajo protesta de decir verdad, que las circunstancias por las que se aceptó la garantía del interés fiscal, no han variado y continúo cumpliendo con los requisitos previstos en las reglas 7.4.2. y 7.4.3. Deberá contestar lo que corresponda.

8. AMPLIACIÓN DE VIGENCIA.

8.1 Adicional a lo establecido en los numerales 1, 2 y 6 de este formato, el contribuyente que realice una ampliación del plazo de vigencia de la carta de crédito deberá indicar lo siguiente:

Deberá indicar según corresponda el último "folio único de la garantía" (contenido dentro del oficio de aceptación de la garantía ofrecida), el número y/o folio de carta de crédito, nombre de la Institución de Crédito, plazo de vigencia original o inicial desde el momento que entró en vigor su validez hasta la fecha de término de vigencia (respetar el formato en el orden indicado dd/mm/aaaa) y el plazo por el que se solicita la ampliación desde el momento que entrará en vigor su validez hasta la fecha de término de vigencia (respetar el formato en el orden indicado dd/mm/aaaa).

8.1.1 Anexar documento modificatorio de ampliación de vigencia (Emitida en hoja membretada de la empresa solicitante).

8.1.2. Manifiesto bajo protesta de decir verdad, que las circunstancias por las que se aceptó la garantía del interés fiscal, no han variado y continúo cumpliendo con los requisitos previstos en las reglas 7.4.2. y 7.4.3. Deberá contestar lo que corresponda.

9. AUMENTO DE MONTO GARANTIZADO.

9.1 Adicional a lo establecido en los numerales 1, 2 y 6 de este formato, el contribuyente que realice un aumento en el monto garantizado deberá cumplir con lo siguiente:

9.1.1 Señale los siguientes datos:

Deberá indicar según corresponda el último "folio único de la garantía" (contenido dentro del oficio de aceptación de la garantía ofrecida), el número y/o folio de póliza de fianza o carta de crédito, nombre de la Institución de Fianzas o Institución de Crédito, monto inicial u original en moneda nacional, con número, centavos y sin comas que ampara la póliza de fianza o carta de crédito; así como el monto de aumento en moneda nacional, con número, centavos y sin comas.

9.1.2 Anexar documento modificatorio de aumento del monto garantizado.

Se deberá anexar el endoso modificatorio de aumento, formulada en documento digital (archivo XML) proporcionado por la Institución de Fianzas, así como su representación impresa.

9.1.3 Anexar original del documento modificatorio de aumento, formulada en documento impreso (papelería oficial de la Institución de Fianzas).

9.1.4 Anexar original de la modificación a la carta de crédito formulada en documento impreso (hoja membretada de la Institución de Crédito que emite el documento).

Se deberá anexar original de la modificación a la carta de crédito formulada en documento impreso (hoja membretada de la Institución de Crédito que emite el documento).

10. CANCELACIÓN.

10.1 Adicional a lo establecido en los numerales 1 y 2 de este formato, el contribuyente que realice una cancelación por la garantía deberá cumplir con lo siguiente:

Deberá marcar con una "X" en el cuadro según corresponda, el motivo por el cual se solicita la cancelación de la garantía.

10.1.1 Señale lo siguientes datos: Deberá indicar el último "folio único de la garantía" (contenido dentro del oficio de aceptación de la fianza o carta de crédito a cancelar), el número y/o folio de la póliza de fianza o carta de crédito por la cual se solicita la cancelación y el nombre de la Institución de Fianzas o Institución de Crédito.

11. AVISOS.**11.1 Cambio de denominación o razón social.**

En caso de haber realizado cambios en la denominación o razón social.

Señalar el número de folio del acuse de movimientos de actualización de situación fiscal del cambio en la denominación o razón social.

Deberá adjuntar en original o copia certificada el instrumento notarial donde conste el cambio en la denominación o razón social.

11.2 Fusión de empresas que cuenten con la aceptación de garantías en materia de IVA e IEPS y subsista una de ellas.

Se deberá llenar la tabla conforme a los datos solicitados, señalando el número de folio del acuse de movimientos de actualización de situación fiscal de la fusión o escisión.

Deberá adjuntar en original o copia certificada el documento notarial debidamente protocolizado en donde conste la fusión.

11.3 Fusión o escisión de empresas que cuenten con la aceptación de garantías en materia de IVA e IEPS, y resulte una nueva sociedad.

Se deberá llenar la tabla conforme a los datos solicitados, señalando el número de folio del acuse de movimientos de actualización de situación fiscal de la fusión.

Deberá adjuntar en original o copia certificada el documento notarial debidamente protocolizado en donde conste la fusión.

12. DOCUMENTOS QUE SE DEBEN ANEXAR A LA PRESENTE SOLICITUD.**12.1 Marque con una "X" en el cuadro, la documentación que presenta.**

Presentar la siguiente documentación según corresponda:

12.1.1 Aceptación.

Cuando el contribuyente solicite a la autoridad fiscal la aceptación de la garantía del interés fiscal a que se refiere la regla 7.4.1., deberá marcar con una "X" según corresponda, así como anexar la documentación que presenta:

1. Acta constitutiva del contribuyente (copia simple y original o copia certificada para su cotejo).
2. Instrumento notarial o póliza mercantil que acredite la personalidad del representante legal del contribuyente (copia simple y original o copia certificada para su cotejo).
3. Anexar copia de identificación oficial y original o copia certificada para cotejo del representante legal del contribuyente de conformidad con la fracción I, primer párrafo del presente Anexo.
4. Póliza de fianza formulada por Instituciones de Fianzas, expedida a favor de la TESOFE (señalar el domicilio fiscal) que contenga: fecha de expedición, número de folio legible y sin alteraciones, datos de la Institución de Fianzas (denominación y/o razón social, RFC y domicilio), datos del contribuyente (denominación y/o razón social, RFC y domicilio fiscal) indicar con número y letra el importe total por el que se expide en moneda de curso legal debiendo coincidir ambos datos, en su caso citar si es revolvente o individual, el plazo de vigencia.

Deberá señalar "4.1.", cuando se trate de póliza de fianza electrónica (archivo XML), o "4.2.", tratándose de póliza de fianza en papelería oficial:

- 4.1. Póliza de fianza formulada en documento digital (archivo XML) proporcionado por la Institución de Fianzas y su representación impresa.
- 4.2. Póliza de fianza original (papelería oficial de las Instituciones de Fianzas, de conformidad con el artículo 16 de la Ley de Instituciones de Seguros y de Fianzas).
5. Carta de crédito emitida en hoja membretada de la Institución de Crédito expedida a favor de la TESOFE que contenga: fecha de expedición, número de folio legible y sin alteraciones, datos de la Institución de Crédito (denominación y/o razón social, RFC y domicilio fiscal), datos del contribuyente (denominación y/o razón social, RFC y domicilio fiscal), indicar con número y letra el importe total por el que se expide en moneda de curso legal debiendo coincidir ambos datos, plazo de vigencia y contener firma autógrafa de los funcionarios que la expiden.
6. Disco compacto (CD) que contenga los documentos digitalizados que anexa a la presente solicitud. (12.1.1 incisos del 1 al 5).

12.1.2 Renovación.

Cuando el contribuyente notifique a la autoridad fiscal la renovación del plazo de la vigencia de la garantía, deberá marcar con una "X" en el cuadro que corresponda, así como anexar la documentación que presenta:

1. Tratándose de renovación anexar documento modificadorio de renovación del plazo de la vigencia de la póliza de fianza.

Deberá señalar "1.1.", cuando se trate de póliza de fianza electrónica (archivo XML), o "1.2.", tratándose de póliza de fianza en papelería oficial:

- 1.1. Póliza de fianza formulada en documento digital (archivo XML) proporcionado por la Institución de Fianzas y su representación impresa.
- 1.2. Póliza de fianza original (papelería oficial de las Instituciones de Fianzas, de conformidad con el artículo 16 de la Ley de Instituciones de Seguros y de Fianzas).

12.1.3 Ampliación de vigencia.

Cuando el contribuyente notifique a la autoridad fiscal la ampliación del plazo de la vigencia de la carta de crédito, deberá marcar con una "X" en el cuadro que corresponda, así como anexar la documentación que presenta:

1. Tratándose de ampliación, anexar escrito en hoja membretada de la empresa solicitante, manifestando que no anexa documento modificadorio de ampliación de la vigencia de la carta de crédito (Emitida en hoja membretada de la institución de crédito que emite el documento), ya que la misma señala que: "La vigencia de esta Carta de Crédito se ampliará en forma automática por períodos adicionales de un año a partir de la fecha de vencimiento a menos que el Banco Emisor dé aviso por escrito a la Administración Central de Certificación y Asuntos Internacionales de Auditoría de Comercio Exterior, con por lo menos sesenta días hábiles de anticipación a la fecha de vencimiento que corresponda, de su decisión de no ampliar la vigencia por un período adicional").

12.1.4 Aumento del monto garantizado.

Cuando el contribuyente notifique a la autoridad fiscal el aumento del monto de la garantía, deberá marcar con una "X" el cuadro que corresponda, así como anexar la documentación que presenta:

1. Tratándose de aumento del monto garantizado anexar documento modificadorio correspondiente.

Deberá señalar "1.1.", cuando se trate de póliza de fianza electrónica (archivo XML); o "1.2.", tratándose de póliza de fianza en papelería oficial, o "1.3.", cuando se trate de carta de crédito:

- 1.1. Póliza de fianza formulada en documento digital (archivo XML) proporcionado por la Institución de Fianzas y su representación impresa.
- 1.2. Póliza de fianza original (papelería oficial de las Instituciones de Fianzas, de conformidad con el artículo 16 de la Ley de Instituciones de Seguros y de Fianzas).
- 1.3. Anexar documento modificadorio de aumento del monto garantizado de la carta de crédito. (formulada en documento impreso, es decir, hoja membretada de la Institución de Crédito que emite el documento).

12.1.5 Avisos.

Cuando el contribuyente notifique a la autoridad fiscal el Cambio de denominación o razón social, deberá marcar con una "X" el cuadro que corresponda, así como anexar la documentación que se señala:

1. Instrumento notarial donde conste el cambio en la denominación o razón social (Copia simple y original o copia certificada para su cotejo).
2. Instrumento notarial o póliza mercantil que acredite la personalidad del representante legal del contribuyente (Copia simple y original o copia certificada para su cotejo).
3. Anexar copia de identificación oficial y original o copia certificada para cotejo del representante legal del contribuyente.
4. Tratándose de cambio de denominación o razón social, anexar documento modificadorio correspondiente (señale sólo una de las tres opciones).

Deberá señalar "4.1.", cuando se trate de póliza de fianza electrónica (archivo XML); o "4.2.", tratándose de póliza de fianza en papelería oficial, o "4.3.", cuando se trate de carta de crédito:

- 4.1. Póliza de fianza formulada en documento digital (archivo XML) proporcionado por la Institución de Fianzas y su representación impresa.
- 4.2. Póliza de fianza original (papelería oficial de las Instituciones de Fianzas, de conformidad con el artículo 16 de la Ley de Instituciones de Seguros y de Fianzas).
- 4.3. Original de la modificación a la carta de crédito formulada en documento impreso (hoja membretada de la Institución de Crédito que emite el documento).

Cuando el contribuyente notifique a la autoridad fiscal la fusión de empresas que cuentan con la aceptación de garantías en materia de IVA e IEPS y subsista una de ellas, deberá marcar con una "X" el cuadro que corresponda, así como anexar la documentación que se señala:

1. Documento notarial debidamente protocolizado en donde conste la fusión (original o copia certificada).
2. Instrumento notarial o póliza mercantil que acredite la personalidad del representante legal del contribuyente (Copia simple y original o copia certificada para su cotejo).
3. Anexar copia de identificación oficial y original o copia certificada para cotejo del representante legal del contribuyente.
4. Tratándose de fusión de empresas que cuentan con la aceptación de garantías en materia de IVA e IEPS y subsista una de ellas, anexar documento modificadorio correspondiente (señale sólo una de las tres opciones).
Deberá señalar "4.1.", cuando se trate de póliza de fianza electrónica (archivo XML); o "4.2.", tratándose de póliza de fianza en papelería oficial, o "4.3.", cuando se trate de carta de crédito:
 - 4.1. Póliza de fianza formulada en documento digital (archivo XML) proporcionado por la Institución de Fianzas y su representación impresa.
 - 4.2. Póliza de fianza original (papelería oficial de las Instituciones de Fianzas, de conformidad con el artículo 16 de la Ley de Instituciones de Seguros y de Fianzas).
 - 4.3. Original de la modificación a la carta de crédito formulada en documento impreso (hoja membretada de la Institución de Crédito que emite el documento).



Cuando el contribuyente notifique a la autoridad fiscal la fusión de empresas que cuentan con la aceptación de garantías en materia de IVA e IEPS y resulte una nueva sociedad, deberá marcar con una "X" el cuadro que corresponda, así como anexar la documentación que se señala:

1. Documento notarial debidamente protocolizado en donde conste la fusión o escisión (original o copia certificada).
2. Instrumento notarial o póliza mercantil que acredite la personalidad del representante legal del contribuyente (copia simple y original o copia certificada para su cotejo).
3. Anexar copia de identificación oficial y original o copia certificada para cotejo del representante legal del contribuyente.
4. Tratándose de fusión o escisión de empresas que cuentan con la aceptación de garantías en materia de IVA e IEPS, y resulte una nueva sociedad, anexar documento modificadorio correspondiente (señale sólo una de las tres opciones).
Deberá señalar "4.1.", cuando se trate de póliza de fianza electrónica (archivo XML); o "4.2.", tratándose de póliza de fianza en papelería oficial, o "4.3.", cuando se trate de carta de crédito:
 - 4.1. Póliza de fianza formulada en documento digital (archivo XML) proporcionado por la Institución de Fianzas y su representación impresa.
 - 4.2. Póliza de fianza original (papelería oficial de las Instituciones de Fianzas, de conformidad con el artículo 16 de la Ley de Instituciones de Seguros y de Fianzas).
 - 4.3. Original de la modificación a la carta de crédito formulada en documento impreso (hoja membretada de la Institución de Crédito que emite el documento).

Notas aclaratorias:

- Los documentos y archivos que se acompañen a la autorización deberán anexarse señalando el numeral y nombre del documento que corresponda.
- De conformidad con la regla 7.4.1., la autoridad resolverá en un término de treinta días contados a partir del día siguiente a que el contribuyente presente la solicitud. En el caso de que la autoridad detecte la falta de algún requisito, le requerirá por única ocasión al contribuyente la información o documentación faltante, para lo cual, el contribuyente contará con un plazo de quince días para dar atención al requerimiento, en caso contrario, se entenderá que se desistió de la promoción. El plazo de treinta días se computará a partir de que se tengan cubiertos en su totalidad los requisitos mencionados en la regla 7.4.2.
- Los contribuyentes que hubieran obtenido la aceptación en términos de las reglas 7.4.1. y 7.4.7., deberán presentar la renovación o ampliación de vigencia de la garantía con al menos veinte días antes del término de su vigencia.

E13.

 HACIENDA <small>SECRETARÍA DE HACIENDA Y CRÉDITO PÚBLICO</small>			 SAT <small>SERVICIO DE ADMINISTRACIÓN TRIBUTARIA</small>		
Solicitud de emisión de resolución anticipada.					
Tipo de Resolución Anticipada		Autoridad competente ante la que debe presentarse el formato		Marque con una "x"	
Aplicación de criterios de valoración aduanera.		ACNCE			
En materia de origen.		ACAJACE			
Clasificación arancelaria.		ACNCE			
1. Nombre de la persona física o moral que solicita el trámite y, en su caso, de su representante legal:					
2. RFC o tratándose de residentes en el extranjero número de identificación fiscal:					
3. Personas autorizadas para oír y recibir notificaciones:					
4. Domicilio para oír y recibir notificaciones:					
5. Números telefónicos y dirección de correo electrónico de la persona física o moral solicitante, de su representante legal o de los autorizados para recibir notificaciones, o ambos:					
6. Describir las actividades a las que se dedica la persona física o moral que solicita el trámite:					
7. Manifestar las razones de negocio que motivan la solicitud:					
8. La persona física o moral que solicita el trámite es:					
<input type="checkbox"/>	Importador en territorio nacional.				
<input type="checkbox"/>	Productor en otro país.				
<input type="checkbox"/>	Exportador en otro país.				
<input type="checkbox"/>	Persona con causa justificable.				
9. Mencionar el Acuerdo Comercial o Tratado de Libre Comercio, así como el fundamento legal bajo el cual se solicita la emisión de la resolución anticipada:					
10. Marcar con una "X" la opción correspondiente, según sea el caso.					
10.1. ¿La mercancía respecto de la cual se solicita la resolución anticipada ha sido o es objeto de una verificación de origen? Si la respuesta es "Sí", señale la autoridad que está realizando dicha verificación y/o el resultado de la misma.				Si	No
				<input type="checkbox"/>	<input type="checkbox"/>
10.2. ¿Se ha solicitado u obtenido con anterioridad una resolución anticipada respecto de dicha mercancía? Si la respuesta es "Sí", indique la autoridad que otorgó y/o ante la cual solicitó la resolución anticipada, así como el sentido de la misma.					
				Si	No
				<input type="checkbox"/>	<input type="checkbox"/>

<p>10.3. ¿Los hechos o circunstancias han sido planteados previamente ante la misma autoridad u otra distinta? Si la respuesta es "Sí", mencione la autoridad ante la cual se plantearon los hechos o circunstancias y/o el sentido de su respuesta.</p>	<table border="1"> <tr> <td style="text-align: center;">Si</td> <td style="text-align: center;">No</td> </tr> <tr> <td style="text-align: center;"><input type="checkbox"/></td> <td style="text-align: center;"><input type="checkbox"/></td> </tr> </table>	Si	No	<input type="checkbox"/>	<input type="checkbox"/>
Si	No				
<input type="checkbox"/>	<input type="checkbox"/>				
<p>10.4. ¿El asunto en cuestión se encuentra sujeto a alguna instancia de revisión o impugnación en cualquiera de los países parte de los Acuerdos Comerciales o Tratados de Libre Comercio suscritos por México y que se encuentren vigentes? Señale, en su caso, el estado que guarda o el resultado de la misma.</p>	<table border="1"> <tr> <td style="text-align: center;">Si</td> <td style="text-align: center;">No</td> </tr> <tr> <td style="text-align: center;"><input type="checkbox"/></td> <td style="text-align: center;"><input type="checkbox"/></td> </tr> </table>	Si	No	<input type="checkbox"/>	<input type="checkbox"/>
Si	No				
<input type="checkbox"/>	<input type="checkbox"/>				
<p>10.5. ¿El solicitante, se encuentra sujeto al ejercicio de las facultades de comprobación? Si la respuesta es "Sí", señale los períodos y las contribuciones objeto de la revisión.</p>	<table border="1"> <tr> <td style="text-align: center;">Si</td> <td style="text-align: center;">No</td> </tr> <tr> <td style="text-align: center;"><input type="checkbox"/></td> <td style="text-align: center;"><input type="checkbox"/></td> </tr> </table>	Si	No	<input type="checkbox"/>	<input type="checkbox"/>
Si	No				
<input type="checkbox"/>	<input type="checkbox"/>				
<p>10.6. ¿El solicitante se encuentra dentro del plazo para que las autoridades fiscales emitan la resolución a que se refiere el artículo 50 del CFF? Si la respuesta es "Sí" explique la situación.</p>	<table border="1"> <tr> <td style="text-align: center;">Si</td> <td style="text-align: center;">No</td> </tr> <tr> <td style="text-align: center;"><input type="checkbox"/></td> <td style="text-align: center;"><input type="checkbox"/></td> </tr> </table>	Si	No	<input type="checkbox"/>	<input type="checkbox"/>
Si	No				
<input type="checkbox"/>	<input type="checkbox"/>				
<p>10.7. ¿La mercancía objeto de la solicitud de emisión de resolución anticipada ha sido previamente importada a territorio nacional? Si la respuesta es "Sí", adjunte la documentación que constata lo anterior.</p>	<table border="1"> <tr> <td style="text-align: center;">Si</td> <td style="text-align: center;">No</td> </tr> <tr> <td style="text-align: center;"><input type="checkbox"/></td> <td style="text-align: center;"><input type="checkbox"/></td> </tr> </table>	Si	No	<input type="checkbox"/>	<input type="checkbox"/>
Si	No				
<input type="checkbox"/>	<input type="checkbox"/>				
<p>10.8. Informe si actualmente se lleva a cabo la producción de la mercancía objeto de la solicitud de resolución anticipada. Si la respuesta es "Sí", describa detalladamente, a través de un diagrama de flujo, el proceso de producción de la misma.</p>	<table border="1"> <tr> <td style="text-align: center;">Si</td> <td style="text-align: center;">No</td> </tr> <tr> <td style="text-align: center;"><input type="checkbox"/></td> <td style="text-align: center;"><input type="checkbox"/></td> </tr> </table>	Si	No	<input type="checkbox"/>	<input type="checkbox"/>
Si	No				
<input type="checkbox"/>	<input type="checkbox"/>				
<p>11. Describa de manera completa todos los hechos o circunstancias relevantes que se relacionen con el objeto de la solicitud:</p>					
<p>12. Proporcione la clasificación arancelaria y descripción de la mercancía objeto de la solicitud incluyendo, de considerarlo necesario, la clasificación arancelaria, descripción de los materiales utilizados en la producción de la mercancía y el NICO:</p>					
<p>13. Tratándose de solicitudes en clasificación arancelaria, aplicación de criterios de valoración aduanera, describir detalladamente los argumentos técnicos y, en su caso, jurídicos en los que sustenta su solicitud. Cuando se trate de solicitudes en materia de origen, describir detalladamente la justificación por la cual considera el origen de la mercancía; así como el proceso de su producción y la implementación de cada uno de sus insumos para llegar al bien final:</p>					
<p>14. Enlistar la documentación que anexa:</p>					
<p>Una vez manifestado lo anterior, se solicita a la autoridad competente que emita la resolución anticipada, según corresponda.</p>					
<p>Declaro, bajo protesta de decir verdad, que los datos asentados y documentación adjunta en el presente formato son verdaderos y exactos.</p>					
<p>_____</p> <p>Nombre y firma del solicitante o de su representante legal</p>					

INSTRUCCIONES

- Esta solicitud deberá presentarse utilizando el formato denominado "Solicitud de emisión de resolución anticipada", atendiendo las disposiciones del Acuerdo Comercial o Tratado de Libre Comercio suscrito por México de que se trate y que se encuentre en vigor.

En caso de necesitar la emisión de resoluciones anticipadas en sus distintas materias, el formato debe presentarse por cada una de ellas ante la ACAJACE o ACNCE, según corresponda.

Información que debe proporcionarse en cada campo:

1. Señale el nombre de la persona física o moral que solicita el trámite y, en su caso, el nombre completo del representante legal que solicita la emisión de la resolución anticipada.
2. Señale el RFC o número de identificación fiscal en caso de ser residente en el extranjero, de la persona que solicita la emisión de la resolución anticipada.
3. Mencionar el nombre de las personas autorizadas para oír y recibir notificaciones, en términos del artículo 19 del CFF.
4. Informar el domicilio para oír y recibir notificaciones de la persona que solicita.
5. Especificar los números telefónicos y dirección de correo electrónico del solicitante o de los autorizados para recibir notificaciones, o ambos.
6. Describir detalladamente las actividades a las que se dedica la persona solicitante.
7. Manifiestar las razones de negocio que motivan la operación, especificando puntualmente los beneficios que pretende obtener o, en su defecto, los daños y perjuicios que desea evitar, con la emisión de la resolución anticipada.
8. Indicar bajo qué carácter actúa el solicitante.
9. Deberá especificarse el Acuerdo Comercial o Tratado de Libre Comercio suscrito por México y que se encuentre en vigor, así como el fundamento legal bajo el cual se solicita la emisión de la resolución anticipada.
10. Señalar la opción correspondiente. En el caso de numeral 10.8. se tendrá que realizar el diagrama de flujo mediante un archivo de Word, que podrá ser enviado con la demás documentación impreso o en un dispositivo de almacenamiento USB o CD.

11. Describir detalladamente todos los hechos o circunstancias relevantes que se relacionen con la solicitud de emisión de resolución anticipada.
12. Indicar la clasificación arancelaria de la mercancía y, en su caso, del material utilizado en su producción, así como presentar la descripción completa de la mercancía o material incluyendo, según corresponda, su naturaleza, composición, NICO, estado y características, una descripción de su proceso de producción, una descripción del empaque en el que la mercancía será importada, el destino, utilización o uso final, así como su designación comercial, común o técnica y dibujos, fotografías, catálogos, folletos o muestras de la mercancía o material.
13. En solicitudes de clasificación arancelaria o de aplicación de criterios de valoración aduanera, describir detalladamente los argumentos técnicos y, en su caso, jurídicos y las razones de derecho en los que sustenta la solicitud de emisión de resolución anticipada. Para solicitudes de origen, indicar el que considera de la mercancía, con su proceso de producción e implementación de insumos.
14. Enlistar la documentación que anexa a la solicitud de emisión de resolución anticipada.

Documentos que deberán anexarse:

- a. Copia simple del testimonio o del instrumento notarial mediante el cual se desprenda que la persona que firma la solicitud de emisión de resolución anticipada, se encuentra facultada para llevar a cabo los trámites correspondientes ante la autoridad respectiva.
- b. La solicitud deberá incluir la información y documentación necesaria que permita a la autoridad emitir la resolución anticipada en materia de origen.
- c. Muestra de la mercancía objeto de consulta. En caso de que no sea posible presentar la muestra por su volumen o características físicas, se deberá anexar los catálogos, fichas técnicas, etiquetas, fotografías, planos, etc., que describen de manera detallada las características físicas y técnicas que permitan identificar la mercancía.
- d. Los demás documentos necesarios que sustenten la solicitud.
- e. En caso de resoluciones anticipadas en materia de clasificación arancelaria, deberán anexarse los siguientes documentos:
 - i. Original o copia certificada del poder general para actos de administración del representante legal, de la persona que consulta, cuando se trate de personas morales.
 - ii. Original o copia certificada de la identificación oficial vigente del representante legal de la persona moral que solicita la consulta, o de la persona física cuando esta actúa por cuenta propia.
 - iii. Muestra de la mercancía objeto de consulta. En caso de que no sea posible presentar la muestra por su volumen o características físicas, se deberá anexar los catálogos, fichas técnicas, etiquetas, fotografías, planos, etc., que describan de manera detallada las características físicas y técnicas que permitan identificar la mercancía para su correcta clasificación arancelaria.
 - iv. Cuando la muestra en consulta requiera de análisis químico o técnico por parte de la DGJA, deberá anexarse el comprobante de pago de derechos, realizado a través del esquema electrónico e5cinco, por cada muestra sujeta a análisis, de conformidad con el artículo 52 de la LFD, en relación con el Anexo 19 de la RMF vigente.
 - v. Manifiestar la fracción arancelaria y, en su caso, el NICO que considere aplicable, las razones que sustenten su apreciación y la fracción o fracciones arancelarias y, en su caso, número o NICO con las que exista duda o, en caso contrario, señalar que desea conocer la fracción arancelaria y, en su caso, el NICO que la autoridad determine.

El oficio de resolución se notificará al solicitante, según proceda, por buzón tributario, personalmente o por correo certificado, en su caso, a las personas autorizadas y en el domicilio señalado para oír y recibir notificaciones.

INSTRUCCIONES**Información general.**

El presente formato es de libre impresión y debe ser llenado en dos tantos a máquina o con letra de molde, con bolígrafo a tinta negra o azul y no se deberá invadir los límites de los recuadros.

Opciones de presentación.

El trámite podrá presentarse en la oficialía de partes de la ACPPE.

Mediante SEPOMEX o utilizando los servicios de empresas de mensajería y paquetería.

Requisitos:

1. Copia simple del instrumento notarial, del cual se desprenda que la persona que promueve, se encuentra facultada para llevar a cabo los trámites correspondientes ante la autoridad respectiva.
2. Copia simple del documento oficial en donde aparezca el nombre, fotografía y firma, que coincida con el perfil físico del representante legal.
3. Dictamen por cada concesión o autorización, elaborado por contador público inscrito en los términos del artículo 52, fracción I del CFF, el cual deberá corresponder al mes inmediato anterior en que se realizó la compensación o disminución de gastos contra el aprovechamiento a cargo.
4. Documentos que acrediten la información del Dictamen para compensar, los cuales se deberán presentar en un dispositivo de almacenamiento para equipo electrónico (pueden ser en USB, unidad de CD o DVD, en archivos legibles en formatos PDF o XLSX, según corresponda).
5. La información para compensar o disminuir el aprovechamiento en archivo legible XLSX, se deberá presentar en un dispositivo de almacenamiento para equipo electrónico (pueden ser en USB, unidad de CD o DVD), la cual se integrará cuando menos con los siguientes campos:
 - a. Para compensar contra el aprovechamiento: mes al que corresponde el aprovechamiento presentado; número de conocimiento de embarque; descripción de la mercancía; fecha de ingreso; número de oficio en el que la Aduana señala la fecha en que las mercancías pasan a propiedad del Fisco Federal; número de oficio en el que la Aduana señala la fecha en que las mercancías pueden ser retiradas; clave única de abandono (número asignado en el sistema); días de almacenaje; peso de la mercancía; cuota aplicada por manejo, almacenaje y custodia de mercancías de comercio exterior prestados por el Recinto Fiscalizado; espacio volumétrico (en m3); motivo de la cuota (mercancía en bóveda, carga refrigerada, patio, contenedor, a granel, etc.); importe del almacenaje.
 - b. Para disminuir contra el aprovechamiento: mes al que corresponde el aprovechamiento presentado; obra o mejora realizada; monto original de la inversión; remanente por disminuir al inicio del periodo; cantidad disminuida en el periodo; saldo pendiente de disminuir.

Información adicional del trámite.

- a. No se obtiene documento, no obstante, se obtendrá el acuse de recibo.
- b. Se debe presentar un formato por el Dictamen que corresponda a la concesión o autorización que tenga el Recinto Fiscalizado.
- c. El formato junto con su documentación anexa, debe presentarse a más tardar el último día de cada mes.
- d. En caso de que el representante legal tenga acreditada la personalidad ante el SAT por haber realizado un trámite previamente, no se deberá adjuntar el instrumento notarial señalado en el numeral 1 del apartado de Requisitos del presente.
- e. Los documentos a que se refiere el numeral 4 del apartado de Requisitos, deben corresponder a la información establecida en la regla 2.3.5., fracción II, segundo párrafo, incisos a), numerales 1, 2, 3, 4 y 5, b), numerales 1, 2 y 3, los cuales deberán estar identificados y relacionados de manera pormenorizada especificando el nombre y la ruta del dispositivo de almacenamiento para equipo electrónico donde se encuentran.
- f. En caso de que se omita dar cumplimiento a algún requisito, documentación o información, se emitirá el requerimiento correspondiente, a fin de que se subsane la omisión en un plazo de diez días, contados a partir de que surta efectos la notificación; y en el supuesto en el que no dé cumplimiento al requerimiento generado o éste se cumpla fuera del plazo correspondiente, el dictamen se tendrá por no presentado, en términos de lo dispuesto en los artículos 18 y 18-A del CFF.


Para cualquier aclaración en el llenado de este formato, podrá obtener información a través de: MarcaSAT al 55 627 22 728, o bien, acudir a los Módulos de Servicios Tributarios al Contribuyente de las ADSC que corresponda a su domicilio fiscal. Quejas y denuncias al 88 52 22 22 desde la Ciudad de México, o al 55 88 52 22 22 del resto del país.

DOCUMENTOS QUE DEBERAN ANEXARSE	
Personas Físicas	Personas Morales
<p>1. Copia de identificación oficial vigente:</p> <ul style="list-style-type: none"> ⇒ Credencial para votar con fotografía; ⇒ Cartilla del Servicio Militar Nacional; ⇒ Pasaporte; ⇒ Forma Migratoria con fotografía; ⇒ Cédula Profesional; ⇒ Carta de Naturalización; o ⇒ Credencial de Inmigrado. <p>2. Original del Pago de Derechos.</p> <p>Comprobante de pago realizado a través del esquema electrónico e5cinco.</p>	<p>1. Copia del Poder Notarial del Representante Legal.</p> <p>2. Copia de identificación oficial vigente del Representante Legal.</p> <ul style="list-style-type: none"> ⇒ Credencial para votar con fotografía; ⇒ Cartilla del Servicio Militar Nacional; ⇒ Pasaporte; ⇒ Forma Migratoria con fotografía; ⇒ Cédula Profesional; ⇒ Carta de Naturalización; o ⇒ Credencial de Inmigrado. <p>3. Original del Pago de Derechos.</p> <p>Comprobante de pago realizado a través del esquema electrónico e5cinco.</p>
Dependencias u Organismos Oficiales	
Oficio dirigido a la Dirección General de Investigación Aduanera	
NOTA: LA OMISION DE CUALQUIERA DE ESTOS REQUISITOS, DEJARA SIN EFECTOS LA SOLICITUD	
<u>ESTE FORMATO ES DE LIBRE IMPRESION</u>	

Instructivo de trámite de la Solicitud de copias certificadas de pedimentos y sus anexos

<p>¿Quiénes lo realizan?</p> <p>Los contribuyentes que deseen conocer la información y obtener copia certificada de los pedimentos correspondientes a las operaciones de comercio exterior que hayan efectuado.</p>
<p>¿Cómo se realiza?</p> <p>Mediante el formato denominado "Solicitud de expedición de copias certificadas de pedimentos y sus anexos" o mediante la Ventanilla Digital en el Portal del SAT.</p>
<p>¿Dónde se presenta?</p> <p>En la ventanilla denominada "Expedición de copias certificadas", en la DGIA, por cualquier servicio de mensajería dirigido a la citada unidad administrativa o bien en la Ventanilla Digital.</p>
<p>¿Qué documento se obtiene?</p> <p>Oficio de respuesta de la autoridad y en su caso, copia certificada del o los pedimentos solicitados y sus respectivos anexos.</p>
<p>¿Qué procede en caso de que la solicitud no se presente debidamente llenada o se omita alguno de los documentos manifestados?</p> <p>La DGIA requerirá mediante oficio o mediante la Ventanilla Digital, según sea el caso al interesado, el dato o documento omitido, a fin de que sea presentado mediante escrito libre o mediante la Ventanilla Digital con la finalidad de subsanar dicha omisión.</p>
<p>Supuestos que imposibilitan materialmente a la DGIA a dar atención a las solicitudes de copias certificadas de pedimentos y sus anexos:</p> <ol style="list-style-type: none"> 1. Solicitud de documentos relativos al extinto Registro Federal de Vehículos, correspondiente a los años 1989 o anteriores. 2. Solicitud de documentos que hayan causado "baja definitiva" por haber cumplido el tiempo de guarda y custodia por parte de la autoridad aduanera, de conformidad con el "Acuerdo por el que se establecen los lineamientos a que se sujetará la guarda, custodia y plazo de conservación del Archivo Contable Gubernamental", publicado en el DOF el 25 de agosto de 1998. 3. Solicitud de pedimentos que no se encuentren registrados en el SAAI o que existan discrepancias entre la información asentada en el pedimento y la información registrada en el sistema antes citado.
<p>¿Cómo puede solicitar el interesado información del estado que guarda su trámite y, en su caso, del importe que deberá cubrir por la expedición de copias certificadas?</p> <p>Para cualquier aclaración en el llenado de este formato, podrá comunicarse a los siguientes teléfonos 5512031080, extensiones 43865 y 43249; o bien, acudir a las oficinas de la ANAM y concretamente de la Dirección General de Investigación Aduanera, ubicadas en Paseo de la Reforma número 10, Colonia Tabacalera, Alcaldía Cuauhtémoc, Código Postal 06030, Ciudad de México.</p>
<p>¿En qué plazo se emite la resolución?</p> <p>La DGIA emitirá la resolución correspondiente en un plazo no mayor a tres meses a partir de la fecha de recepción de la solicitud. Transcurrido dicho plazo sin que se notifique la resolución, se entenderá que es negativa en los términos del artículo 37 del CFF.</p>
<p>Documentos (requisitos) a cumplir cuando el trámite se efectúe a través de la Ventanilla Digital.</p> <ol style="list-style-type: none"> 1. Pago de derechos por el total de copias certificadas solicitadas (el comprobante de pago realizado a través del esquema electrónico e5cinco o a través de la hoja de ayuda en ventanilla bancaria, de conformidad con lo previsto en el artículo 5°, fracción I de la LFD, en relación con el Anexo 19 de la RMF vigente. 2. Copia del pedimento a su nombre. 3. Identificación oficial del solicitante en el caso de aquellas personas que no cuenten con su e.firma.
<p>Entrega de los pedimentos y sus anexos solicitados:</p> <ol style="list-style-type: none"> 1. Una vez cubiertos los requisitos necesarios para resolver y efectuado el pago del importe total de las copias certificadas, la DGIA las entregará de forma personal en la ventanilla de dicha unidad administrativa o a través del servicio de mensajería, cuando así se haya requerido en la solicitud. 2. En el caso de que no se hubiera especificado en la solicitud la forma de entrega de la documentación, ésta se realizará de forma personal en la ventanilla, a quienes hayan declarado su domicilio en la Ciudad de México o área metropolitana, y a través de mensajería a quienes hayan declarado su domicilio fuera de dicha zona. Una vez transcurridos tres meses contados a partir de la fecha de recepción de la solicitud, sin que el interesado hubiera recogido las copias certificadas en la ventanilla, dará lugar a su invalidez, debiendo realizar nuevamente el trámite en caso de requerirlas. 3. Cuando la entrega fuere personal, ésta será de lunes a viernes dentro del horario de las 9:00 a las 18:00 horas; para ello se deberá presentar identificación oficial vigente y, en su caso, carta poder firmada ante dos testigos y ratificadas las firmas del otorgante, aceptante y testigos ante las autoridades fiscales, Notario o Fedatario Público, de conformidad con el artículo 19 del CFF. 4. Cuando el trámite se realice a través de la Ventanilla Digital la entrega se efectuará a través de la misma.
<p>Disposiciones jurídicas aplicables:</p> <p>Artículos 19, 37 y 69 del CFF, 144, fracción XXVI de la Ley, 5o., fracción I de la LFD, 13, fracciones VIII, XXXIII y 19, fracción XXVII del RIANAM; las reglas 1.1.11., y 1.1.4., de las RGCE y el Anexo 19 de la RMF.</p>

F2.

 HACIENDA <small>SECRETARÍA DE HACIENDA Y CRÉDITO PÚBLICO</small>		 SAT <small>SERVICIO DE ADMINISTRACIÓN TRIBUTARIA</small>																					
Solicitud de registro del despacho de mercancías de las empresas.																							
1. Nombre, Denominación y/o Razón social.																							
Nombre, Denominación y/o Razón social:																							
RFC incluyendo la homoclave.		<table border="1" style="width: 100%; height: 15px;"> <tr> <td></td><td></td><td></td><td></td><td></td><td></td><td></td><td></td><td></td><td></td><td></td><td></td><td></td><td></td><td></td><td></td><td></td><td></td><td></td><td></td> </tr> </table>																					
2. Actividad preponderante.																							
3. Domicilio para oír y recibir notificaciones.																							
Calle	Número y/o letra exterior	Número y/o letra interior																					
Colonia	C.P.	Municipio/Delegación	Entidad Federativa																				
Teléfono		Correo electrónico																					
DATOS DEL REPRESENTANTE LEGAL DE LA PERSONA MORAL SOLICITANTE.																							
4. Datos del representante legal de la persona moral solicitante.																							
Apellido paterno	Apellido materno	Nombre																					
RFC incluyendo la homoclave		<table border="1" style="width: 100%; height: 15px;"> <tr> <td></td><td></td><td></td><td></td><td></td><td></td><td></td><td></td><td></td><td></td><td></td><td></td><td></td><td></td><td></td><td></td><td></td><td></td><td></td><td></td> </tr> </table>																					
Teléfono		Correo electrónico																					
DATOS DE LAS PERSONA MORAL SOLICITANTE.																							
5. Documentos que acreditan los datos de la persona moral solicitante.																							
5.1 Acta constitutiva de la persona moral solicitante.																							
Número del instrumento notarial		Fecha																					
Nombre y número del Notario o Corredor Público		Entidad Federativa																					
5.2 Modificación (es) al acta constitutiva.																							
<input type="checkbox"/> NO APLICA.																							
En caso contrario, favor de indicar las últimas dos modificaciones:																							
5.2.1 Modificación al acta constitutiva.		5.2.2 Modificación al acta constitutiva.																					
Número del instrumento notarial o póliza mercantil.		Número del instrumento notarial o póliza mercantil.																					
Fecha		Fecha																					
Nombre y número del Notario o Corredor Público.		Nombre y número del Notario o Corredor Público.																					
Entidad Federativa		Entidad Federativa																					
Descripción de la modificación		Descripción de la modificación																					

5.3 Documento con el que se acredita la personalidad de quien firma esta solicitud para realizar actos de administración en representación de la empresa. * De constar en el acta constitutiva, marque con "X" en el recuadro.		
<input type="checkbox"/> Consta en el acta constitutiva.		
En caso de no constar en el acta constitutiva por favor señale los siguientes datos:		
Número del instrumento notarial o póliza mercantil.		Fecha
Nombre y número del Notario Público o Corredor Público.		Entidad Federativa
DATOS DE LAS PERSONAS AUTORIZADAS PARA OÍR Y RECIBIR NOTIFICACIONES.		
6. Persona autorizada para oír y recibir notificaciones.		
Apellido paterno	Apellido materno	Nombre
RFC incluyendo la homoclave		<input type="text"/>
Teléfono		Correo electrónico
6.1. Persona autorizada para oír y recibir notificaciones.		
Apellido paterno	Apellido materno	Nombre
RFC incluyendo la homoclave		<input type="text"/>
Teléfono		Correo electrónico
6.2. Persona autorizada para oír y recibir notificaciones.		
Apellido paterno	Apellido materno	Nombre
RFC incluyendo la homoclave		<input type="text"/>
Teléfono		Correo electrónico
7. REQUISITOS GENERALES.		
7.1. Señale si al momento de ingresar su solicitud se encuentra al corriente en el cumplimiento de sus obligaciones fiscales y aduaneras. <input type="checkbox"/> SI <input type="checkbox"/> NO		
7.2. Indique si autorizó al SAT hacer pública su opinión positiva sobre el cumplimiento de obligaciones fiscales. <input type="checkbox"/> SI <input type="checkbox"/> NO		
7.3. Señale los datos de la constancia de pago del derecho.		
<input type="text"/>	\$ <input type="text"/>	
Fecha de pago (dd/mm/aa)	Monto en moneda nacional	
<input type="text"/>	<input type="text"/>	
Número de Operación Bancaria	Llave de Pago	
Denominación o razón social de la institución en la cual se realizó el pago.		
7.4. Señale si al momento de ingresar su solicitud sus certificados de sellos digitales están vigentes. <input type="checkbox"/> SI <input type="checkbox"/> NO En caso afirmativo señale si se infringió alguno de los supuestos previstos en el artículo 17-H Bis del CFF, durante los últimos doce meses.		
<input type="checkbox"/> SI <input type="checkbox"/> NO		
7.5. Indiqué si al momento de ingresar la solicitud se encuentra en el listado de empresas publicadas por el SAT en términos de los artículos 69 con excepción de lo dispuesto en la fracción VI, y 69-B, cuarto párrafo, del CFF.		
<input type="checkbox"/> SI <input type="checkbox"/> NO		
7.6. Señale si al momento de ingresar su solicitud tiene actualizado sus medios de contacto para efectos del buzón tributario.		
<input type="checkbox"/> SI <input type="checkbox"/> NO		

7.7. Indique si la persona moral solicitante cuenta con Programa IMMEX			
SI	Señale por favor el número del Programa		NO
Si no cuenta con Programa IMMEX por favor proporcione la siguiente información:			
1.- Por favor marque con una "X" el supuesto en que se ubica la persona moral solicitante:			
	Realizó importaciones con un valor mayor a \$106,705,330.00 en el año de calendario anterior al que se presenta la solicitud.		
	Inicia sus operaciones y estima efectuar en el ejercicio de inicio importaciones con valor superior a \$106,705,330.00 .		
7.8. Anote el nombre y número de patente de los agentes aduanales o nombre y número de autorización de los apoderados aduanales autorizados para promover el despacho a nombre y en representación de la solicitante.			
Nombre completo	Patente o autorización	Nombre completo	Patente o autorización
7.9. Anote el nombre y RFC de los transportistas que designa para operar bajo el esquema de revisión en origen.			
Nombre		RFC	
7.10. Señale si al momento de ingresar su solicitud se encuentra suspendida en el Padrón de Importadores o en el Padrón de Importadores de Sectores Específicos o Padrón de Exportadores Sectorial.			
<input type="checkbox"/> SI <input type="checkbox"/> NO			
7.11. Indique si cuenta con un sistema de control de inventarios, para el registro de sus operaciones de comercio exterior.			
<input type="checkbox"/> SI <input type="checkbox"/> NO			
Indique, en su caso, si cuenta con un sistema de control de inventarios de conformidad con las disposiciones previstas por el Anexo 24.			
<input type="checkbox"/> SI <input type="checkbox"/> NO			
En caso afirmativo, anexe un archivo con el reporte de saldos de mercancía de importación temporal o de mercancías objeto de operaciones de comercio exterior, de un periodo de un mes, que se encuentre dentro de los tres meses anteriores a la fecha de la solicitud de registro del despacho de mercancías de las empresas.			
En cualquier caso, señale la siguiente información:			
Nombre del sistema o datos para su identificación:			
Lugar de radicación:		(Domicilio (s) en México con acceso a todas sus funciones del sistema).	
7.12. Señale si al momento de ingresar su solicitud el SAT ha interpuesto querrela o denuncia penal en contra de los socios, accionistas, según corresponda, representante legal e integrantes de la administración de la empresa solicitante o declaratoria de perjuicio, durante los últimos tres años anteriores a la presentación de la solicitud.			
<input type="checkbox"/> SI <input type="checkbox"/> NO			
7.13. Señale si al momento de ingresar su solicitud lleva la contabilidad en medios electrónicos de conformidad con el artículo 28, fracción III, del CFF y la regla 2.8.1.5. de la RMF.			
<input type="checkbox"/> SI <input type="checkbox"/> NO			
7.14. Señale si ingresa mensualmente su información contable a través del portal del SAT, de conformidad con el artículo 28, fracción IV, CFF y la regla 2.8.1.6. de la RMF.			
<input type="checkbox"/> SI <input type="checkbox"/> NO			
Documentos que se deben anexar a la solicitud.			
La información incluida en esta solicitud, en formato Word.			
Bajo protesta de decir verdad, manifiesto que los datos asentados en el presente documento son ciertos y que las facultades que me fueron otorgadas no han sido modificadas o revocadas.			
<hr style="width: 80%; margin: 0 auto;"/> NOMBRE Y FIRMA DEL REPRESENTANTE LEGAL DEL SOLICITANTE			

INSTRUCCIONES

Presente esta solicitud a través de la Ventanilla Digital.

1. Datos de la persona moral.

Se deberá asentar su Nombre, Denominación y/o Razón social y RFC con homoclave.

2. Actividad preponderante.

Deberá señalar su Actividad preponderante.

3. Domicilio para oír y recibir notificaciones.

Deberá señalar el domicilio para oír y recibir notificaciones, sólo en el caso que sea distinto a su domicilio fiscal.

4. Datos del representante legal de la persona moral solicitante.

Deberá proporcionar el nombre completo, RFC, teléfono y correo electrónico del representante legal de la persona moral solicitante.

5. Documentos que acrediten los datos de la persona moral solicitante.

- 5.1.** Acta constitutiva de la persona moral solicitante.
Deberá anexar copia certificada del acta constitutiva, e indicar el número de instrumento notarial con el cual se constituye la empresa solicitante, fecha, nombre y número de Notario o Corredor Público y la Entidad Federativa donde se realizó dicha acta.
- 5.2.** Modificación (es) al acta constitutiva.
Deberá marcar con "X" en el recuadro, en el supuesto de que no existan modificaciones al acta constitutiva de la empresa solicitante.
- 5.2.1.** Modificación al acta constitutiva.
En caso contrario, se deberá indicar la última modificación al acta constitutiva y señalar número de instrumento notarial o póliza mercantil, fecha, nombre y número de Notario o Corredor Público, Entidad Federativa y descripción de la modificación al acta constitutiva de la empresa solicitante.
- 5.2.2.** Modificación al acta constitutiva.
Se deberá indicar la penúltima modificación al acta constitutiva y señalar el número de instrumento notarial o póliza mercantil, fecha, nombre y número de Notario o Corredor Público, Entidad Federativa y descripción de la modificación al acta constitutiva de la empresa solicitante.
- 5.3.** Documento con el que se acredita la personalidad de quien firma esta autorización para realizar actos de administración en representación de la empresa.
Deberá marcar con "X" en el recuadro, si la personalidad de quien firma con Poder general para actos de administración y/o dominio en representación de la empresa solicitante consta en el acta constitutiva.
En caso contrario se deberá indicar el número de instrumento.

6. Persona autorizada para oír y recibir notificaciones.

Deberá proporcionar el nombre completo, RFC, teléfono y correo electrónico de la persona designada para oír y recibir notificaciones.

En caso de requerirlo, podrá agregar los campos necesarios para declarar a más de una persona autorizada para oír y recibir notificaciones.

7. REQUISITOS GENERALES.

- 7.1.** Señalar si al momento de ingresar su solicitud si se encuentra al corriente en el cumplimiento de sus obligaciones fiscales y aduaneras.
Deberá manifestar lo que corresponda.
- 7.2.** Indicar si autorizó al SAT hacer pública su opinión positiva sobre el cumplimiento de obligaciones fiscales.
Deberá contestar lo que corresponda.
- 7.3.** Señalar los datos de la constancia de pago del derecho.
Indicando la fecha de pago, monto, número de la operación, llave de pago y nombre de la Institución de Crédito.
- 7.4.** Indicar si al momento de ingresar su solicitud sus certificados de sellos digitales están vigentes.
- 7.5.** Indique si al momento de ingresar la solicitud se encuentra en el listado de empresas publicadas por el SAT en términos de los artículos 69 con excepción de lo dispuesto en la fracción VI y 69-B, cuarto párrafo, del CFF.
Deberá contestar lo que corresponda.

En caso afirmativo señale si se infringió alguno de los supuestos previstos en el artículo 17-H Bis del CFF, durante los últimos doce meses.

Deberá contestar lo que corresponda.

- 7.6.** Señale si al momento de ingresar su solicitud tiene actualizado sus medios de contacto para efectos del buzón tributario.

Deberá contestar lo que corresponda.

- 7.7.** Indicar si la persona moral solicitante cuenta con Programa IMMEX.

Deberá señalar el número del Programa IMMEX.

Si no cuenta con Programa IMMEX proporcionar la siguiente información:

- a) Que realizó importaciones con un valor mayor a \$106,705,330.00 en el año de calendario anterior al que se presenta la solicitud.

- b) Que inicia sus operaciones y estima efectuar en el ejercicio de inicio importaciones con valor superior a \$106,705,330.00.

- 7.8.** Anotar el nombre y número de patente de los agentes aduanales o nombre y número de autorización de los apoderados aduanales autorizados para promover el despacho a nombre y en representación de la solicitante.

- 7.9.** Anotar el nombre, RFC y domicilio fiscal de los transportistas que designa para efectuar el traslado de las mercancías de comercio exterior.

Deberá proporcionar el nombre, RFC y domicilio fiscal de los transportistas que designa para efectuar el traslado de las mercancías de comercio exterior.

En caso de requerirlo, podrá agregar los campos necesarios.

- 7.10.** Señalar si al momento de ingresar su solicitud se encuentra suspendida en el Padrón de Importadores o en el Padrón de Importadores de Sectores Específicos o Padrón de Exportadores Sectorial.

Deberá contestar lo que corresponda.

- 7.11.** Indicar si cuenta con un sistema de control de inventarios, para el registro de sus operaciones de comercio exterior.

Deberá contestar lo que corresponda.

Indique, en su caso, si cuenta con un sistema de control de inventarios de conformidad con las disposiciones previstas por el Anexo 24.

Deberá contestar lo que corresponda.

En caso afirmativo, deberá anexar un archivo con el reporte de saldos de mercancía de importación temporal o de mercancías objeto de operaciones de comercio exterior, de un periodo de un mes, que se encuentre dentro de los tres meses anteriores a la fecha de presentación de la solicitud de registro del despacho de mercancías de las empresas.

En cualquier caso, deberá señalar el nombre del sistema o datos para su identificación, el lugar de radicación y domicilio o domicilios en México, con acceso a todas las funciones del sistema.

- 7.12.** Señalar si al momento de ingresar su solicitud el SAT ha interpuesto querrela o denuncia penal en contra de los socios, accionistas, según corresponda, representante legal e integrantes de la administración de la empresa solicitante o declaratoria de perjuicio, durante los últimos tres años anteriores a la presentación de la solicitud.

Deberá contestar lo que corresponda.

- 7.13.** Señalar si al momento de ingresar su solicitud lleva la contabilidad en medios electrónicos de conformidad con el artículo 28, fracción III, del CFF y la regla 2.8.1.5. de la RMF.

Deberá contestar lo que corresponda.

- 7.14.** Señale si ingresa mensualmente su información contable a través del portal del SAT, de conformidad con el artículo 28, fracción IV, del CFF y la regla 2.8.1.6. de la RMF.

Deberá contestar lo que corresponda.

Instructivo de trámite de la Solicitud de registro del despacho de mercancías de las empresas.**¿Quiénes lo presentan?**

Las personas morales interesadas en obtener la autorización en el registro del despacho de mercancías de las empresas.

¿Cómo se presenta?

A través de Ventanilla Digital.

¿En qué casos se presenta?

Cuando solicite el registro del despacho de mercancías de las empresas.

Requisitos:

- I. Estar constituidas conforme a la legislación mexicana.
- II. Encontrarse al corriente en el cumplimiento de sus obligaciones fiscales.
- III. Haber realizado a través del esquema electrónico e5cinco, el pago del derecho que corresponda a la fecha de la presentación de la solicitud, a que se refiere el artículo 40, inciso a) de la LFD.
- IV. No encontrarse al momento de ingresar la solicitud en el listado de empresas publicadas por el SAT en términos de los artículos 69 con excepción de lo dispuesto en la fracción VI y 69-B, cuarto párrafo, del CFF.
- V. Que sus certificados de sellos digitales estén vigentes y no se hubiere comprobado que se infringió alguno de los supuestos previstos en el artículo 17-H Bis del CFF, durante los últimos doce meses.
- VI. Haber actualizado sus medios de contacto para efectos del buzón tributario.
- VII. Manifiestar el número de Programa IMMEX vigente, o en caso de no contar con dicho programa, deberá manifiestar, bajo protesta de decir verdad, que la persona moral realizó importaciones con un valor mayor a \$106'705,330.00 en el año calendario anterior al que se presenta la solicitud, o bien que en el ejercicio de inicio de operaciones estima efectuar importaciones con un valor superior a \$106'705,330.00.
- VIII. Manifiestar los nombres y número de patentes de los agentes y apoderados aduanales autorizados para promover en su nombre y representación el despacho conforme al procedimiento de revisión en origen.
- IX. Designar a las empresas transportistas autorizadas para efectuar el traslado de las mercancías de comercio exterior, señalando su nombre, denominación o razón social y clave del RFC.
- X. Que no se encuentre suspendida o cancelada en el Padrón de Importadores o en el Padrón de Importadores de Sectores Específicos o Padrón de Exportadores Sectorial.
- XI. Permitir en todo momento el acceso al personal de la AGACE, en caso de que la autoridad programe una visita de inspección inicial o de supervisión de cumplimiento.
- XII. Contar con control de inventarios de conformidad con las disposiciones previstas por el SAT en forma automatizada, que mantenga en todo momento el registro actualizado de los datos de control de las mercancías de comercio exterior, mismo que debe estar a disposición de la autoridad aduanera.

¿Qué procede una vez presentada la solicitud?

En el caso de que la autoridad aduanera detecte la falta de algún requisito, le requerirá por única ocasión al solicitante la información o documentación faltante, señalando las causas que lo motivan y le otorgará un plazo de quince días para que subsane o desvirtúe la inconsistencia, en caso contrario, se entenderá que se desistió de la promoción.

¿En qué plazo la autoridad dará respuesta?

En un plazo no mayor a sesenta días, contados a partir del día siguiente a la fecha del acuse de recepción.

El plazo de sesenta días se computará a partir de que se tengan cubiertos en su totalidad los requisitos establecidos, según sea el caso. Transcurrido dicho plazo, sin que se haya resuelto, se entenderá no favorable la resolución.



¿Qué documento se obtiene?

Resolución por la que se otorgue el registro del despacho de mercancías de las empresas.

Disposiciones jurídicas aplicables:

Artículos 98, 100 de la Ley, 144 del Reglamento, 17-H-Bis, 69, 69-B del CFF, 40 de la LFD, la regla 7.5.1.

F3.

 HACIENDA <small>SECRETARÍA DE HACIENDA Y CRÉDITO PÚBLICO</small>		 SAT <small>SERVICIO DE ADMINISTRACIÓN TRIBUTARIA</small>	
Solicitud de Registro en el Esquema de Certificación de Empresas.			
Marque con una X el tipo de solicitud de que se trate:			
<input type="checkbox"/>	Modalidad IVA e IEPS	<input type="checkbox"/>	Rubro A
		<input type="checkbox"/>	Rubro AA
		<input type="checkbox"/>	Rubro AAA
		<input type="checkbox"/>	Periodo pre operativo
<input type="checkbox"/>	Modalidad Comercializadora e importadora		
<input type="checkbox"/>	Modalidad Operador Económico Autorizado	<input type="checkbox"/>	Rubro Importación y/o Exportación
		<input type="checkbox"/>	Rubro Controladora
		<input type="checkbox"/>	Rubro Aeronaves
		<input type="checkbox"/>	Rubro SECIIT
		<input type="checkbox"/>	Rubro Textil
		<input type="checkbox"/>	Rubro Recinto Fiscalizado Estratégico
		<input type="checkbox"/>	Rubro Tercerización Logística
<input type="checkbox"/>	Modalidad Socio Comercial Certificado	<input type="checkbox"/>	Rubro Auto Transportista Terrestre
		<input type="checkbox"/>	Rubro Agente Aduanal
		<input type="checkbox"/>	Rubro Transporte Ferroviario
		<input type="checkbox"/>	Rubro Parque Industrial
		<input type="checkbox"/>	Rubro Recinto Fiscalizado
		<input type="checkbox"/>	Rubro Mensajería y Paquetería
		<input type="checkbox"/>	Rubro Almacén General de Depósito
MODALIDAD IVA E IEPS			
En caso de la modalidad IVA e IEPS seleccione el régimen aduanero. (Marque con una "X" en los cuadros que aplique).			
<input type="checkbox"/>	Importación temporal para elaboración, transformación o reparación en programas de maquila o de exportación (IMMEX).		
<input type="checkbox"/>	Depósito fiscal para someterse al proceso de ensamble y fabricación de vehículos a empresas de la industria automotriz terminal.		
<input type="checkbox"/>	Elaboración, transformación o reparación en recinto fiscalizado.		
<input type="checkbox"/>	Recinto fiscalizado estratégico.		
EMPRESAS DE GRUPO			
Empresas que forman parte de un grupo, para los efectos de la regla 7.1.7.			
Indique el nombre de las empresas que forman parte del grupo. (Añada cuantas casillas sean necesarias).			
Nombre		RFC	

1.1 Actividad económica preponderante.		1.2. Sector productivo.																					
1.3. Domicilio para oír y recibir notificaciones.																							
Calle	Número y/o letra exterior	Número y/o letra interior																					
Colonia	C.P.	Municipio/Delegación	Entidad Federativa																				
Teléfono (con clave lada)		Correo electrónico																					
2. Persona autorizada para oír y recibir notificaciones.																							
Apellido paterno	Apellido materno	Nombre(s)																					
RFC incluyendo la homoclave	<table border="1"> <tr> <td></td><td></td><td></td><td></td><td></td><td></td><td></td><td></td><td></td><td></td><td></td><td></td><td></td><td></td><td></td><td></td><td></td><td></td><td></td><td></td> </tr> </table>																						
Teléfono (con clave lada)		Correo electrónico																					
3. Personas autorizadas como enlace operativo con la AGACE.																							
<i>Se requiere que la solicitante designe un contacto que será el enlace con la autoridad, así como la designación de un suplente.</i>																							
3.1. Persona autorizada como enlace operativo.																							
Apellido paterno	Apellido materno	Nombre(s)																					
RFC incluyendo la homoclave	<table border="1"> <tr> <td></td><td></td><td></td><td></td><td></td><td></td><td></td><td></td><td></td><td></td><td></td><td></td><td></td><td></td><td></td><td></td><td></td><td></td><td></td><td></td> </tr> </table>																						
Ciudad y Estado de residencia		Cargo o Puesto																					
Teléfono (con clave lada)		Correo electrónico																					
3.2. Persona autorizada como enlace operativo (Suplente).																							
Apellido paterno	Apellido materno	Nombre(s)																					
RFC incluyendo la homoclave	<table border="1"> <tr> <td></td><td></td><td></td><td></td><td></td><td></td><td></td><td></td><td></td><td></td><td></td><td></td><td></td><td></td><td></td><td></td><td></td><td></td><td></td><td></td> </tr> </table>																						
Ciudad y Estado de residencia		Cargo o Puesto																					
Teléfono (con clave lada)		Correo electrónico																					
<input type="checkbox"/> Anexe copia de la documentación que acredite la relación laboral de las personas señaladas como enlaces operativos con la empresa solicitante.																							
4. Requisitos generales que se deberán cumplir en cualquier régimen aduanero y modalidad en que solicite su registro.																							
4.1. Señale si se encuentra al corriente en el cumplimiento de sus obligaciones fiscales y aduaneras.																							
<input type="checkbox"/> SI <input type="checkbox"/> NO																							
4.2. Indique si autorizó al SAT hacer pública su opinión positiva sobre el cumplimiento de obligaciones fiscales.																							
<input type="checkbox"/> SI <input type="checkbox"/> NO																							

4.3. Presentar constancias de la totalidad de personal registrado ante el IMSS, del SUA, y el soporte documental del pago de las cuotas obrero patronales, del último bimestre anterior a la fecha de presentación de la solicitud, así como cumplir con la obligación de retener y enterar el ISR de los trabajadores.

Anexe de todos los registros patronales, las constancias de la totalidad de personal registrado ante el IMSS del último bimestre anterior a la fecha de presentación de la solicitud, así como estar al corriente en el cumplimiento de sus obligaciones de retener y enterar el ISR de los trabajadores.

Anexe el soporte documental del pago de cuotas obrero patronales del último bimestre anterior a la solicitud, el cual deberá ser acorde al SUA presentado.

Acredite que cumple con la obligación de emitir CFDI de nómina a sus trabajadores, de conformidad con los artículos 29 y 29-A del CFF, artículo 99 de la Ley del ISR, las reglas 2.7.1.8. y 2.7.5.1. de la RMF.

4.4. Señale si se encuentra en el listado de empresas publicadas por el SAT en términos del artículo 69 del CFF, con excepción de lo dispuesto en la fracción VI del referido artículo.

SI NO

Del mismo modo indique si se encuentra en el listado de empresas publicadas por el SAT en términos del artículo 69-B, cuarto párrafo del CFF.

SI NO

4.5. Señale si sus certificados de sellos digitales están vigentes.

SI NO

En caso afirmativo señale si se infringió alguno de los supuestos previstos en el artículo 17-H Bis del CFF, durante los últimos doce meses.

SI NO

4.6. Indique todos los domicilios registrados ante el RFC de la persona moral solicitante e indique aquellos en que se desarrollen actividades relacionadas con su proceso productivo y/o la prestación de servicios (Agregar las filas necesarias de acuerdo al número de instalaciones).

Tipo de instalación	Entidad Federativa	Municipio o Delegación	Colonia, calle y número	Código postal	Registro ante SE/SAT	Realiza Operaciones de CE

De los domicilios declarados en el cuadro que antecede, indique en cuál (es) se lleva a cabo la producción de su principal producto o servicio relacionado con el régimen aduanero en el cual solicita su certificación, en términos de valor o de volumen de su producción.

Anexe documentación de acuerdo a la legislación aplicable que ampare la propiedad, uso o goce temporal del inmueble o inmuebles en donde se llevan a cabo los procesos productivos o la prestación de servicios según se trate, en el que se establezca un plazo forzoso de al menos un año de vigencia, y que le reste una vigencia de por lo menos ocho meses a partir de la fecha de presentación de la solicitud.

4.7. Señale si tiene actualizado sus medios de contacto para efectos del buzón tributario en términos del penúltimo párrafo del artículo 17-K del CFF.

SI NO

4.8. Señale si se encuentra suspendida en el Padrón de Importadores o en el Padrón de Importadores de Sectores Específicos o Padrón de Exportadores Sectorial.

SI NO

4.9. Reportar el nombre y dirección de los clientes y proveedores en el extranjero.

Anexe un archivo que contenga el nombre y dirección de sus clientes y proveedores en el extranjero directa o indirectamente vinculados con el régimen aduanero con el que se solicita el registro, con los que realizó operaciones de comercio exterior durante los últimos doce meses.

4.10. Reportar el nombre y RFC de sus proveedores de insumos adquiridos en territorio nacional, vinculados al proceso bajo el régimen que solicita el registro, de los últimos seis meses.

Anexe un archivo que contenga el nombre y RFC de sus proveedores de insumos adquiridos en territorio nacional, vinculados al proceso bajo el régimen que solicita, de los últimos seis meses.

4.11. Contar con el legal uso o goce del inmueble o inmuebles donde se llevan a cabo los procesos productivos o la prestación del servicio del que se trate. Indique el domicilio del inmueble del que pretende acreditar la propiedad, uso o goce temporal.

Anexe documentación de acuerdo a la legislación aplicable que ampare la propiedad, legal uso o goce del inmueble o inmuebles en donde se llevan a cabo los procesos productivos o la prestación de servicios según se trate, en el que se establezca un plazo forzoso de al menos un año de vigencia, y que le reste una vigencia de por lo menos ocho meses a partir de la fecha de presentación de la solicitud.

4.12. Señale si el SAT ha interpuesto querrela o denuncia penal en contra de los socios, accionistas, según corresponda, representante legal con facultad para actos de dominio, e integrantes de la administración de la empresa solicitante o declaratoria de perjuicio, según corresponda, durante los últimos tres años anteriores a la presentación de la solicitud.

SI NO

4.13. Indique si cuenta con un sistema de control de inventarios, para el registro de sus operaciones de comercio exterior de conformidad con el artículo 59, fracción I de la Ley.

SI NO

Indique, si cuenta con un sistema de control de inventarios de conformidad con las disposiciones previstas por el Anexo 24.

SI NO

Deberá anexar un archivo con el reporte de saldos de mercancía de importación temporal o de mercancías objeto de operaciones de comercio exterior, de un periodo de un mes, que se encuentre dentro de los tres meses anteriores a la presentación de la solicitud.

En cualquier caso, señale la siguiente información:

Nombre del sistema o datos para su identificación:

Lugar de radicación:

(Domicilio (s) en México con acceso a todas sus funciones del sistema)

4.14. Señale si lleva la contabilidad en medios electrónicos de conformidad con el artículo 28, fracción III, del CFF y la regla 2.8.1.5. de la RMF.

SI NO

4.15. Señale si ingresa mensualmente su información contable a través del portal del SAT, de conformidad con el artículo 28, fracción IV, del CFF y la regla 2.8.1.6. de la RMF.

SI NO

4.16. Señale si los socios, accionistas, según corresponda, representante legal con facultad para actos de dominio e integrantes de la administración de conformidad con la constitución de la empresa solicitante, se encuentran al corriente en el cumplimiento de sus obligaciones fiscales.

SI NO

Enliste a los socios, accionistas, según corresponda, representante legal con facultad para actos de dominio e integrantes de la administración de conformidad con la constitución de la empresa solicitante, se encuentren obligados o no a tributar en México:

RFC	Nombre completo	En su carácter de	Nacionalidad	Obligado a Tributar en México (SI/NO)

4.17. Manifieste si sus socios o accionistas, e integrantes de la administración, no se encuentren vinculados con alguna empresa a la que se hubiere cancelado su Registro en el Esquema de Certificación de Empresas, de conformidad con las fracciones V, VI y VII del Apartado A; II y III del Apartado B de la regla 7.2.4.; y/o VI, VII y XI de la regla 7.2.5.

SI NO

4.18. Señale si ha efectuado el pago del derecho correspondiente a la fecha de presentación de la solicitud, a que se refiere el artículo 40, inciso m) de la LFD, en relación con el Anexo 19 de la RMF vigente a la fecha de presentación de la solicitud del registro.

SI NO

(A) Concepto (declare solo los que apliquen)	(B) Valor comercial del concepto indicado en la Columna A (moneda nacional)	(C) Valor en Aduana de los insumos importados temporalmente incluidos en concepto de la columna A	(D) Porcentaje que representa respecto del total de importaciones temporales de materiales directos e insumos.
Retornos			
Transferencias virtuales de mercancías			
Desperdicios			
Constancias de Transferencia de Mercancías (CTM)			
Total			
<p>En caso de haber declarado que realiza Constancias de Transferencia de Mercancías (CTM), anexe un archivo con los nombres y domicilios de las empresas a las que les transfirió mercancías mediante Constancias de Transferencia de Mercancías (CTM), así como los montos en moneda nacional y, en su caso, dos Constancias de Transferencia de Mercancías (CTM).</p>			
<p>NOTA: (Empresas con reciente obtención del programa IMMEX). Las empresas que hayan obtenido por primera vez su Programa IMMEX ante la SE y que tengan operando menos de un año, podrán cumplir con el requisito general señalado en las reglas 7.1.1., fracción III y 7.1.2., primer párrafo, fracción II con el documento que soporte la contratación de los empleados y no estarán sujetos a los requisitos de la regla 7.1.1., fracciones X y XI, ni al señalado en la regla 7.1.2., Apartado A, fracción III, sin embargo, debe acreditar la emisión de los CFDI de nómina expedidos por la solicitante a los trabajadores contratados.</p>			
<p>6.4. Descripción de las actividades relacionadas con los procesos productivos o prestación de servicios conforme a la modalidad del programa:</p>			
<p>Anexe documento que describa detalladamente las actividades relacionadas con los procesos productivos o prestación de servicios conforme a la modalidad del programa, describiendo desde el arribo de la mercancía, su almacenamiento, su proceso productivo, y retorno, conforme al Instructivo.</p>			
<p>6.5. Continuidad del proyecto de exportación:</p>			
<p>Anexe contrato de maquila, de compraventa, orden de compra o de servicios, o pedidos en firme vigentes, que acrediten la continuidad del proyecto de exportación.</p>			
<p>7. Las empresas que importen temporalmente o pretendan importar mercancías listadas en el Anexo II del Decreto IMMEX y/o de las listadas en el Anexo 28, deberán cumplir con los siguientes requisitos y anexar la documentación que así lo acredite:</p>			
<p>NOTA: No podrán presentar la solicitud de registro en el esquema de certificación de empresas si han operado durante menos de doce meses previos a la presentación de dicha solicitud, salvo aquellas que acrediten ser parte de un grupo conforme a la regla 7.1.7. Para las empresas que formen parte de un grupo deberán de presentar un escrito en el que alguna de las empresas que conforman el grupo, tenga más de doce meses operando al amparo del Programa IMMEX, asuma la responsabilidad solidaria a que se refiere la fracción VIII del artículo 26 del CFF, de los créditos fiscales que llegarán a originarse; así como deberá exhibir copia del poder con el cual acredite la personalidad el representante legal de la empresa que asuma la responsabilidad solidaria.</p>			
<p>8. Depósito fiscal para someterse al proceso de ensamble y fabricación de vehículos a empresas de la industria automotriz terminal.</p>			
<p>8.1. Señale si al momento de la presentación de su solicitud cuenta con la autorización para operar el régimen de depósito fiscal para someterse al proceso de ensamble y fabricación de vehículos, a empresas de la industria automotriz terminal. <input type="checkbox"/> SI <input type="checkbox"/> NO</p> <p>Indique el fin de vigencia y el número de oficio con el cual se le otorgó la autorización para operar el régimen de depósito fiscal para someterse al proceso de ensamble y fabricación de vehículos, a empresas de la industria automotriz terminal.</p>			
Fecha de fin de vigencia:		DD/MM/AAAA	
Número de oficio de autorización:			

<p>8.2. Señale si al momento de la presentación de su solicitud se encuentra sujeto a un proceso de cancelación de la autorización para operar el régimen de depósito fiscal para someterse al proceso de ensamble y fabricación de vehículos, a empresas de la industria automotriz terminal.</p> <p><input type="checkbox"/> SI <input type="checkbox"/> NO</p>	
<p>8.3. Señale si al momento de su solicitud cuenta con la infraestructura necesaria para realizar la operación de su régimen.</p> <p><input type="checkbox"/> SI <input type="checkbox"/> NO</p>	
<p>8.4. Descripción de las actividades relacionadas con los procesos productivos o prestación de servicios conforme a su régimen:</p>	
<p>Anexe documento que describa detalladamente las actividades relacionadas con los procesos productivos o prestación de servicios conforme al régimen aduanero, describiendo desde el arribo de la mercancía, su almacenamiento, su proceso productivo y retorno, conforme al Instructivo.</p>	
<p>8.5. Continuidad del proyecto de exportación:</p>	
<p>Anexe contrato de maquila, de compraventa, orden de compra o de servicios, o pedidos en firme vigentes, que acrediten la continuidad del proyecto de exportación.</p>	
<p>9. Elaboración, transformación o reparación en recinto fiscalizado; o recinto fiscalizado estratégico.</p>	
<p>9.1. Señale si al momento de la presentación de su solicitud cuenta con la autorización para operar el régimen de elaboración, transformación o reparación en Recinto Fiscalizado y/o Recinto Fiscalizado Estratégico.</p> <p><input type="checkbox"/> SI <input type="checkbox"/> NO</p>	
<p>Indique el fin de vigencia y el número de oficio con el cual se le otorgó la autorización para operar el régimen de elaboración, transformación o reparación en Recinto Fiscalizado y/o Recinto Fiscalizado Estratégico.</p>	
<p>Fecha de fin de vigencia:</p>	<p>DD/MM/AAAA</p>
<p>Número de oficio de autorización:</p>	
<p>9.2. Indique si se encuentra sujeto a un proceso de cancelación de la autorización para operar el régimen de elaboración, transformación o reparación en Recinto Fiscalizado y/o Recinto Fiscalizado Estratégico.</p> <p><input type="checkbox"/> SI <input type="checkbox"/> NO</p>	
<p>9.3. Señale si al momento de su solicitud cuenta con la infraestructura necesaria para realizar la operación de su régimen.</p> <p><input type="checkbox"/> SI <input type="checkbox"/> NO</p>	
<p>9.4. Descripción de las actividades relacionadas con los procesos productivos o prestación de servicios conforme a su régimen:</p>	
<p>Anexe documento que describa detalladamente las actividades relacionadas con los procesos productivos o prestación de servicios conforme al régimen aduanero, describiendo desde el arribo de la mercancía, su almacenamiento, su proceso productivo y retorno, conforme al Instructivo.</p>	
<p>9.5. Continuidad del proyecto de exportación:</p>	
<p>Anexe contrato de maquila, de compraventa, orden de compra o de servicios, o pedidos en firme vigentes, que acrediten la continuidad del proyecto de exportación.</p>	
<p>10. Modalidad IVA e IEPS rubro AA:</p>	
<p>Las empresas que aspiren a obtener modalidad IVA e IEPS rubro AA, adicionalmente a los requisitos generales y a los requisitos específicos de cada régimen aduanero, deberán de cumplir con los siguientes:</p>	
<p>10.1. Seleccione y llene al menos una de las siguientes opciones:</p>	
<p>Que durante los últimos cuatro años o más han llevado a cabo operaciones al amparo del régimen para el cual solicitan la modalidad IVA e IEPS.</p>	
<p>Fecha de inicio de operaciones bajo el régimen aduanero en el cual solicita la modalidad de IVA e IEPS</p>	<p>dd/mm/aaaa</p>
<p>Que durante los últimos doce meses en promedio contaron con más de mil empleados registrados ante el IMSS.</p>	
<p>Número de empleados promedio registrados ante el IMSS</p>	<p>Cantidad de empleados</p>
<p>Que el valor de su maquinaria y equipo es superior a los \$50'000,000.00 en moneda nacional.</p>	
<p>Valor total de la maquinaria y equipo</p>	<p>\$</p>

10.2. Manifieste si se le ha determinado algún crédito por parte del SAT en los doce meses anteriores a la fecha de presentación de la solicitud.

SI NO

En caso afirmativo, acredite que se encuentra autorizado para el pago a plazos en forma diferida de las contribuciones omitidas y de sus accesorios o que se haya autorizado el pago en parcialidades, o que efectuaron el pago del mismo.

10.3. Manifieste si se le ha emitido resolución de improcedencia de las devoluciones del IVA solicitadas en los últimos seis meses, contados a partir de la fecha de presentación de la solicitud de certificación correspondiente, cuyo monto no represente más del 20% del total de las devoluciones autorizadas y/o que el monto negado no supere los \$5'000,000.00 en moneda nacional en lo individual o en su conjunto.

SI NO

En caso afirmativo, señale el porcentaje y el monto que representan de la totalidad de solicitudes de devolución autorizadas, aquéllas en que la autoridad haya emitido resolución de improcedencia.

Porcentaje:	%
Monto:	\$

11. Modalidad IVA e IEPS rubro AAA:

Las empresas que aspiren a obtener modalidad IVA e IEPS rubro AAA, adicionalmente a los requisitos generales y a los requisitos específicos de cada régimen aduanero, deberán de cumplir con los siguientes:

11.1. Seleccione y llene al menos una de las siguientes opciones:

Que durante los últimos siete años o más han llevado a cabo operaciones al amparo del régimen para el cual solicitan la modalidad IVA e IEPS.

Fecha de inicio de operaciones bajo el régimen aduanero en el cual solicita la modalidad de IVA e IEPS	dd/mm/aaaa
---	------------

Que durante los últimos doce meses en promedio contaron con más de dos mil quinientos empleados registrados ante el IMSS.

Número de empleados promedio registrados ante el IMSS	<i>Cantidad de empleados</i>
--	------------------------------

Que el valor de su maquinaria y equipo es superior a los \$100'000,000.00 en moneda nacional.

Valor total de la maquinaria y equipo	\$
--	----

11.2. Manifieste si se le ha determinado algún crédito por parte del SAT en los últimos veinticuatro meses anteriores a la fecha de presentación de la solicitud.

SI NO

En caso afirmativo, acredite que se encuentra autorizado para el pago a plazos en forma diferida de las contribuciones omitidas y de sus accesorios o que se haya autorizado el pago en parcialidades o que efectuaron el pago del mismo.

11.3. Manifieste si se le ha emitido resolución de improcedencia de las devoluciones del IVA solicitadas en los últimos seis meses, contados a partir de la fecha de presentación de la solicitud de certificación correspondiente, cuyo monto no represente más del 20% del total de las devoluciones autorizadas, y/o que el monto negado no supere \$5,000,000 (cinco millones de pesos) en lo individual o en su conjunto.

SI NO

En caso afirmativo, señale el porcentaje y el monto que representan de la totalidad de solicitudes de devolución autorizadas, aquéllas en que la autoridad haya emitido resolución de improcedencia.

Porcentaje:	%
Monto:	\$

12. Requisitos para las modalidades de Comercializadora e Importadora y Operador Económico Autorizado:

12.1. Reportar el nombre y RFC de las empresas transportistas autorizadas para efectuar el traslado de las mercancías de comercio exterior.

Nombre, denominación o razón social	RFC	Registro CAAT

Las empresas que aspiren a obtener modalidad de Operador Económico Autorizado, adicionalmente deberán cumplir con lo siguiente:			
12.2. Que, durante los últimos dos años anteriores a su solicitud, han efectuado operaciones de comercio exterior.			
Fecha de inicio de operaciones	dd/mm/aaaa		
12.3. Cumplir con los estándares mínimos en materia de seguridad establecidos en el formato denominado "Perfil de la empresa", según corresponda:			
Anexar el formato del "Perfil de la Empresa" que corresponda por cada una de las instalaciones, donde se lleven a cabo operaciones de comercio exterior y en medio magnético.			
12.4. En caso de contar con una autorización en el registro de empresas certificadas, conforme al artículo 100-A de la Ley, en cualquiera de sus apartados o modalidades, y solicite su inscripción en una modalidad distinta a aquel registro con el que cuente, deberá indicar lo siguiente:			
Marque con una "X" en el cuadro que aplique.			
a) Apartado en el que le fue otorgado su registro:			
b) Número de oficio y fecha en que se otorgó su registro y, en su caso, el correspondiente a la última renovación:			
c) Manifiesto que es del interés de mi representada, en caso de acreditar y cumplir con los requisitos para mi inscripción en el apartado o modalidad solicitada, dejar sin efectos el registro vigente.		SI	NO
13. Requisitos para la modalidad de Comercializadora e Importadora:			
13.1. Señale si cuenta con un Programa IMMEX.			
<input type="checkbox"/> SI <input type="checkbox"/> NO			
13.2. Señale si efectuó importaciones por un valor en aduana no menor a \$300'000,000.00 en el semestre inmediato anterior a aquél en que ingrese su solicitud.			
<input type="checkbox"/> SI <input type="checkbox"/> NO			
14. Modalidad Operador Económico Autorizado rubro Controladora:			
14.1. Las empresas con Programa IMMEX que aspiren a obtener la certificación bajo el rubro de Controladora, adicionalmente al "Perfil de la empresa" y a lo establecido en las reglas 7.1.1. y 7.1.4., primer párrafo, deberán cumplir con lo siguiente:			
Anexar documento emitido por la SE, mediante el cual se acredite que han sido designadas como sociedades controladoras para integrar las operaciones de manufactura o maquila de dos o más sociedades controladas, respecto de las cuales la controladora participe de manera directa o indirecta en su administración, control o capital, cuando alguna de las controladas tenga dicha participación directa o indirecta sobre las otras controladas y la controladora, o bien, cuando una tercera empresa ya sea residente en territorio nacional o en el extranjero, participe directa o indirectamente en la administración, control o en el capital tanto de la sociedad controladora como de las sociedades controladas.			
Anexar la relación de las sociedades controladas, indicando su participación accionaria, su denominación o razón social, domicilio fiscal, RFC y el monto de las importaciones y exportaciones realizadas por cada una de las sociedades.			
Anexar un diagrama de la estructura accionaria y corporativa, así como copia certificada de las escrituras públicas, en las que conste la participación accionaria de la controladora y de las sociedades controladas.			
15. Modalidad Operador Económico Autorizado rubro Aeronaves:			
Las empresas interesadas en obtener el Registro en el Esquema de Certificación de Empresas en la modalidad de Operador Económico Autorizado bajo el rubro Aeronaves dedicadas a la elaboración, transformación, ensamble, reparación, mantenimiento y remanufactura de aeronaves, así como de sus partes y componentes, adicionalmente al "Perfil de la empresa" y a lo establecido en las reglas 7.1.1. y 7.1.4., primer párrafo, deberán anexar lo siguiente:			
15.1. Indique el número de su Programa IMMEX y la modalidad.			
Número de Programa IMMEX			
Modalidad del Programa IMMEX:			
15.2. Contar con el permiso de la Dirección General de Aeronáutica Civil de la SICT, para el establecimiento de talleres de aeronaves, cuando las empresas realicen dichos procesos.			
Anexar copia del permiso de la Dirección General de Aeronáutica Civil de la SICT, para el establecimiento de talleres de aeronaves, cuando las empresas realicen dichos procesos.			

16. Modalidad Operador Económico Autorizado rubro SECIIT:					
<p>Las empresas con Programa IMMEX que aspiren a obtener la certificación bajo el rubro SECIIT, adicionalmente al "Perfil de la empresa" y a lo establecido en las reglas 7.1.1. y 7.1.4., primer párrafo, deberán cumplir con lo siguiente:</p>					
<p>16.1. Indique el número de su Programa IMMEX y la modalidad.</p>					
Número de Programa IMMEX:					
Modalidad del Programa IMMEX:					
<p>16.2. Señale si durante los últimos dos años ha operado bajo el registro de empresas certificadas o con certificación en materia de IVA e IEPS operaciones de comercio exterior.</p>					
Fecha de inicio de operaciones bajo el registro de empresas certificadas o certificación de IVA e IEPS.	dd/mm/aaaa				
<p>16.3. Contar con el dictamen favorable emitido por la Asociación Civil, Cámaras o Confederación autorizada conforme a la regla 7.1.9., con el que acredite el cumplimiento de lo previsto en los "Lineamientos del Sistema Electrónico para el Control de Inventarios de Importaciones Temporales", de conformidad con la regla 7.1.10.</p>					
<input type="checkbox"/>	Anexar dictamen favorable emitido por la Asociación Civil, Cámaras o Confederación autorizada conforme a la regla 7.1.9.				
<input type="checkbox"/>	Cumplir con lo señalado en el apartado II del Anexo 24 y con los lineamientos que al efecto emita la AGACE.				
<p>16.4. Seleccione y llene al menos una de las siguientes opciones:</p>					
<input type="checkbox"/>	Anexe constancia de la totalidad de personal registrado ante el IMSS emitido por el SUA, en la que se pueda visualizar que cuenta con al menos mil empleados registrados ante el IMSS.				
<input type="checkbox"/>	<table border="1"> <thead> <tr> <th>Número de empleados promedio registrados ante el IMSS</th> <th>Cantidad de empleados</th> </tr> </thead> <tbody> <tr> <td></td> <td></td> </tr> </tbody> </table>	Número de empleados promedio registrados ante el IMSS	Cantidad de empleados		
Número de empleados promedio registrados ante el IMSS	Cantidad de empleados				
<input type="checkbox"/>	Anexe documentos con los que acredite que cuenta con activos fijos de maquinaria y equipo por un monto equivalente en moneda nacional a 30'000,000 dólares.				
<input type="checkbox"/>	<table border="1"> <thead> <tr> <th>Valor total de la maquinaria y equipo</th> <th>\$</th> </tr> </thead> <tbody> <tr> <td></td> <td></td> </tr> </tbody> </table>	Valor total de la maquinaria y equipo	\$		
Valor total de la maquinaria y equipo	\$				
<input type="checkbox"/>	Anexe documentación con la que acredite que la empresa cotiza en mercados reconocidos en términos del artículo 16-C del CFF. En el caso de que la empresa solicitante no cotice en bolsa, podrá presentar la documentación que demuestre que al menos el 51% de sus acciones con derecho a voto, son propiedad en forma directa o indirecta de una empresa que cotiza en mercados reconocidos.				
<p>16.5. Señale si los medios de transporte que utilizará para el traslado de las mercancías de importación cuyo destino final sea fuera de la franja o región fronteriza, cuentan con sistemas de rastreo.</p> <p><input type="checkbox"/> SI <input type="checkbox"/> NO</p>					
<p>16.6. Señale si cuenta con un sistema electrónico de control corporativo de sus operaciones.</p> <p><input type="checkbox"/> SI <input type="checkbox"/> NO</p>					
<p>16.7. Describir la operación del SECIIT.</p>					
<input type="checkbox"/>	Anexar un diagrama de flujo que describa la operación de su SECIIT, que refleje que el mismo cumple con lo dispuesto en el apartado II del Anexo 24 y con los lineamientos que al efecto emita la AGACE, así como que la autoridad aduanera cuenta con acceso electrónico en línea de manera permanente e ininterrumpida, lo cual será verificado por la autoridad aduanera en la visita de inspección.				
<p>16.8. Señale si realizan importaciones temporales y retornan mercancías de las fracciones arancelarias listadas en el Anexo II, Apartados B y D del Decreto IMMEX:</p> <p><input type="checkbox"/> SI <input type="checkbox"/> NO</p>					
17. Modalidad Operador Económico Autorizado rubro Textil:					
<p>Las empresas con Programa IMMEX que aspiren a obtener la certificación bajo el rubro Textil, adicionalmente al "Perfil de la empresa" y a lo establecido en las reglas 7.1.1. y 7.1.4., primer párrafo, deberán contar con el Registro en el Esquema de Certificación de Empresas bajo la modalidad de IVA e IEPS.</p>					
<p>17.1. Indique si cuenta con el Registro en el Esquema de Certificación de Empresas modalidad IVA e IEPS en cualquiera de sus rubros.</p> <p><input type="checkbox"/> SI <input type="checkbox"/> NO</p>					

Rubro:	(A, AA o AAA)			
Fecha de fin de vigencia:	DD/MM/AAAA			
Número de oficio de autorización:				
17.2. En caso de no contar con Programa IMMEX deberá acreditar el cumplimiento de los siguientes requisitos:				
17.2.1. Contar con al menos treinta empleados registrados ante el IMSS y realizar el pago de la totalidad de cuotas obrero patronales de los mismos.				
<input type="checkbox"/> Anexe constancia de la totalidad de personal registrado ante IMSS del SUA y soporte documental del pago de cuotas obrero patronales de los tres últimos bimestres anteriores a la solicitud, de por lo menos treinta empleados.				
17.2.2. Enliste a los socios, accionistas, según corresponda, representante legal con facultad para actos de dominio, e integrantes de la administración de conformidad con la constitución de la empresa solicitante. Estos deberán encontrarse al corriente en el cumplimiento de sus obligaciones fiscales:				
RFC	Nombre completo	En su carácter de	Nacionalidad	Obligado a Tributar en México (SI/NO)
17.2.3. Señale si los socios, accionistas, según corresponda, representante legal con facultad para actos de dominio, e integrantes de la administración de conformidad con la constitución de la empresa solicitante, declararon ingresos acumulables ante la autoridad fiscal para los fines del ISR correspondientes a los dos ejercicios fiscales previos a la solicitud.				
<input type="checkbox"/> SI <input type="checkbox"/> NO				
18. Modalidad Operador Económico Autorizado rubro Recinto Fiscalizado Estratégico:				
18.1. Indique si cuenta con el Registro en el Esquema de Certificación de Empresas modalidad IVA e IEPS en cualquiera de sus rubros.				
<input type="checkbox"/> SI <input type="checkbox"/> NO				
Rubro:	(A, AA o AAA)			
Fecha de fin de vigencia:	DD/MM/AAAA			
Número de oficio de autorización:				
18.2. Señale si al momento de la presentación de su solicitud cuenta con la autorización del régimen de Recinto Fiscalizado Estratégico.				
<input type="checkbox"/> SI <input type="checkbox"/> NO				
Indique el fin de vigencia y el número de oficio con el cual se le otorgó la autorización del régimen de Recinto Fiscalizado Estratégico.				
Fecha de fin de vigencia:	DD/MM/AAAA			
Número de oficio de autorización:				
<input type="checkbox"/> Anexe copia simple del oficio mediante el cual se le otorgó la concesión o la autorización para prestar los servicios de manejo, almacenaje y custodia de mercancías de comercio exterior.				
18.3. Indique si se encuentra sujeto a un proceso de cancelación de la autorización del régimen de Recinto Fiscalizado Estratégico.				
<input type="checkbox"/> SI <input type="checkbox"/> NO				
19. Modalidad Operador Económico Autorizado, rubro Tercerización Logística:				
Las empresas interesadas en obtener el Registro en el Esquema de Certificación de Empresas en la modalidad de Operador Económico Autorizado, rubro Tercerización Logística, que realicen únicamente el manejo de mercancías por cuenta de terceros, con excepción de la fracción XI de la regla 7.1.1., deberán:				
19.1. Indique si cuenta con un Programa IMMEX de servicios vigente.				
<input type="checkbox"/> SI <input type="checkbox"/> NO				
19.2. Indique si cuenta con el Registro en el Esquema de Certificación de Empresas en la modalidad IVA e IEPS en cualquiera de sus rubros.				
<input type="checkbox"/> SI <input type="checkbox"/> NO				
Rubro:	(A, AA o AAA)			
Fecha de fin de vigencia:	DD/MM/AAAA			
Número de oficio de autorización:				
19.3. Indique si cuenta con al menos una instalación para la prestación de los servicios logísticos y resguardo de la documentación de comercio exterior.				
<input type="checkbox"/> SI <input type="checkbox"/> NO				

19.4. Indique si participa directamente en el manejo de mercancías y gestión de la carga, utilizando su propio transporte, centros de distribución, almacenes y/o consolidación.

SI NO

19.4.1. Indique si cuenta con terceros para la prestación de servicios aduaneros, almacenaje, traslado y/o distribución de mercancías de comercio exterior, los cuales deberán contar con el Registro en el Esquema de Certificación de Empresas en la modalidad de Socio Comercial Certificado, en cualquiera de sus rubros o C-TPAT, otorgado por CBP.

SI NO

En caso afirmativo deberá enlistar a la totalidad de los terceros contratados para prestar en su nombre los servicios aduaneros, almacenaje, traslado y/o distribución de mercancías de comercio exterior, acompañado del contrato vigente que acredite la relación comercial. (Agregar las filas necesarias de acuerdo al número de terceros con los que cuente).

Nombre, denominación o razón social	RFC	Tipo de Registro

20. Empresas de la modalidad Operador Económico Autorizado, que cuenten con unidades de transporte propias y que soliciten el Registro como Socio Comercial Certificado, rubro Auto Transportista Terrestre, o bien, que sean socios del programa denominado "C-TPAT":

20.1. Las empresas que soliciten de manera conjunta el Registro en el Esquema de Certificación de Empresas en la modalidad de Operador Económico Autorizado en cualquiera de sus rubros y, el Registro en el Esquema de Certificación de Empresas en la modalidad de Socio Comercial Certificado, rubro Auto Transportista Terrestre, deberán cumplir adicionalmente a lo señalado en las reglas 7.1.1. y 7.1.4., con lo dispuesto en el cuarto, quinto, sexto y séptimo párrafos de la regla 7.1.4., conforme a lo siguiente:

20.1.1. Señale si solicita el Registro en el Esquema de Certificación de Empresas en la modalidad de Operador Económico Autorizado en alguno de sus rubros o, en su caso, señale si cuenta con el registro en alguno de dichos rubros:

Marque con una "X" en el cuadro que aplique.

Solicitud inicial.

Cuenta con Registro.

a) En caso de contar con registro vigente, señale el rubro, número de oficio y fecha en que se otorgó su registro o de la renovación correspondiente:

Rubro:	Fecha y número de oficio:

b) Señale si su registro se encuentra sujeto a un procedimiento de cancelación: SI NO

c) Manifieste bajo protesta de decir verdad, que las circunstancias por las que se otorgó el registro no han variado y que continúa cumpliendo con los requisitos inherentes al mismo: SI NO

20.1.2. Señale si cuenta con medios de transportes propios para el traslado de mercancías de comercio exterior.

SI NO

Anexar el formato denominado "Perfil del Auto Transportista Terrestre", debidamente llenado y en medio magnético, cumpliendo con los estándares mínimos en materia de seguridad, de conformidad con el instructivo de llenado del citado Perfil.

20.1.3. Contar con el permiso único para operar el transporte privado de carga vigente expedido por la SICT.

Anexar copia del documento expedido por la SICT, con el que acredite que cuenta con el permiso único para operar el transporte privado de carga vigente.

20.1.4. Declaración bajo protesta de decir verdad, respecto del número de unidades propias con las que cuenta para operar el transporte privado de carga.

Anexar escrito libre en donde se declare bajo protesta de decir verdad, la cantidad de unidades propias con las que cuenta la solicitante.

20.1.5. Señale si los medios de transporte para el traslado de las mercancías, cuentan con sistemas de rastreo.	
<input type="checkbox"/> SI	<input type="checkbox"/> NO
20.1.6. Señale si cuenta con el registro CAAT.	
<input type="checkbox"/> SI	<input type="checkbox"/> NO
Fecha de registro:	(A, AA o AAA)
Número de Registro del CAAT:	(número)
20.2. Las empresas que soliciten el Registro en el Esquema de Certificación de Empresas en la modalidad de Operador Económico Autorizado que sean socios del programa denominado C-TPAT otorgado por la CBP y estén localizados ante el RFC podrán acreditar el requisito establecido en la regla 7.1.4., primer párrafo, fracción IV, conforme a lo siguiente:	
Anexar el reporte de validación emitido en un periodo no mayor a tres años a la fecha que se presente la solicitud, a través del cual acredite a la solicitante como socio del programa CBP (C-TPAT), con estatus certificado-validado, para cada una de las instalaciones validadas por CBP (C-TPAT), así como anexar su correspondiente traducción simple al español.	
20.2.1 Señale si autorizó a CBP (C-TPAT) a compartir información con México, a través de su portal de C-TPAT o del mecanismo que la autoridad de dicho país define:	
<input type="checkbox"/> SI	<input type="checkbox"/> NO
Cumplir con los estándares mínimos en materia de seguridad establecidos en el formato "Perfil de la empresa", para lo cual se deberá entregar ante la AGACE el formato debidamente llenado y en medio magnético, conforme a lo establecido en el instructivo de llenado del perfil, únicamente por las instalaciones no validadas por CBP (C-TPAT). Las instalaciones que se encuentren validadas por CBP (C-TPAT), de las cuales no se presente el "Perfil de la empresa", deberán de cumplir en todo momento, con los estándares mínimos en materia de seguridad establecidos en el "Perfil de la empresa", conforme a lo previsto en la regla 7.2.1., tercer párrafo, fracción III, párrafo tercero y no estar sujetas a un proceso de suspensión o cancelación por parte de CBP (C-TPAT).	
20.3. Señale si ha operado durante los últimos tres años como empresa extranjera al amparo de otra empresa con Programa IMMEX en la modalidad de albergue.	
<input type="checkbox"/> SI	<input type="checkbox"/> NO
20.4. Contrato celebrado por un mínimo de tres años con la empresa que cuenta con el Programa IMMEX bajo la modalidad de albergue.	
Anexar copia del contrato celebrado por un mínimo de tres años con la empresa que cuenta con el programa IMMEX bajo la modalidad de albergue.	
21. Modalidad Socio Comercial Certificado, rubros: Auto Transportista Terrestre, Agente Aduanal, Transportista Ferroviario, Parque Industrial, Recinto Fiscalizado, Mensajería y Paquetería y Almacén General de Depósito:	
21.1. Modalidad Socio Comercial Certificado rubro Auto Transportista Terrestre:	
Las empresas que aspiren a obtener la certificación bajo la modalidad de Socio Comercial Certificado en el rubro de Auto Transportista Terrestre, deberán cumplir los requisitos a que se refiere la regla 7.1.1., con excepción de lo establecido en las fracciones VIII, X, XI y XIV, así como acreditar el requisito a que se refiere la regla 7.1.4., primer párrafo, fracción I; y con los estándares mínimos en materia de seguridad a que se refiere el artículo 100-A, fracción VII de la Ley, con lo siguiente:	
21.2. Señale si realiza operaciones de autotransporte federal de carga.	
<input type="checkbox"/> SI	<input type="checkbox"/> NO
Anexar el formato denominado "Perfil del Auto Transportista Terrestre" debidamente llenado y en medio magnético, cumpliendo con los estándares mínimos en materia de seguridad establecidos en el formato citado.	
21.3. Señale si a la fecha de presentación de su solicitud cuenta con dos años como mínimo de experiencia en la prestación de servicios de autotransporte de mercancías.	
<input type="checkbox"/> SI	<input type="checkbox"/> NO

21.4. Contar con el permiso vigente, expedido por la SICT para prestar el servicio de autotransporte federal de carga.	
<input type="checkbox"/>	Anexar copia del documento expedido por la SICT, con el que acredite que cuenta con el permiso vigente, para prestar el servicio de autotransporte federal de carga.
21.5. Declaración bajo protesta de decir verdad, respecto del número de unidades propias o arrendadas, que utiliza para la prestación del servicio.	
<input type="checkbox"/>	Anexar escrito libre en donde se declare bajo protesta de decir verdad la cantidad de unidades con las que cuenta la solicitante y cuantas son propias y cuantas arrendadas.
<input type="checkbox"/>	Anexar el contrato con el que acredite las unidades arrendadas.
21.6. Señale si los medios de transporte que utilizará para el traslado de las mercancías de importación, cuentan con sistemas de rastreo.	
<input type="checkbox"/>	SI
<input type="checkbox"/>	NO
21.7. Señale si a la fecha de presentación de su solicitud cuenta con el registro CAAT.	
<input type="checkbox"/>	SI
<input type="checkbox"/>	NO
Fecha de registro:	(A, AA o AAA)
Número de Registro del CAAT:	(número)
22. Modalidad Socio Comercial Certificado Auto Transportista Terrestre y que sean socios del programa denominado C-TPAT.	
Las empresas Auto Transportistas Terrestres que soliciten el Registro en el Esquema de Certificación de Empresas en la modalidad de Socio Comercial Certificado que sean socios del programa denominado C-TPAT, otorgado por la CBP y estén localizados ante el RFC podrán acreditar el requisito establecido en la regla 7.1.5., primer párrafo, fracción I, inciso b), conforme a lo siguiente:	
<input type="checkbox"/>	Anexar el reporte de validación emitido en un periodo no mayor a tres años a la fecha que se presente la solicitud, a través del cual acredite a la solicitante como socio del programa CBP (C-TPAT), con estatus certificado-validado, para cada una de las instalaciones validadas por CBP (C-TPAT), así como anexar su correspondiente traducción simple al español.
22.1. Señale si autorizó a CBP (C-TPAT) a compartir información con México, a través de su portal de C-TPAT o del mecanismo que la autoridad de dicho país define:	
<input type="checkbox"/>	SI
<input type="checkbox"/>	NO
22.2. Señale si las instalaciones que cuentan con la certificación de CBP (C-TPAT) y de las cuales no se deberá de presentar el "Perfil de Auto Transportista Terrestre", cumplen con los estándares mínimos en materia de seguridad:	
<input type="checkbox"/>	SI
<input type="checkbox"/>	NO
22.3. Señale si a la fecha de la presentación de su solicitud se encuentra sujeta a un proceso de suspensión o cancelación por parte de CBP (C-TPAT):	
<input type="checkbox"/>	SI
<input type="checkbox"/>	NO
<input type="checkbox"/>	Anexar el formato "Perfil del Auto Transportista Terrestre" y en medio magnético, únicamente por las instalaciones no validadas por CBP (C-TPAT). Las instalaciones que se encuentren validadas por CBP (C-TPAT) de las cuales no se presente el "Perfil del Auto Transportista Terrestre", deberán de cumplir en todo momento, con los estándares mínimos en materia de seguridad establecidos en el "Perfil del Auto Transportista Terrestre", conforme a lo previsto en regla 7.2.1., cuarto párrafo, fracción II, párrafo tercero y no estar sujetas a un proceso de suspensión o cancelación por parte de CBP (C-TPAT).
23. Modalidad Socio Comercial Certificado rubro Agente Aduanal:	
Las personas físicas que aspiren a obtener la certificación bajo la modalidad de Socio Comercial Certificado, rubro Agente Aduanal, deberán cumplir los requisitos a que se refiere la regla 7.1.1., con excepción de lo establecido en las fracciones I, VIII, X, XI, XII y XIV; así como acreditar el requisito a que se refiere la regla 7.1.4., primer párrafo, fracción I, y con los estándares mínimos en materia de seguridad a que se refiere el artículo 100-A, fracción VII de la Ley, con lo siguiente:	
<input type="checkbox"/>	Anexar el formato denominado "Perfil del Agente Aduanal" debidamente llenado y en medio magnético y, cumpliendo con los estándares mínimos en materia de seguridad establecidos en el formato citado.

23.1. Que sus mandatarios, se encuentren al corriente en el cumplimiento de sus obligaciones fiscales, para lo cual señalará el nombre de cada uno de sus mandatarios, su RFC y si se encuentran al corriente en el cumplimiento de sus obligaciones fiscales:

Nombre	RFC	Señale si se encuentran al corriente en el cumplimiento de sus obligaciones fiscales

23.2. Señale si a la fecha de la presentación de su solicitud la patente aduanal se encuentra activa:

SI NO

23.3. Señale si a la fecha de la presentación la patente aduanal se encuentra sujeta a un proceso de suspensión, cancelación, extinción, inhabilitación o suspensión voluntaria a que se refieren los artículos 164, 165 y 166 de la Ley:

SI NO

23.4. Señale si la patente aduanal ha estado suspendida, cancelada, extinguida o inhabilitada en los tres años anteriores a la presentación de su solicitud:

SI NO

23.5. En caso de haberse incorporado y/o constituido una o más sociedades, de conformidad con la fracción II del artículo 1636 de la Ley, derogada mediante Decreto publicado en el DOF, el 25 de junio de 2018, éstas deberán encontrarse al corriente en el cumplimiento de obligaciones fiscales, para lo cual deberá señalar el nombre y RFC de dichas sociedades:

SI NO

Nombre Completo (Nombre(s) y apellido(s), sin abreviaturas)	RFC	Aduana en la que actúa

23.6. Datos adicionales del agente aduanal.

Indicar lo siguiente:	Respuesta.			
Aduana de adscripción.				
Aduanas adicionales autorizadas.				
Número de trabajadores registrados en el IMSS a la fecha de esta solicitud.				
Número de trabajadores registrados mediante contrato de prestación de servicios.				
Manifiesto que la patente que represento, cuenta con un mínimo de dos años de experiencia en la prestación de servicios aduanales.	SI		No	

23.7. Describa los servicios adicionales a la gestión aduanera que presta el Agente Aduanal. (Agregar las líneas que sean necesarias).

23.8. Datos de las instalaciones del agente aduanal.

Es necesario indicar todas las instalaciones que pertenecen a la patente del agente aduanal solicitante.

Nombre y tipo de las instalaciones.

(Agregar las filas necesarias de acuerdo al número de instalaciones).

Nombre y/o		(Patios, Talleres, almacén, centro de
Denominación:	Tipo de Instalación:	distribución, oficinas administrativas, etc.)
Dirección:	_____	

Nombre y/o Denominación: _____	Tipo de Instalación: _____	(Pacios, Talleres, almacén, centro de distribución, oficinas administrativas, etc.)	
Dirección: _____			
24. Modalidad Socio Comercial Certificado rubro Transportista Ferroviario:			
Las empresas que cuenten con concesión de servicio público de transporte ferroviario y que tengan dos años como mínimo de experiencia en la prestación de servicios de transporte de mercancías por ferrocarril, anteriores a aquél en que soliciten el Registro del Esquema de Certificación de Empresas bajo la modalidad de Socio Comercial Certificado rubro Transportista Ferroviario, además de lo establecido en la regla 7.1.1., con excepción de las fracciones VIII, X, XI y XIV y en la regla 7.1.4., primer párrafo, fracción I deberán cumplir con lo siguiente:			
Anexar el formato denominado "Perfil del Transportista Ferroviario", debidamente llenado y en medio magnético, cumpliendo con los estándares mínimos en materia de seguridad establecidos en el formato citado.			
24.1. Contar con la concesión o el permiso vigente, expedido por la SICT para prestar el servicio de transporte ferroviario de carga:			
Anexar copia del documento expedido por la SICT, con el que acredite que cuenta con la concesión o el permiso vigente para prestar el servicio de transporte ferroviario de carga.			
24.2. Señalar si a la fecha de presentación de su solicitud cuenta con unidades propias, arrendadas, en comodato u otra figura jurídica con la que acredite la posesión de las mismas (equipo tractivo), que utiliza para la prestación del servicio:			
Anexar escrito libre en donde se declare bajo protesta de decir verdad que la cantidad de unidades con las que cuenta la solicitante y cuantas son propias y cuantas arrendadas.			
Anexar el contrato con el que acredite las unidades arrendadas.			
Manifiesto que se cuenta con dos años como mínimo de experiencia en la prestación de servicios de transporte de mercancías por ferrocarril.	SI		No
24.3. Señale si los medios de transporte para el traslado de las mercancías, cuentan con sistemas de rastreo conforme a lo establecido en el formato denominado "Perfil del Transportista Ferroviario".			
<input type="checkbox"/> SI <input type="checkbox"/> NO			
25. Modalidad Socio Comercial Certificado rubro Parque Industrial:			
Las empresas que soliciten el Registro en el Esquema de Certificación de Empresas bajo la modalidad de Socio Comercial Certificado en el rubro Parque Industrial, deberán cumplir adicionalmente a los requisitos establecidos en la regla 7.1.1., con excepción de las fracciones VIII, X, XI y XIV, y con lo señalado en la regla 7.1.4., primer párrafo, fracción I, así como con los estándares mínimos en materia de seguridad a que se refiere el artículo 100-A, fracción VII de la Ley, con lo siguiente:			
Anexar el formato denominado "Perfil de Parques Industriales", debidamente llenado por cada Parque Industrial, que alberguen las empresas o las instalaciones que pertenezcan al mismo RFC del corporativo, donde se realicen las operaciones de comercio exterior; y en medio magnético, cumpliendo con los estándares mínimos en materia de seguridad establecidos en el formato citado.			
25.1. Señale el nombre y/o denominación de cada Parque Industrial del que se solicite el registro y que pertenezca y opere bajo el mismo RFC del corporativo. Las instalaciones albergadas pueden ser plantas industriales, almacenes, centros de distribución, etc. y deben realizar operaciones de comercio exterior. (Añada cuantas filas sean necesarias).			
Nombre y/o Denominación del Parque Industrial	RFC	Tipo de instalación	Dirección de la instalación
25.2. Contar con la Manifestación de impacto ambiental:			
Anexar documento emitido por la SEMARNAT sobre el impacto ambiental de acuerdo a la norma "NMX-R-046-SCFI-2015, Parques Industriales-Especificaciones".			
26. Modalidad Socio Comercial Certificado rubro Recinto Fiscalizado:			
Las empresas que aspiren a obtener la certificación bajo la modalidad de Socio Comercial Certificado en el rubro Recinto Fiscalizado, deberán cumplir adicionalmente a los requisitos establecidos en la regla 7.1.1., con excepción de las fracciones VIII, X, XI, con lo señalado en la regla 7.1.4, primer párrafo, fracción I.			
Anexar el formato denominado "Perfil del Recinto Fiscalizado", debidamente llenado y en medio magnético, por cada Recinto Fiscalizado.			

26.1. Señale si al momento de la presentación de su solicitud cuenta con la autorización de Recinto Fiscalizado.
 SI NO

Indique el fin de vigencia y el número de oficio con el cual se le otorgó la autorización de Recinto Fiscalizado:

Fecha de fin de vigencia:	DD/MM/AAAA
Número de oficio de autorización:	

Anexe copia simple del oficio mediante el cual se le otorgó la autorización para la elaboración, transformación o reparación en recinto fiscalizado.

26.2. Señale si al momento de la presentación de su solicitud se encuentra sujeto a un proceso de cancelación de la autorización de Recinto Fiscalizado.
 SI NO

27. Modalidad Socio Comercial Certificado rubro Mensajería y Paquetería:

Las empresas interesadas en obtener el registro en el esquema de certificación de empresas en la modalidad de Socio Comercial Certificado bajo el rubro de mensajería y paquetería, además de lo establecido en la regla 7.1.1. y 7.1.4., primer párrafo, fracciones I y II, deberán anexar lo siguiente:

El formato denominado "Perfil de la empresa de Mensajería y Paquetería", debidamente llenado y en medio magnético, cumpliendo con los estándares mínimos en materia de seguridad establecidos en el formato citado.

27.1. Marque con una "X" a quién pertenecen las aeronaves en las que realizan la transportación de documentos y mercancías:

Propias	
Subsidiaria	
Filial	
Matriz	

Indique el nombre de la dueña de las aeronaves en las que realizan la transportación de documentos y mercancías. (Añada cuantas casillas sean necesarias).

Nombre	Subsidiaria, Filial o Matriz

Anexar contrato de servicios, con una vigencia mínima de cinco años y no menor a un año a la fecha de su solicitud, celebrado de forma directa o a través de sus matrices, filiales o subsidiarias, con un concesionario o permisionario debidamente autorizado por la SICT, mediante el cual pongan a disposición para uso dedicado de las actividades de la empresa de mensajería o paquetería al menos 30 aeronaves y que provea frecuencias regulares a los aeropuertos donde dicha empresa realiza el despacho de los documentos o mercancías.

Anexar documento emitido por la Dirección General de Aeronáutica Civil de la SICT a favor de la concesionaria o permisionaria con el que acredite que tienen autorizadas o registradas las rutas aéreas o aerovías dentro del espacio aéreo nacional.

27.2. Marque con una "X" quién opera el transporte de aeronaves:

Solicitante	
Subsidiaria	
Filial	
Matriz	

Anexar documento emitido por la Dirección General de Aeronáutica Civil de la SICT con el que acredite que cuenta con el registro de rutas aéreas o aerovías dentro del espacio aéreo nacional.

27.3. Señale si al momento de la presentación de su solicitud cuenta con la concesión o autorización para prestar los servicios de manejo, almacenaje y custodia de mercancías de comercio exterior de conformidad con los artículos 14 y 14-A de la Ley.
 SI NO

Indique el fin de vigencia y el número de oficio con el cual se le otorgó la concesión o autorización para prestar los servicios de manejo, almacenaje y custodia de mercancías de comercio exterior de conformidad con los artículos 14 y 14-A de la Ley.

Fecha de fin de vigencia:	DD/MM/AAAA
Número de oficio de autorización:	
27.4. Señale si a la fecha de presentación de su solicitud cuenta con una inversión mínima de activos fijos por un monto equivalente en moneda nacional a 1'000,000 de dólares.	
<input type="checkbox"/> SI <input type="checkbox"/> NO	
Anexar documento con el que acredite que a la fecha de presentación de su solicitud cuenta con una inversión mínima de activos fijos por un monto equivalente en moneda nacional a 1'000,000 de dólares.	
27.5. Señale si para efectos del presente rubro se acredita en grupo.	
<input type="checkbox"/> SI <input type="checkbox"/> NO	
Indique el nombre de las empresas que forman parte del grupo. (Añada cuantas casillas sean necesarias).	
Nombre	RFC
27.6. Indique el nombre de las empresas que forman parte del grupo que cuenta con las aeronaves. (Añada cuantas casillas sean necesarias).	
Nombre	RFC
Anexar documento con el que acredite que cuentan con aeronaves para la transportación de documentos y mercancías, mediante contrato de servicios, celebrado de forma directa o a través de una empresa operadora que forme parte del mismo grupo, que cuente con concesión o permiso otorgado por la SICT, mediante el cual ponga a su disposición para uso exclusivo de las actividades de mensajería y paquetería al menos tres aeronaves y provea frecuencias regulares a los aeropuertos donde las empresas de mensajería y paquetería realizan el despacho de los documentos o mercancías.	
Anexar permiso por parte de la SICT emitido a favor de la empresa que forma parte del grupo.	
27.7. Indique el nombre de las empresas que forman parte del grupo, las cuales operen el transporte de las aeronaves señaladas en la fracción anterior, tengan autorizadas o registradas sus rutas aéreas o aerovías dentro del espacio aéreo nacional ante la Dirección General de Aeronáutica Civil de la SICT.	
Nombre	RFC
Anexar documento emitido por la Dirección General de Aeronáutica Civil de la SICT con el que acredite que tienen autorizadas o registradas las rutas aéreas o aerovías dentro del espacio aéreo nacional.	
27.8. Indique el nombre de las empresas que forman parte del grupo que cuentan con la concesión o autorización para prestar los servicios de manejo, almacenaje y custodia de mercancías de comercio exterior de conformidad con los artículos 14 y 14-A de la Ley.	
Nombre	RFC
Indique el fin de vigencia y el número de oficio con el cual se le otorgó la concesión o autorización para prestar los servicios de manejo, almacenaje y custodia de mercancías de comercio exterior de conformidad con los artículos 14 y 14-A de la Ley.	
Fecha de fin de vigencia:	DD/MM/AAAA
Número de oficio de autorización:	
28. Modalidad Socio Comercial Certificado rubro Almacén General de Depósito:	
Las empresas interesadas en obtener el Registro en el Esquema de Certificación de Empresas en la modalidad de Socio Comercial Certificado, rubro Almacén General de Depósito y que hayan prestado el servicio de almacenamiento de mercancías bajo el régimen de depósito fiscal, por al menos dos años previos a la presentación de la solicitud, además de lo establecido en la regla 7.1.1., con excepción de las fracciones VIII, X, XI, XIV, y en la regla 7.1.4., primer párrafo, fracción I, deberán cumplir con lo siguiente:	
Anexar el formato denominado "Perfil del Almacén General de Depósito", debidamente llenado y en medio magnético, por cada local, instalación, bodega o sucursal que el almacén general de depósito determine, siempre y cuando cuenten con autorización para prestar el servicio de almacenamiento de mercancías destinada al régimen de depósito fiscal.	

28.1. Señale si al momento de la presentación de su solicitud cuenta con la autorización para prestar el servicio de almacenamiento de mercancías en régimen de depósito fiscal.

SI NO

Indique el fin de vigencia y el número de oficio con el cual se le otorgó la autorización para prestar el servicio de almacenamiento de mercancías en régimen de depósito fiscal:

Fecha de fin de vigencia: DD/MM/AAAA

Número de oficio de autorización:

Anexe copia simple del oficio mediante el cual se le otorgó la autorización para prestar el servicio de almacenamiento de mercancías en régimen de depósito fiscal.

28.2. Señale si al momento de la presentación de su solicitud se encuentra sujeto a un proceso de cancelación de la autorización para prestar el servicio de almacenamiento de mercancías en régimen de depósito fiscal.

SI NO

29. Reconocimiento mutuo para las modalidades de Operador Económico Autorizado y Socio Comercial Certificado.

La adopción de México de las normas establecidas en el Marco Normativo SAFE de la OMA para Asegurar y Facilitar el Comercio Global publicado por la OMA, donde se incorporan prácticas y normas en materia de seguridad, tiene como uno de sus objetivos, alcanzar el "Reconocimiento Mutuo" con aquellos países que cuentan con un programa similar en materia de seguridad, que cumplan con la condición de Operadores Económicos Autorizados de acuerdo al "Marco SAFE" y la legislación de cada país.

Por lo tanto, como parte de la estrategia para evitar la duplicación de controles de seguridad y contribuir de manera significativa a la facilitación y control de las mercancías que circulan en la cadena de suministro internacional, es necesario contar con la participación de aquellos que logren obtener el Registro en el Esquema de Certificación de Empresas y autorizar el intercambio de información que permita enriquecer los sistemas informáticos, eliminar y/o reducir la redundancia y/o duplicación de esfuerzos en el proceso de inscripción.

Por lo anterior y de conformidad con lo dispuesto en el artículo 21 de la Ley Federal de Transparencia y Acceso a la Información Pública Gubernamental, autorizo al sujeto obligado denominado SAT, a través de la AGACE, a compartir, difundir o distribuir con otras autoridades nacionales o extranjeras los datos personales y demás información de la empresa que represento, y que se genere durante el transcurso en que la misma se encuentre inscrita en el Registro en el Esquema de Certificación de Empresas.

Si autorizo No autorizo

30. Listado de Socio Comercial Certificado.

Con la finalidad de crear cadenas de suministros más seguras, se establecerá un listado con las empresas que hayan obtenido la certificación como Socio Comercial, misma que se publicará en el Portal del SAT que incluirá los datos generales que la empresa autorice, así como el estatus de su certificación, mismas que podrán ser consultadas por las empresas que hayan obtenido su inscripción en el Registro de certificación de empresas.

Indique los datos generales que autoriza publicar:	SI	NO	En caso de autorizar, especifique los datos de contacto que desean publicar:
RFC			
Nombre o Razón Social			
Domicilio fiscal			
Página electrónica			
Correo electrónico de contacto			
Teléfono(s) de contacto			

31. Clasificación de la Información.

La información proporcionada, durante este trámite para el Registro en el Esquema de Certificación de Empresas es clasificada por la empresa como (Marque con una "X" en el cuadro la opción seleccionada):

Pública Confidencial

Una vez manifestado lo anterior, se solicita al SAT, a través de la AGACE, que realice las inspecciones a que hace referencia la regla 7.1.1., fracción IX, a las instalaciones en las que se realizan procesos productivos con el propósito de verificar la información plasmada en la presente solicitud y en el Perfil que corresponda a que se refieren las reglas 7.1.4., párrafos primero, fracción IV y tercero, fracción IV y 7.1.5., fracciones I, inciso b), II, inciso b), III, inciso a), IV, inciso a), V, inciso b), VI inciso e) y VII, inciso b) mismo(s) que adjunto a la presente solicitud.

Bajo protesta de decir verdad, manifiesto que los datos asentados en el presente documento son ciertos y que los documentos anexados son verdaderos y que las facultades que me fueron otorgadas para representar a la solicitante no me han sido modificadas y/o revocadas.

NOMBRE Y FIRMA DEL REPRESENTANTE LEGAL DE LA PERSONA MORAL SOLICITANTE

INSTRUCCIONES**Notas aclaratorias:**

- En los archivos que se acompañen a la "Solicitud de Registro en el Esquema de Certificación de Empresas", deberá señalarse el numeral de la solicitud a la que corresponden y nombre del documento.
- Todos los documentos deberán presentarse en idioma español. En caso de que los documentos se encuentren en idioma inglés, deberá adjuntar además del documento en su idioma original una traducción simple de los mismos; en caso de que se encuentren en cualquier otro idioma, deberá anexar traducciones certificadas al español.
- Para efectos de las reglas 7.1.2., 7.1.3. y 7.1.4., segundo párrafo, Apartado A, la AGACE emitirá la resolución correspondiente en un plazo no mayor a sesenta días, contados a partir del día siguiente a la fecha del acuse de recepción, en el caso de que la autoridad aduanera detecte la falta de algún requisito, le requerirá por única ocasión vía electrónica al solicitante la información o documentación faltante. Para efectos de las reglas 7.1.4., rubro Importador y/o Exportador y los rubros previstos en los Apartados B, C, D, E, F y G y 7.1.5., la resolución correspondiente se emitirá en un plazo no mayor a ciento veinte días, en el caso de que la autoridad aduanera detecte la falta de algún requisito, le requerirá por única ocasión al solicitante, para lo cual el contribuyente contará con un plazo de quince días contados a partir del día siguiente en que surta efectos la notificación, para desahogar el requerimiento, en caso contrario, se entenderá que se desistió de la solicitud. Las notificaciones se realizarán de conformidad con lo establecido en el artículo 134 del CFF y/o 9-A y 9-B de la Ley.

En caso de que los contribuyentes cuenten con un procedimiento abierto, relacionado con el Registro en el Esquema de Certificación de Empresas y derivado del mismo tengan la necesidad de enviar documentación a través del SEPOMEX, deberán dar aviso inmediato, a la AGACE a través del correo electrónico a la dirección electrónica controldeguiasRECE@sat.gob.mx, y en caso de que la promoción cumpla con los requisitos establecidos en los artículos 18, 18-A y 19 del CFF podrá ser considerada con efectos de la fecha de su presentación ante el SEPOMEX.

MODALIDAD EN QUE SOLICITA SU REGISTRO

Deberá seleccionar la modalidad y rubro en la que desea obtener el Registro.

Para aquellas empresas que hayan obtenido un programa IMMEX por primera vez por un periodo pre-operativo; una autorización para el establecimiento de depósito fiscal para someterse al proceso de ensamble y fabricación de vehículo; una autorización para el régimen de elaboración, transformación o reparación en recinto fiscalizado o autorización para el régimen de recinto fiscalizado estratégico; dentro de los doce meses anteriores a la fecha de su solicitud de registro, por única ocasión, podrán solicitar el Registro únicamente para la importación temporal de activo fijo, debiendo cumplir con los requisitos señalados en la regla 7.1.1. y los establecidos en la regla 7.1.2., con excepción de la fracción II del Apartado A; fracción II del Apartado C y fracción II del Apartado D; caso en el cual, el Registro será otorgado por un periodo de hasta seis meses, mismo que podrá ser prorrogado, por única ocasión, por un plazo de tres meses adicionales, para lo cual deberán presentar ante la AGACE su solicitud, hasta cinco días antes del vencimiento del Registro, mediante escrito en términos de la regla 1.2.2., primer párrafo, otorgándose dicha prórroga al día siguiente del vencimiento del registro.

Una vez que cuente con la infraestructura necesaria para realizar la operación del programa IMMEX, el proceso industrial de conformidad con la modalidad de su programa y/o la operación como depósito fiscal para someterse al proceso de ensamble y fabricación de vehículos; de elaboración, transformación o reparación en recinto fiscalizado o de recinto fiscalizado estratégico, se deberá hacer del conocimiento de la AGACE mediante escrito en términos de la regla 1.2.2., primer párrafo.

RÉGIMEN ADUANERO POR EL QUE SOLICITARA EL REGISTRO EN LA MODALIDAD DE IVA E IEPS

Seleccione el régimen aduanero.

EMPRESAS DE GRUPO

Empresas que forman parte de un grupo, para los efectos de la regla 7.1.7.

Tratándose de aquellas empresas que pertenezcan a un mismo grupo, podrán acreditar el personal, infraestructura y los montos de inversión a través de alguna de las empresas del mismo grupo. Para ello deberán señalar el nombre y RFC de las empresas que forman parte del grupo, anexar un diagrama de la estructura accionaria y corporativa, así como copia de las escrituras públicas, en las que conste la participación accionaria de las empresas que formen parte del grupo.

Durante las visitas de inspección a la empresa solicitante, el verificador podrá solicitar la copia certificada de la escritura pública en la que conste la participación accionaria.

Únicamente tratándose de las empresas que se mencionan en las reglas 7.1.2., Apartado B y 7.1.4., primer párrafo, fracción II, se podrá acreditar el requisito de antigüedad con alguna de las empresas que forman parte del grupo que haya tenido operaciones al amparo del Programa IMMEX, en los últimos doce meses y/o dos años, respectivamente, siempre y cuando ésta última anexe un escrito en el que asuma la responsabilidad solidaria a que se refiere la fracción VIII, del artículo 26 del CFF, de los créditos fiscales que llegaran a originarse. Dicho escrito se deberá transmitir como anexo a través de Ventanilla Digital, y deberá exhibirse en copia del poder con el cual acredite la personalidad el representante legal de la empresa que asuma la responsabilidad solidaria.

Deberá marcar el tipo de concepto que acredita como empresa integrante de un grupo, pudiendo elegir una o más de las opciones señaladas.

Señale, en su caso, el tipo de información que la solicitante acredita, a través de alguna de las empresas que forman parte del mismo grupo.

EMPRESAS DE ALBERGUE

Empresas que han operado durante los últimos 3 ejercicios fiscales, para los efectos de la regla 7.1.8.

Para efectos de las empresas que se constituyan conforme a la legislación mexicana y que hubieren operado en los últimos 3 ejercicios fiscales en términos del artículo 183 de la Ley del ISR, podrán obtener el Registro en el Esquema de Certificación modalidad IVA e IEPS, cualquier rubro, y podrán acreditar los requisitos de personal, infraestructura y montos de inversión (inversión en territorio nacional), a través de la empresa que cuente con el programa de maquila bajo la modalidad de albergue con la que haya operado los último tres años, siempre que, la empresa con el programa de maquila, bajo la modalidad de albergue, con la que ha operado, cuente con el Registro en el Esquema de Certificación de Empresas, modalidad IVA e IEPS, rubro AAA y no se encuentre suspendida o sujeta al inicio de un procedimiento de cancelación, la solicitante cuente con un Programa IMMEX, obtenido por primera vez durante los últimos doce meses previos a su solicitud y anexe los siguientes documentos:

- a) Copia del contrato celebrado, por un mínimo de tres años de vigencia, con la empresa que cuenta con el Programa IMMEX bajo la modalidad de Albergue.
- b) Declaración, bajo protesta de decir verdad, firmada por el representante legal de la empresa que cuenta con el Programa IMMEX bajo la modalidad de Albergue, sobre la temporalidad en que la solicitante operó como empresa extranjera al amparo de su programa IMMEX en modalidad de albergue.
- c) Copia del poder con el cual acredite la personalidad del representante legal de la empresa con el Programa IMMEX bajo la modalidad de Albergue.

Deberá manifestar la denominación o razón social, RFC y número de programa IMMEX de la empresa que cuenta con el Programa IMMEX en la modalidad de albergue.

Señale el tipo de concepto que desea acreditar con la empresa con el Programa IMMEX en la modalidad de albergue. Podrá marcar más de una opción.

DATOS DE LA PERSONA FÍSICA O MORAL SOLICITANTE.

1. Nombre, Denominación y/o Razón social, RFC incluyendo la homoclave, se deberá anotar la clave del RFC a doce o trece posiciones.

1.1. Actividad económica preponderante.

Deberá anotar la actividad económica preponderante declarada ante el RFC.

1.2. Sector Productivo.

Deberá anotar la industria a la que pertenece o el servicio que presta, de conformidad con el siguiente catálogo:

Industria: Industria metalmeccánica; industria de la minería y metalúrgica; siderúrgica; eléctrico-electrónico; aeronaves; química; farmacéutica; médica; autopartes; automotriz terminal; industria alimentaria; industria del papel y cartón; fabricación de artículos de oficina; industria de la madera; fabricación de muebles y productos relacionados; fabricación de productos derivados del petróleo y del carbón; industria del plástico y del hule; fabricación de productos a base de minerales no metálicos; fabricación de maquinaria y equipo; fabricación de equipo ferroviario; bebidas y tabaco; industria de textil-confección; industria del calzado; y fabricación de juguetes, juegos de recreo y artículos deportivos.

Servicio: Abastecimiento, almacenaje o distribución de mercancías; clasificación, inspección, prueba o verificación de mercancías; operaciones que no alteren materialmente las características de la mercancía (que incluye envase, lijado, engomado, pulido, pintado o encerado, entre otros); integración de juegos (kits) o material con fines promocionales y que se acompañen en los productos que se exportan; reparación, re-trabajo o mantenimiento de mercancías; lavandería o planchado de prendas; bordado o impresión de prendas; blindaje, modificación o adaptación de vehículo automotor; reciclaje o acopio de desperdicios; diseño o ingeniería de productos; diseño o ingeniería de software; servicios soportados con tecnologías de la información; servicios de subcontratación de procesos de negocio basados en tecnologías de la información.

Si no encuadra en los sectores de los catálogos, deberá seleccionar el más cercano a sus actividades.

1.3. Domicilio para oír y recibir notificaciones.

Deberá señalar el domicilio para oír y recibir notificaciones.

2. Persona autorizada para oír y recibir notificaciones.

Deberá capturar la información de una persona autorizada para oír y recibir notificaciones, en caso de requerirlo.

3. Personas autorizadas como enlaces operativos con la AGACE.**3.1. Persona autorizada como enlace operativo.**

Deberá capturar los datos de la persona designada por la empresa solicitante que fungirá como enlace con la AGACE en aspectos operativos y logísticos.

Para acreditar la relación del enlace operativo con las empresas, deberá anexar un documento expedido por la solicitante, donde conste el nombre de la persona, el cargo que ocupa en la empresa y la razón social de la solicitante, por ejemplo: recibo de nómina siempre y cuando contenga el cargo que ocupa; contrato laboral; carta firmada por el representante legal que firma la solicitud de certificación, entre otros.

En caso de que se realicen cambios de enlaces operativos, éstos deberán notificarse a la AGACE a través del correo: certificacion.iva.ieps@sat.gob.mx, en un término de cinco días para la modalidad IVA e IEPS.

En caso de que se realicen cambios de enlaces operativos, éstos deberán notificarse a la AGACE a través del correo: oeamexico@sat.gob.mx, en un término de cinco días para las modalidades Comercializadora e importadora, Operador Económico y Socio Comercial Certificado.

3.2. Persona autorizada como enlace operativo (Suplente).

Adicionalmente al campo anterior, deberá establecer un suplente del enlace operativo, cumpliendo con los mismos requerimientos del anterior.

4. Requisitos generales que se deberán cumplir en cualquier modalidad en que solicite su Registro en Esquema de Certificación de Empresas.

4.1. Indique si se encuentra al corriente en el cumplimiento de sus obligaciones fiscales y aduaneras.

Deberá contestar lo que corresponda.

4.2. Indique si autorizó al SAT hacer pública su opinión positiva sobre el cumplimiento de obligaciones fiscales.

Deberá contestar lo que corresponda.

4.3. Constancia de la totalidad de personal registrado ante el IMSS, del SUA y el comprobante de pago de las cuotas obrero patronales, del último bimestre anterior a la fecha de presentación de la solicitud, así como cumplir con la obligación de retener y enterar el ISR de los trabajadores.

- a) Para acreditar la totalidad del personal deberá adjuntar de todos los registros patronales constancias de la totalidad del personal registrado ante el IMSS, del SUA. La empresa podrá adjuntar la primera hoja (donde aparece la denominación social y el periodo) y la última hoja (donde consta la totalidad de empleados registrados ante el IMSS).
 - Documentación con que acredite la retención y entero del ISR de la solicitante, para lo cual podrá presentar la última declaración de retenciones de ISR por salarios, así como el comprobante que demuestre el entero de las contribuciones retenidas de los trabajadores.
- b) Para presentar el comprobante del pago de cuotas obrero patronales del último bimestre anterior a la solicitud, deberá adjuntar comprobante de pago descargado por el SIPARE o comprobante de pago que sea acorde con la información del SUA. Aquellos comprobantes que contengan leyendas de que no tienen efectos fiscales o legales, no serán válidos para acreditar el requisito.
 - La autoridad verificará que la empresa solicitante cumplan con la emisión de los CFDI de nómina a sus trabajadores, en el caso de que se detecte alguna inconsistencia, la autoridad podrá solicitar se le exhiba documentación que acredite su emisión correspondiente, en todo momento.

La empresa solicitante, deberá acreditar todos y cada uno de los puntos de los incisos a) y b).

Las empresas que hayan obtenido por primera vez su Programa IMMEX ante la SE, dentro de los doce meses previos a la presentación de la solicitud, podrán cumplir el requisito con el documento que soporte la contratación de los empleados; acreditar la emisión de los CFDI de nómina expedidos por la solicitante a los trabajadores contratados, no será necesario que anexe documentación a la solicitud, la autoridad verificará la emisión de los CFDI; en el caso de que se detecte que no los han emitido, la autoridad podrá solicitar se le exhiba documentación que acredite su emisión correspondiente, en todo momento.

Durante las visitas de inspección y supervisión a la empresa solicitante, deberá comprobar que se cuenta con los empleados que se observen en los documentos con los que se pretenda acreditar el presente requisito.

4.4. Señale si la solicitante no se encuentra al momento de ingresar la solicitud en el listado de empresas publicadas por el SAT, en términos de los artículos 69 con excepción de lo dispuesto en la fracción VI y 69-B, cuarto párrafo del CFF.

4.5. Señale si sus certificados de sellos digitales están vigentes y no se hubiere comprobado que se infringió alguno de los supuestos previstos en el artículo 17-H Bis del CFF, durante los últimos doce meses.

4.6. Señale todos los domicilios registrados ante el RFC de la solicitante e indique aquellos en que se desarrollen actividades relacionadas con su proceso productivo y/o la prestación de servicios.

Para el caso de las empresas que soliciten el registro en la modalidad de Comercializadora e Importadora, podrán presentar un listado en el que señale únicamente los principales domicilios en que se desarrollen actividades relacionadas con su proceso productivo y/o la prestación de servicios.

4.7. Indique si tiene actualizado sus medios de contacto para efectos del buzón tributario en términos del penúltimo párrafo del artículo 17-K del CFF.

4.8. Señale si al momento de ingresar la solicitud se encuentra suspendida en el Padrón de Importadores o en el Padrón de Importadores de Sectores Específicos o Padrón de Exportadores Sectorial.

4.9. Anexe un archivo que contenga el nombre y dirección de sus clientes y proveedores en el extranjero, con los que realizaron operaciones de comercio exterior relacionados con el régimen en el que solicita el registro, durante los últimos doce meses, contados a partir de la fecha de presentación de la solicitud.

Deberá anexar un archivo donde se enlisten nombre, denominación y/o razón social, así como el domicilio de los clientes y proveedores en el extranjero con los que realizaron operaciones de comercio exterior durante los últimos doce meses. En dicho listado se deberá distinguir cuales corresponden a clientes y cuales a proveedores y en caso de que tengan los dos roles, deberán declararse en ambos.

Para el caso de las empresas que soliciten el registro en la modalidad de Comercializadora e Importadora, podrán presentar un archivo que contenga únicamente el nombre y dirección de sus principales clientes y proveedores en el extranjero, con los que realizaron operaciones de comercio exterior relacionados con el régimen en el que solicita el registro, durante los últimos doce meses.

En el caso de no contar con clientes y/o proveedores en el extranjero, vinculados al proceso bajo el régimen que solicita el registro, deberán presentar un escrito libre, manifestándolo.

Las empresas que hayan obtenido por primera vez su Programa IMMEX ante la SE durante los últimos doce meses previos a la presentación de la solicitud, no estarán sujetas al cumplimiento de este requisito, siempre y cuando no hayan tenido operaciones de comercio exterior.

4.10. Anexe un archivo que contenga el nombre y RFC de sus proveedores de insumos adquiridos en territorio nacional, vinculados al proceso bajo el régimen que solicita el registro, de los últimos seis meses, contados a partir de la fecha de presentación de la solicitud.

Deberá anexar un archivo que contenga nombre y RFC de sus proveedores de insumos adquiridos en territorio nacional, vinculados al proceso bajo el régimen que solicita el registro, de los últimos seis meses, contados a partir de la fecha de presentación de la solicitud.

Para este efecto también se consideran proveedores nacionales aquellas empresas con Programa IMMEX que les transfieran mercancías a través de operaciones virtuales, en términos del Anexo 22, con independencia que los proveedores o vendedores sean residentes en el extranjero que entregan en territorio nacional a través de una empresa con Programa IMMEX, para lo cual deberá de hacer la distinción de las empresas con las que realiza transferencias virtuales.

Para el caso de las empresas que soliciten el registro en la modalidad de Comercializadora e Importadora, podrán presentar un archivo que contenga únicamente el nombre y RFC de sus principales proveedores de insumos adquiridos en territorio nacional, vinculados al proceso bajo el régimen que solicita el registro, de los últimos seis meses, contados a partir de la fecha de presentación de la solicitud.

En el caso de no contar con proveedores de insumos adquiridos en territorio nacional, vinculados al proceso bajo el régimen que solicita el registro, deberán presentar un escrito libre, manifestándolo.

Las empresas que hayan obtenido por primera vez su Programa IMMEX ante la SE durante los últimos doce meses previos a la presentación de la solicitud, no estarán sujetas al cumplimiento de este requisito, siempre y cuando no hayan tenido operaciones de comercio exterior.

4.11. Acredite que cuenta con el legal uso o goce del inmueble o inmuebles donde se llevan a cabo los procesos productivos o la prestación del servicio, según se trate, en el que se establezca un plazo forzoso de al menos un año de vigencia, y que le reste una vigencia de por lo menos ocho meses.

Deberá declarar el o los domicilios donde se lleven a cabo los procesos productivos o la prestación del servicio, según se trate, de los que pretenda acreditar el legal uso o goce, y anexar un contrato o título de propiedad. Dicho domicilio debe de estar dado de alta ante el SAT.

Anexe documentación de acuerdo a la legislación aplicable que ampare la propiedad, uso o goce temporal del inmueble o inmuebles en donde se llevan a cabo los procesos productivos o la prestación de servicios según se trate, en el que se establezca un plazo forzoso de al menos un año de vigencia, y que le reste una vigencia de por lo menos ocho meses a partir de la fecha de presentación de la solicitud.

Es importante que el domicilio objeto del contrato o del título de propiedad con el que se pretenda acreditar el legal uso o goce coincida plenamente con alguno de los domicilios registrados ante el SAT. Cuando los domicilios no coincidan plenamente, deberá acompañar al título de propiedad con documentación que acredite que se trata del mismo declarado ante el SAT, por ejemplo: boleta de predial siempre y cuando esté relacionada con la clave de catastro que se observe en el título de propiedad; documento emitido por catastro en el que conste la dirección y el nombre del propietario relacionándose al título de propiedad por la clave de catastro y/o la descripción del inmueble; documento del Registro Público de la Propiedad donde conste la dirección y el nombre del propietario; fe de hechos emitida por Notario Público en la cual dicho Fedatario haya tenido a la vista el título de propiedad, se haya apersonado en el inmueble y constate que el domicilio que visita es el mismo del título presentado.

Para el caso de contratos en donde el domicilio no coincida plenamente con alguno de los domicilios registrados ante el SAT, podrá acompañarlos de un adendum o convenio modificatorio en el que coincida plenamente el domicilio.

En caso de contar con un contrato de subarrendamiento, deberá exhibir el contrato de arrendamiento principal que contenga una vigencia igual o mayor a la del contrato de subarrendamiento, asimismo deberá exhibir la documentación con la cual se acredite la autorización general para dar el inmueble en subarrendamiento.

Durante las visitas de inspección y supervisión a la empresa solicitante, el verificador podrá solicitar los CFDI que se expidan por el pago del arrendamiento del inmueble y/o inmuebles donde se llevan a cabo los procesos productivos y/o la prestación del servicio y/o realicen actividades económicas y de comercio exterior.

4.12. Señale si el SAT ha interpuesto querrela o denuncia penal en contra de los socios, accionistas, según corresponda, representante legal con facultad para actos de dominio, e integrantes de la administración de la empresa solicitante o declaratoria de perjuicio, según corresponda, durante los últimos tres años anteriores a la presentación de la solicitud.

Deberá contestar lo que corresponda.

4.13. Indique si cuenta con un sistema de control de inventarios, para el registro de sus operaciones de comercio exterior.

Independientemente del tipo de sistema de control de inventarios de que se trate, deberá capturar el nombre o datos para su identificación e indicar su lugar de radicación, es decir, todo aquel establecimiento, sucursal, planta, etc., donde se tenga acceso a todas las funciones e información del sistema de control de inventarios.

En caso de que tenga más de un sistema de control de inventarios, podrá señalar los datos de todos agregando filas en el cuadro.

El sistema de control de inventarios deberá cumplir con las disposiciones previstas por el Anexo 24 y deberá anexar un reporte de saldos de mercancía de importación temporal o de mercancías objeto de operaciones de comercio exterior, de un periodo de un mes, que se encuentre dentro de los tres meses anteriores a la fecha de la presente solicitud. La información mínima requerida para la identificación de las operaciones, de forma enunciativa, más no limitativa, es la siguiente:

PEDIMENTO DE IMPORTACIÓN						SALDOS	
No. de pedimento	Fecha de pago o fecha de entrada	Clave de pedimento	Fracción arancelaria	Cantidad importada	Valor de la importación	Saldo	Valor de Saldo
(15 dígitos)	dd/mm/aa	Conforme a lo declarado en el pedimento de referencia		Unidades	MXN	Unidades	MXN
	29/11/31	IN	8708.95.02	5200	\$125,000.00	50500	\$124,376.00

Las empresas que hayan obtenido por primera vez su Programa IMMEX ante la SE, dentro de los doce meses anteriores a la fecha de presentación de su solicitud, no estarán obligadas a la presentación del reporte de saldos mencionados en el párrafo anterior, no obstante, deberán acreditar que cuentan con un control de inventarios de conformidad con el artículo 59, fracción I de la Ley, en relación con el Anexo 24.

4.14. Señale si lleva la contabilidad en medios electrónicos de conformidad con el artículo 28, fracción III, del CFF y la regla 2.8.1.5. de la RMF.

Deberá contestar lo que corresponda.

4.15. Señale si ingresa mensualmente su información contable a través del portal del SAT, de conformidad con el artículo 28, fracción IV, del CFF y la regla 2.8.1.6. de la RMF.

Deberá contestar lo que corresponda.

4.16. Indique si los socios, accionistas, según corresponda, representante legal con facultad para actos de dominio, e integrantes de la administración de conformidad con la constitución de la empresa solicitante, se encuentran obligados a tributar en México y no obligados a tributar en México.

Deberá enlistar la totalidad de los socios y/o accionistas:

- Deberán encontrarse al corriente en el cumplimiento de sus obligaciones fiscales los socios, accionistas, representante legal, administrador único o miembros del consejo de administración que estén obligados a tributar en México.
- En caso de que la empresa solicitante cotice mercados reconocidos en términos del artículo 16-C del CFF, no estará sujeta a contar con la opinión positiva vigente sobre el cumplimiento de obligaciones fiscales de los tenedores de las acciones que se cotizan en la misma.
- Cuando la misma persona ostente más de una figura (por ejemplo, representante legal y accionista) deberá declararse en cada una, sin importar que se repita, que se encuentra al corriente en el cumplimiento de sus obligaciones fiscales.

Para los no obligados a tributar en México deberá tomar en cuenta lo siguiente:

- Tratándose de socios o accionistas, deberá presentar el documento denominado "Relación de los Socios, Accionistas o Asociados, residentes en el extranjero de personas morales residentes en México que optan por no inscribirse en el RFC". (Forma oficial 96), correspondiente al ejercicio fiscal en curso o del último ejercicio por el que estuvo obligado acompañando su acuse de presentación ante el SAT.
En caso de que los socios se ostenten además como miembros del consejo de administración o administrador único deberán presentar para acreditar que no se encuentran obligados a tributar en el País, únicamente la Forma Oficial 96 con su respectivo acuse de presentación.
- Tratándose de representante legal, administrador único y/o miembros del consejo de administración, de forma enunciativa, más no limitativa, podrá presentar documentos que acrediten que dichas personas no se encuentran obligadas a tributar en México, tales como: opinión del cumplimiento de obligaciones fiscales con la leyenda "Sin obligaciones fiscales", constancia de residencia para efectos fiscales del país donde tributa, declaraciones fiscales del país donde se encuentren obligados a tributar, pasaporte expedido por su país de origen, etc.

La documentación que se exhiba para acreditar que los integrantes de la empresa no se encuentran obligados a tributar en México, deberá contener el nombre completo y correcto de la persona declarada; en caso de que en el documento que se exhiba no contenga el nombre tal cual fue declarado en la solicitud inicial, mismo que deberá coincidir con el acta constitutiva o modificación respectiva; dicha documentación no podrá ser considerada para acreditar este requisito.

4.17. Señale si sus socios o accionistas e integrantes de la administración, no se encuentren vinculados con alguna empresa a la que se hubiere cancelado su Registro en el Esquema de Certificación de Empresas, de conformidad con las fracciones V, VI y VII del apartado A; II y III del apartado B de la regla 7.2.4.; y/o VI, VII y XI de la regla 7.2.5.

Deberá contestar lo que corresponda.

4.18. Señale si ha efectuado el pago del derecho correspondiente a que refiere el artículo 40, inciso m), de la LFD, en relación con el Anexo 19 de la RMF vigente a la fecha de presentación de la solicitud del registro:

Deberá contestar lo que corresponda. Y deberá de asentar el monto pagado, la fecha de pago, número de operación bancaria y la llave de pago correspondiente.

5. Requisitos adicionales a los establecidos en la regla 7.1.1., que deberán cumplir las empresas que pretendan obtener el Registro en el Esquema de Certificación de Empresas en su modalidad IVA e IEPS, Rubro A.

5.1. Proporcionar constancias del personal registrado ante el IMSS, del SUA, y el soporte documental del pago de la totalidad de cuotas obrero patronales de por lo menos diez empleados a través de línea de captura del último bimestre anterior a su solicitud de la solicitante.

- a) Deberá adjuntar constancias de al menos 10 cotizantes registrados ante el IMSS, del SUA. La empresa podrá adjuntar la primera hoja (donde aparece la denominación social y el periodo) y la última hoja (donde consta la totalidad de empleados registrados ante el IMSS) del último bimestre anterior a su solicitud.
- b) Deberá adjuntar el soporte documental del pago de cuotas obrero patronales descargado por el SIPARE o comprobante de pago que sea acorde con la información del SUA. Aquellos comprobantes que contengan leyendas de que no tienen efectos fiscales o legales, no serán válidos para acreditar el requisito.
- c) Deberá presentar un listado con el nombre y el RFC de por lo menos diez empleados de la solicitante que puedan visualizarse en constancias del personal registrado ante el IMSS, del SUA presentadas, a los cuales le ha emitido los CFDI de nómina.

La autoridad verificará la emisión de los CFDI, en el caso de que se detecté alguna inconsistencia, la autoridad podrá solicitar se le exhiba documentación que acredite su emisión correspondiente, en todo momento.

Las empresas que hayan obtenido por primera vez su Programa IMMEX ante la SE, dentro de los doce meses previos a la presentación de la solicitud, podrán cumplir con el requisito con el documento que soporte la contratación de los empleados; acreditar la emisión de los CFDI de nómina expedidos por la solicitante a los trabajadores contratados, no será necesario que anexe documentación a la solicitud, la autoridad verificará la emisión de los CFDI, en el caso de que se detecté que no los han emitido, la autoridad podrá solicitar se le exhiba documentación que acredite su emisión correspondiente, en todo momento.

5.2. Acreditar la inversión en territorio nacional.

Deberá de capturar el valor global de cada uno de los conceptos que le aplique (bienes inmuebles, bienes muebles).

Dicho valor podrá ser el valor actual de los bienes o el valor en aduana si éstos proceden de importaciones temporales, o una combinación de ambos. No será necesario que anexe documentación a la solicitud, toda vez que durante la visita de inspección inicial o las de supervisión sobre el cumplimiento, la autoridad podrá solicitar se le exhiba documentación que acredite la inversión en territorio nacional como contratos de arrendamiento acompañados con sus CFDI, títulos de propiedad, pedimentos de importación, entre otros.

5.3. Manifieste si previamente contó con la Certificación en materia de IVA e IEPS, Registro en el Esquema de Certificación de Empresas bajo la modalidad IVA e IEPS o Garantía del interés fiscal del IVA e IEPS.

5.4. En caso afirmativo deberá señalar si se encuentra al corriente en el cumplimiento de las obligaciones relativas al Anexo 30, sobre el registro con el que contó.

5.5. Manifieste si cuenta con proveedores que se encuentren en el listado de empresas publicadas por el SAT en términos del artículo 69-B, cuarto párrafo del CFF.

Se considera como proveedores a aquellos contribuyentes que presten servicios o produzcan, comercialicen o entreguen bienes. También se consideran proveedores a aquellas empresas con Programa IMMEX que les transfieran mercancías a través de pedimentos virtuales, con independencia que los proveedores o vendedores sean residentes en el extranjero que entregan en territorio nacional a través de una empresa con Programa IMMEX, para lo cual deberá de hacer la distinción de las empresas con las que realiza transferencias virtuales.

6. Documentos adicionales que se deben anexar a esta solicitud de acuerdo al régimen aduanero.

6.1. Indique el número de su Programa IMMEX y la modalidad.

Deberá capturar su número de Programa IMMEX y la modalidad bajo la que se encuentra autorizado (industrial, servicios, albergue, tercerización, o controladora).

Deberá manifestar si ha realizado operaciones al amparo de su programa IMMEX.

6.2. Indique si cuenta con la infraestructura necesaria para realizar operaciones del Programa IMMEX, al proceso industrial o de servicios de conformidad con la modalidad del Programa.

Deberá contestar lo que corresponda.

Deberá acreditar mediante CFDI, títulos de propiedad, pedimentos de importación, propios y/o contratos que amparen que cuenta con el legal uso y/o goce de la maquinaria y equipo con sus respectivos CFDI que amparen el pago, según sea el caso, para llevar a cabo el proceso productivo y/o servicio. Asimismo, deberá anexar evidencia fotográfica de su planta productiva, así como de su proceso productivo. En el caso de aquellas empresas que pretendan acreditar mediante la figura de grupo, dicha documentación deberá encontrarse a nombre de la empresa con la cual forma parte del grupo.

En caso de las empresas que cuenten con un Programa IMMEX, en la modalidad de tercerización, podrán acreditar el requisito a través de una de las empresas que les realiza la manufactura, para lo cual deberán presentar el contrato vigente con el que acredite la prestación del servicio; los CFDI, emitidos por el prestador por el concepto del pago del servicio y la autorización emitida por la SE, para la realización de manufactura.

6.3. Indique si durante los últimos doce meses ha importado temporalmente mercancía y que, al menos el 60% de las importaciones temporales de insumos realizadas durante el mismo período, fueron transformadas y retornadas, retornadas en su mismo estado, transferidas, destruidas, o se les prestó un servicio.

Deberá capturar el valor en aduana total en moneda nacional de sus importaciones temporales de insumos realizadas durante los últimos doce meses.

Los últimos doce meses se podrán computar a partir del mes inmediato anterior al que la empresa presente su solicitud.

Asimismo, deberá declarar el valor en moneda nacional (valor comercial) de los descargos realizados para cada concepto (retornos, transferencias virtuales, desperdicio, así como Constancias de Transferencia de Mercancías (CTM)), el valor en aduana de los insumos importados temporalmente incluidos en cada concepto y el porcentaje que representa respecto del total de importaciones temporales que se hayan capturado en el campo correspondiente.

En caso de haber declarado que realiza Constancias de Transferencia de Mercancías (CTM), deberá anexar un archivo con los nombres y domicilios de las empresas a las que les transfirió mercancías mediante Constancias de Transferencia de Mercancías (CTM), así como los montos en moneda nacional y en su caso, dos Constancias de Transferencia de Mercancías (CTM).

Las empresas que hayan obtenido por primera vez su Programa IMMEX otorgado por la SE durante los doce meses previos a la presentación a la solicitud no estarán sujetos al cumplimiento de este requisito.

6.4. Descripción de las actividades relacionadas con los procesos productivos o prestación de servicios conforme a la modalidad del Programa.

Deberá de anexar una descripción detallada de su principal proceso productivo (en términos de valor o de volumen de producción) que muestre paso a paso el flujo de las mercancías importadas temporalmente, desde el punto de origen, el punto de entrada al país (aduanas), su recepción en la empresa, materiales utilizados con fracción arancelaria, almacenamiento, su integración al proceso productivo, realización de su proceso productivo o servicio punto de salida (aduanas) y su destino (país) o descargo (retorno, transferencia virtual, constancias de destrucción de desperdicio, Constancias de Transferencia de Mercancías (CTM), entre otros), así como los procesos complementarios y servicios que le agregan valor a su producto final (procesos de submanufactura).

La descripción podrá presentarse en forma de diagrama de flujo, siempre y cuando contenga la descripción de cada paso conforme al párrafo anterior.

6.5. Continuidad del proyecto de exportación.

Deberá adjuntar contrato de maquila, de compraventa, orden de compra o de servicios, o pedidos en firme vigentes, que acrediten la continuidad del proyecto de exportación; en dichos documentos se deberá identificar la razón social de la solicitante, la vigencia del documento, las firmas de las partes y si se encuentra en idioma distinto al español, deberá de acompañarse con una traducción simple o certificada, según sea el caso, al español. No se tomarán en cuenta documentos con una fecha anterior a un mes.

Las empresas con que realicen las operaciones mencionadas en el párrafo anterior, deberán encontrarse en su listado de clientes en el extranjero, en el caso de realizar operaciones de exportación con clave de pedimento "V1", del Apéndice 2 del Anexo 22, adicionalmente deberá presentar un escrito libre firmado por el representante legal de la empresa solicitante donde se manifieste que realiza dichas operaciones, con qué empresa las realiza y por lo menos un número de pedimento.

En el caso de realizar Constancias de Transferencia de Mercancías (CTM), deberá anexar 2 ejemplares de dichas constancias realizadas.

7. Las empresas que importen o pretendan importar temporalmente mercancías listadas en el Anexo II del Decreto IMMEX y/o de las listadas en el Anexo 28, deberán cumplir con los siguientes requisitos y anexar la documentación que así lo acredite:

No podrán presentar la solicitud en la modalidad IVA e IEPS, si han operado durante menos de doce meses previos a la presentación de dicha solicitud, salvo aquellas que acrediten ser parte de un grupo.

Para las empresas que formen parte de un grupo deberán de presentar un escrito en el que alguna de las empresas que conforman el grupo y tenga más de doce meses operando al amparo del Programa IMMEX, asuma la responsabilidad solidaria a que se refiere la fracción VIII del artículo 26 del CFF, de los créditos fiscales que llegaran a originarse; así como deberá exhibir copia del poder con el cual acredite la personalidad el representante legal de la empresa que asuma la responsabilidad solidaria.

8. Depósito fiscal para someterse al proceso de ensamble y fabricación de vehículos.

8.1. Señale si cuenta con autorización para operar el régimen de depósito fiscal para someterse al proceso de ensamble y fabricación de vehículos a empresas de la industria automotriz terminal vigente.

Deberá contestar lo que corresponda.

8.2. Indique si se encuentra sujeto a un proceso de cancelación.

Deberá contestar lo que corresponda.

8.3. Indique si cuenta con la infraestructura necesaria para realizar operaciones, de conformidad con su régimen aduanero.

Deberá contestar lo que corresponda.

Deberá acreditar mediante CFDI, títulos de propiedad, pedimentos de importación, propios y/o contratos que amparen que cuenta con el legal uso y/o goce de la maquinaria y equipo con sus respectivos CFDI que amparen el pago, según sea el caso, para llevar a cabo el proceso productivo y/o servicio, en caso en que la autoridad así lo requiera. En el caso de aquellas empresas que pretendan acreditar mediante la figura de grupo, dicha documentación deberá encontrarse a nombre de la empresa con la cual forma parte del grupo.

8.4. Descripción de las actividades relacionadas con los procesos productivos y/o prestación de servicios conforme a su régimen aduanero.

Deberá de anexar una descripción detallada de su principal proceso productivo y/o prestación del servicio (en términos de valor o de volumen de producción) que muestre paso a paso el flujo de las mercancías importadas temporalmente, desde el punto de origen, el punto de entrada al país (aduanas), su recepción en la empresa, materiales utilizados con fracción arancelaria, almacenamiento, su integración al proceso productivo, realización de su proceso productivo o servicio punto de salida (aduanas) y su destino (país) o descargo (retorno, transferencia virtual, constancias de destrucción de desperdicio, Constancias de Transferencia de Mercancías (CTM), entre otros), así como los procesos complementarios y servicios que le agregan valor a su producto final (procesos de submanufactura).

La descripción podrá presentarse en forma de diagrama de flujo, siempre y cuando contenga la descripción de cada paso conforme al párrafo anterior.

8.5. Continuidad del proyecto de exportación.

Deberá adjuntar contrato de maquila, de compraventa, orden de compra o de servicios, o pedidos en firme vigentes, que acrediten la continuidad del proyecto de exportación; en dichos documentos se deberá identificar la razón social de la solicitante, la vigencia del documento, las firmas de las partes y si se encuentra en idioma distinto al español, deberá de acompañarse con una traducción simple o certificada, según sea el caso, al español. No se tomarán en cuenta documentos con una fecha anterior a un mes.

Las empresas con que realicen las operaciones mencionadas en el párrafo anterior, deberán encontrarse en su listado de clientes en el extranjero, en el caso de realizar operaciones de exportación con clave de pedimento "V1", del Apéndice 2 del Anexo 22, adicionalmente deberá presentar un escrito libre en términos de la regla 1.2.2., primer párrafo, firmado por el representante legal de la empresa solicitante donde se manifieste que realiza dichas operaciones, con qué empresa las realiza y por lo menos un número de pedimento.

En el caso de realizar Constancias de Transferencia de Mercancías (CTM), deberá anexar 2 ejemplares de dichas constancias realizadas.

9. Elaboración, transformación o reparación en recinto fiscalizado; o recinto fiscalizado estratégico.

9.1. Señale si cuenta con la autorización vigente, transformación o reparación en recinto fiscalizado o recinto fiscalizado estratégico.

Deberá anexar una copia de su autorización vigente.

9.2. Indique si se encuentra sujeto a un proceso de cancelación.

Deberá contestar lo que corresponda.

9.3. Indique si cuenta con la infraestructura necesaria para realizar operaciones, de conformidad con su régimen aduanero.

Deberá contestar lo que corresponda.

Deberá acreditar mediante CFDI, títulos de propiedad, pedimentos de importación, propios y/o contratos que amparen que cuenta con el legal uso y/o goce de la maquinaria y equipo con sus respectivos CFDI que amparen el pago, según sea el caso, para llevar a cabo el proceso productivo y/o servicio, en caso en que la autoridad así lo requiera. En el caso de aquellas empresas que pretendan acreditar mediante la figura de grupo, dicha documentación deberá encontrarse a nombre de la empresa con la cual forma parte del grupo.

9.4. Descripción de las actividades relacionadas con los procesos productivos y/o prestación de servicios conforme a su régimen aduanero.

Deberá de anexar una descripción detallada de su principal proceso productivo y/o prestación del servicio (en términos de valor o de volumen de producción) que muestre paso a paso el flujo de las mercancías importadas temporalmente, desde el punto de origen, el punto de entrada al país (aduanas), su recepción en la empresa, materiales utilizados con fracción arancelaria y NICO, almacenamiento, su integración al proceso productivo, realización de su proceso productivo o servicio punto de salida (aduanas) y su destino (país) o descargo (retorno, transferencia virtual, constancias de destrucción de desperdicio, Constancias de Transferencia de Mercancías (CTM), entre otros), así como los procesos complementarios y servicios que le agregan valor a su producto final (procesos de submanufactura).

La descripción podrá presentarse en forma de diagrama de flujo, siempre y cuando contenga la descripción de cada paso conforme al párrafo anterior.

9.5. Continuidad del proyecto de exportación.

Deberá adjuntar contrato de maquila, de compraventa, orden de compra o de servicios, o pedidos en firme vigentes, que acrediten la continuidad del proyecto de exportación; en dichos documentos se deberá identificar la razón social de la solicitante, la vigencia del documento, las firmas de las partes y si se encuentra en idioma distinto al español, deberá de acompañarse con una traducción simple o certificada, según sea el caso, al español. No se tomarán en cuenta documentos con una fecha anterior a un mes.

Las empresas con que realicen las operaciones mencionadas en el párrafo anterior, deberán encontrarse en su listado de clientes en el extranjero, en el caso de realizar operaciones de exportación con clave de pedimento "V1", del Apéndice 2 del Anexo 22, adicionalmente deberá presentar un escrito libre en términos de la regla 1.2.2., firmado por el representante legal de la empresa solicitante donde se manifieste que realiza dichas operaciones, con qué empresa las realiza y por lo menos un número de pedimento.

En el caso de realizar Constancias de Transferencia de Mercancías (CTM), deberá anexar 2 ejemplares de dichas constancias realizadas.

10. Modalidad IVA e IEPS rubro AA:

Requisitos para el rubro AA.

10.1. Seleccione y llene al menos una de las siguientes opciones.

La empresa solicitante deberá cumplir al menos uno de los tres supuestos, no obstante, podrá elegir más de una opción.

En cada uno de los supuestos, la empresa solicitante deberá acreditar su cumplimiento:

- Que durante los últimos cuatro años o más han llevado a cabo operaciones al amparo del régimen para el cual solicitan el registro en la modalidad IVA e IEPS. Una vez capturada la fecha de inicio de operaciones, la autoridad hará la validación en los sistemas internos.
- Durante el ejercicio anterior en promedio contó con más de mil empleados registrados ante el IMSS. A fin de sacar el promedio de la cantidad de empleados, deberá de anexar documentación del SUA de los últimos doce meses.
- Valor total de la maquinaria y equipo. Deberá anexar documentación que acredite un valor igual o mayor a \$50'000,000.00 en moneda nacional. Por ejemplo: su última declaración fiscal de dichos conceptos; documentos equivalentes y pedimentos de importación propios, títulos de propiedad y/o CFDI.

10.2. Manifieste si se le ha notificado algún crédito por parte del SAT en los doce meses anteriores a la fecha de presentación de la solicitud.

En caso afirmativo, deberá anexar una copia simple de la autorización de pago a plazos, en parcialidades o diferido, o el comprobante de pago respectivo.

10.3. Manifieste si se le ha emitido resolución de improcedencia de las devoluciones del IVA solicitadas en los últimos seis meses, contados a partir de la fecha de presentación de la solicitud de certificación correspondiente, cuyo monto no represente más del 20% del total de las devoluciones autorizadas, y/o que el monto negado no supere los \$5'000,000.00 en Moneda Nacional en lo individual o en su conjunto.

En caso afirmativo, señale el porcentaje que representa el monto improcedente en relación al monto de devoluciones autorizadas, en los últimos seis meses.

El monto improcedente no debe superar el 20% del monto autorizado y dicho porcentaje no debe ser mayor a \$5'000,000.00 en moneda nacional en lo individual o en su conjunto.

11. Modalidad IVA e IEPS rubro AAA:

Requisitos para el rubro AAA.

11.1. Seleccione y llene al menos una de las siguientes opciones.

La empresa solicitante deberá cumplir al menos uno de los tres supuestos, no obstante, podrá elegir más de una opción.

En cada uno de los supuestos, la empresa solicitante deberá acreditar su cumplimiento:

- Que durante los últimos siete años o más han llevado a cabo operaciones al amparo del régimen para el cual solicitan la modalidad IVA e IEPS. Una vez capturada la fecha de inicio de operaciones, la autoridad hará la validación en los sistemas internos.
- Que durante el ejercicio anterior en promedio contó con más de dos mil quinientos empleados registrados ante el IMSS. A fin de sacar el promedio de la cantidad de empleados, deberá de anexar documentación del SUA de los últimos doce meses.
- Valor total de la maquinaria y equipo. Deberá anexar documentación que acredite un valor igual o mayor a \$100'000,000.00 en moneda nacional. Por ejemplo: su última declaración fiscal de dichos conceptos; documentos equivalentes y pedimentos de importación propios, títulos de propiedad y/o CFDI.

11.2. Manifieste si se le ha notificado algún crédito por parte del SAT en los veinticuatro meses anteriores a la fecha de presentación de la solicitud.

En caso afirmativo, deberá anexar una copia simple de la autorización de pago a plazos, en parcialidades o diferido, o el comprobante de pago respectivo.

11.3. Manifieste si se le ha emitido resolución de improcedencia de las devoluciones del IVA solicitadas en los últimos seis meses, contados a partir de la fecha de presentación de la solicitud de certificación correspondiente, cuyo monto no represente más del 20% del total de las devoluciones autorizadas, y/o que el monto negado no supere cinco millones en moneda nacional en lo individual o en su conjunto.

En caso afirmativo, señale el porcentaje que representa el monto improcedente en relación al monto de devoluciones autorizadas, en los últimos seis meses.

El monto improcedente no debe superar el 20% del monto autorizado y dicho porcentaje no debe ser mayor a 5 millones en moneda nacional en lo individual o en su conjunto.

12. Modalidad Comercializadora e Importadora u Operador Económico Autorizado:**12.1. Manifestar el nombre y RFC de las empresas transportistas autorizadas para efectuar el traslado de las mercancías de comercio exterior:**

Deberá señalar el nombre, RFC y registro CAAT de cada una de las empresas transportistas autorizadas para efectuar el traslado de las mercancías de comercio exterior.

12.2. Deberá asentar la fecha de inicio de operaciones a fin de acreditar que ha efectuado operaciones de comercio exterior durante los últimos dos años.**12.3. Cumplir con los estándares mínimos en materia de seguridad establecidos en el formato denominado "Perfil de la Empresa":**

Deberá presentar debidamente llenado el formato denominado "Perfil de la Empresa" y en medio magnético, por cada una de las instalaciones.

12.4. Deberá manifestar si previamente a la presentación de su solicitud, cuenta con una autorización en el registro de empresas certificadas, conforme al artículo 100-A de la Ley, en cualquiera de sus Apartados o modalidades.

Deberá señalar el Apartado en el que le fue otorgado su registro, número de oficio y fecha en que se le otorgó y, en su caso, el correspondiente a la última renovación, así como manifestar si es interés de la solicitante que, en caso de acreditar y cumplir con los requisitos para la inscripción solicitada, dejar sin efectos el registro vigente.

13. Modalidad Comercializadora e Importadora:**13.1. Señale si cuenta con Programa IMMEX.**

Deberá contestar lo que corresponda.

13.2. Señale si efectuaron importaciones por un valor en aduana no menor a \$300'000,000.00, en el semestre inmediato anterior a aquél en que ingresen su solicitud.

Deberá contestar lo que corresponda.

14. Modalidad Operador Económico Autorizado rubro Controladora:**14.1. Las empresas con Programa IMMEX que aspiren a obtener la certificación bajo el rubro de Controladora, adicionalmente al "Perfil de la Empresa" y a lo establecido en las reglas 7.1.1. y 7.1.4., primer párrafo, deberán cumplir con lo siguiente:**

Anexar documento emitido por la SE, mediante el cual acredite que han sido designadas como sociedades controladoras para integrar las operaciones de manufactura o maquila de dos o más sociedades controladas, respecto de las cuales la controladora participe de manera directa o indirecta en su administración, control o capital, cuando alguna de las controladas tenga dicha participación directa o indirecta sobre las otras controladas y la controladora, o bien, cuando una tercera empresa ya sea residente en territorio nacional o en el extranjero, participe directa o indirectamente en la administración, control o en el capital tanto de la sociedad controladora como de las sociedades controladas.

Anexar un archivo con la relación de las sociedades controladas, indicando su participación accionaria, su denominación o razón social, domicilio fiscal, RFC y el monto de las importaciones y exportaciones realizadas por cada una de las sociedades.

Un archivo que contenga un diagrama de la estructura accionaria y corporativa, así como copia de las escrituras públicas, en las que conste la participación accionaria de la controladora y de las sociedades controladas.

Durante las visitas de inspección a la empresa solicitante, el verificador podrá solicitar la copia certificada de la escritura pública en la que conste la participación accionaria.

15. Modalidad Operador Económico Autorizado rubro Aeronaves:

Las empresas interesadas en obtener el Registro en el Esquema de Certificación de Empresas en la modalidad de Operador Económico Autorizado bajo el rubro Aeronaves dedicadas a la elaboración, transformación, ensamble, reparación, mantenimiento y remanufactura de aeronaves, así como de sus partes y componentes, adicionalmente al "Perfil de la Empresa" y a lo establecido en las reglas 7.1.1. y 7.1.4., primer párrafo, deberán anexar lo siguiente:

15.1. Indique el número de su Programa IMMEX y su modalidad.

Deberá indicar el número de su Programa IMMEX y su modalidad.

15.2. Contar con el permiso de la Dirección General de Aeronáutica Civil de la SICT para el establecimiento de talleres de aeronaves.

Anexar copia del permiso emitido por la Dirección General de Aeronáutica Civil de la SICT, para el establecimiento de talleres de aeronaves, cuando las empresas realicen dichos procesos.

16. Modalidad Operador Económico Autorizado rubro SECIIT:

Las empresas con Programa IMMEX que aspiren a obtener la certificación bajo el rubro SECIIT, adicionalmente al "Perfil de la empresa" y a lo establecido en las reglas 7.1.1. y 7.1.4., primer párrafo, deberán cumplir con lo siguiente:

16.1. Indique el número de su Programa IMMEX y su modalidad.

Deberá indicar el número de su Programa IMMEX y su modalidad.

16.2. Indique si durante los últimos dos años ha operado bajo el Registro de Empresas Certificadas o con certificación en materia de IVA e IEPS operaciones de comercio exterior.

Deberá contestar lo que corresponda.

16.3. Contar con el dictamen favorable emitido por la Asociación Civil, Cámaras o Confederación autorizada conforme a la regla 7.1.9., con el que acredite el cumplimiento de lo previsto en los "Lineamientos del Sistema Electrónico para el Control de Inventarios de Importaciones Temporales", de conformidad con la regla 7.1.10.

Anexar dictamen favorable emitido por la Asociación Civil, Cámaras o Confederación autorizada conforme a la regla 7.1.9.

Cumplir con lo señalado en el Apartado II, del Anexo 24 y con los lineamientos que al efecto emita la AGACE.

Indique si cuenta con un sistema de control de inventarios, para el registro de sus operaciones de comercio exterior, de acuerdo con lo señalado en el Apartado II, del Anexo 24 y con los lineamientos que al efecto emita la AGACE.

En caso de contar con un sistema de control de inventarios de conformidad con las disposiciones previstas por el Anexo 24, deberá anexar un reporte de saldos de mercancía de importación temporal o de mercancías objeto de operaciones de comercio exterior, de un periodo de un mes, que se encuentre dentro de los tres meses anteriores a la fecha de la presente solicitud. La información mínima requerida para la identificación de las operaciones, de forma enunciativa, más no limitativa, es la siguiente:

PEDIMENTO DE IMPORTACIÓN						SALDOS	
No. de pedimento (15 dígitos)	Fecha de pago	Clave de pedimento	Fracción arancelaria	Cantidad importada	Valor de la importación	Saldo	Valor de Saldo
	dd/mm/aa	Conforme a lo declarado en el pedimento de referencia		Unidades	MXN	Unidades	MXN
	29/11/31	IN	8708.95.02	5200	\$125,000.00	50500	\$124,376.00

16.4. Deberá acreditar al menos uno de los supuestos siguientes, no obstante, podrá elegir más de una opción:

- Anexar constancia de la totalidad de personal registrado ante el IMSS, del SUA. A fin de evitar que se anexe la totalidad del SUA, la empresa podrá adjuntar la primera hoja (donde aparece la denominación social y el periodo) y la última hoja (donde consta la totalidad de empleados registrados ante el IMSS).
- Anexar documento con el que acredite que cuenta con activos fijos de maquinaria y equipo por un monto equivalente en moneda nacional a 30'000,000 de dólares.
- Anexar documentación con el que acredite que la empresa cotiza en mercados reconocidos en términos del artículo 16-C del CFF.

En el caso de que la empresa solicitante no cotice en bolsa, podrá presentar la documentación que demuestre que al menos el 51% de sus acciones con derecho a voto, son propiedad en forma directa o indirecta de una empresa que cotiza en mercados reconocidos.

16.5. Señale si los medios de transporte que utilizará para el traslado de las mercancías de importación cuyo destino final sea fuera de la Franja o Región Fronteriza, cuentan con sistemas de rastreo.

Deberá contestar lo que corresponda.

16.6. Señale si cuenta con un sistema electrónico de control corporativo de sus operaciones.

Deberá contestar lo que corresponda.

16.7. Describir la operación del SECIIT:

Deberá anexar un diagrama de flujo que describa la operación de su SECIIT, que refleje que el mismo cumple con lo dispuesto en el apartado II del Anexo 24 y con los lineamientos que al efecto emita la AGACE, así como que la autoridad aduanera cuenta con acceso electrónico en línea de manera permanente e ininterrumpida, lo cual será verificado por la autoridad aduanera en la visita de inspección.

16.8. Señale si realiza importaciones temporales y retornan mercancías listadas en el Anexo II, Apartados B y D del Decreto IMMEX:

Deberá contestar lo que corresponda.

17. Modalidad Operador Económico Autorizado rubro Textil:

Las empresas con Programa IMMEX que aspiren a obtener la certificación bajo el rubro Textil, adicionalmente al "Perfil de la empresa" y a lo establecido en las reglas 7.1.1. y 7.1.4., primer párrafo, deberán contar con el Registro en el Esquema de Certificación de Empresas bajo la modalidad de IVA e IEPS.

17.1. Indique si cuenta con el registro en el esquema de certificación de empresas modalidad IVA e IEPS en cualquiera de sus rubros:

Deberá contestar lo que corresponda.

Deberá de señalar el rubro, la fecha de fin de vigencia y número de oficio de autorización mediante el cual se otorgó el Registro en el Esquema de Certificación de Empresas modalidad IVA e IEPS.

17.2 Las empresas que no cuenten con Programa IMMEX, deberá acreditar el cumplimiento de los siguientes requisitos:

17.2.1. Constancia del personal registrado ante el IMSS y soporte documental del pago de los tres últimos bimestres anteriores a la solicitud de certificación, de por lo menos treinta empleados.

- a) Deberá adjuntar una constancia de al menos treinta cotizantes registrados ante el IMSS, del SUA. A fin de evitar que se anexe la totalidad del SUA, la empresa podrá adjuntar la primera hoja (donde aparece la denominación social y el periodo) y la última hoja (donde consta la totalidad de empleados registrados ante el IMSS).
- b) Para presentar el comprobante del pago de cuotas obrero patronales de por lo menos treinta empleados del último bimestre anterior a la solicitud, deberá adjuntar comprobante de pago descargado por el SIPARE o comprobante de pago que sea acorde con la información del SUA, a que se refiere el primer párrafo. Aquellos comprobantes que contengan leyendas de que no tienen efectos fiscales o legales, no serán válidos para acreditar el requisito.

17.2.2 Indique si los socios, accionistas, según corresponda, representante legal con facultad para actos de dominio, e integrantes de la administración de conformidad con la constitución de la empresa solicitante, se encuentran obligados a tributar en México y no obligados a tributar en México.

Deberá enlistar a los socios, accionistas, según corresponda, representante legal con facultad para actos de dominio, e integrantes de la administración de conformidad con la constitución de la empresa solicitante, se encuentren o no obligados a tributar en México.

Para ello deberá tomar en cuenta lo siguiente:

- Se entiende por representante legal aquél que en términos del artículo 10 de la Ley General de Sociedades Mercantiles tenga la representación legal de la empresa o aquella persona que cuente con poder para actos de dominio en términos del artículo 2,554 párrafo tercero del Código Civil Federal.
- Encontrarse al corriente en el cumplimiento de sus obligaciones fiscales de los socios, accionistas, representante legal, administrador único o miembros del consejo de administración que estén obligados a tributar en México.
- En caso de que la empresa solicitante cotice mercados reconocidos en términos del artículo 16-C del CFF, no estará sujeta a contar con la opinión positiva vigente sobre el cumplimiento de obligaciones fiscales de los tenedores de las acciones que se cotizan en la misma.
- En caso de que la empresa solicitante cuente con más de 20 socios o accionistas, deberá encontrarse al corriente en el cumplimiento de sus obligaciones fiscales de aquellos que en lo individual o en su conjunto, representen al menos el 80% de las acciones de la empresa solicitante.
- Cuando la misma persona ostente más de una figura (por ejemplo, representante legal y accionista) deberá declararse en cada una, sin importar que se repita, que se encuentra al corriente en el cumplimiento de obligaciones fiscales.

Para los no obligados a tributar en México deberá tomar en cuenta lo siguiente:

- Tratándose de socios o accionistas, deberá presentar el documento denominado "Relación de los Socios, Accionistas o Asociados, residentes en el extranjero de personas morales residentes en México que optan por no inscribirse en el RFC". (Forma oficial 96).
- Tratándose de representante legal, administrador único y/o miembros del consejo de administración, de forma enunciativa, más no limitativa, podrá presentar documentos que acrediten que dichas personas no se encuentran obligadas a tributar en México, tales como, Opinión del cumplimiento de obligaciones fiscales con la leyenda "Sin obligaciones fiscales", constancia de residencia para efectos fiscales del país donde tributa, declaraciones fiscales del país donde se encuentren obligados a tributar, etc.

17.2.3. Señale si los socios, accionistas, según corresponda, representante legal con facultad para actos de dominio, e integrantes de la administración de conformidad con la constitución de la empresa solicitante, declararon ingresos acumulables ante la autoridad fiscal para los fines del ISR correspondientes a los dos ejercicios fiscales previos a la solicitud.

Deberá contestar lo que corresponda

18. Modalidad Operador Económico Autorizado rubro Recinto Fiscalizado Estratégico:

Anexar el formato denominado "Perfil del Recinto Fiscalizado Estratégico", debidamente llenado y en medio magnético, por cada instalación donde se lleve a cabo el manejo, almacenaje y custodia de mercancías de comercio exterior, por tramo o por la red completa según sea el caso.

18.1. Indique si cuenta con el Registro en el Esquema de Certificación de Empresas en la modalidad IVA e IEPS en cualquiera de sus rubros.

Deberá contestar lo que corresponda.

Deberá de señalar el rubro, la fecha de fin de vigencia y número de oficio de autorización mediante el cual se otorgó el Registro en el Esquema de Certificación de Empresas, en la modalidad IVA e IEPS.

18.2. Señale si cuenta con la autorización bajo el régimen de recinto fiscalizado estratégico.

Deberá contestar lo que corresponda.

Deberá de señalar el fin de vigencia y número de oficio mediante el cual se le otorgó la autorización bajo el régimen de recinto fiscalizado estratégico.

Deberá anexar copia simple del oficio mediante el cual se le otorgó la concesión o la autorización para prestar los servicios de manejo, almacenaje y custodia de mercancías de comercio exterior.

18.3. Indique si se encuentra sujeto a un proceso de cancelación de la autorización del régimen de recinto fiscalizado estratégico.

Deberá contestar lo que corresponda.

19. Modalidad Operador Económico Autorizado, rubro Tercerización Logística:

Las empresas interesadas en obtener el Registro en el Esquema de Certificación de Empresas en la modalidad de Operador Económico Autorizado, rubro Tercerización Logística, que realicen únicamente el manejo de mercancías por cuenta de terceros, con excepción de la fracción XI de la regla 7.1.1., deberán:

19.1. Señale si cuenta con un Programa IMMEX de servicios vigente.

Deberá contestar lo que corresponda.

19.2. Indique si cuenta con el Registro en el Esquema de Certificación de Empresas en la modalidad IVA e IEPS en cualquiera de sus rubros:

Deberá contestar lo que corresponda.

Deberá de señalar el rubro, la fecha de fin de vigencia y número de oficio de autorización mediante el cual se otorgó el Registro en el Esquema de Certificación de Empresas en la modalidad IVA e IEPS.

19.3. Señale si cuenta con al menos una instalación para la prestación de los servicios logísticos y resguardo de la documentación de comercio exterior.

Deberá contestar lo que corresponda.

19.4. Indique si participa directamente en el manejo de mercancías y gestión de la carga, utilizando su propio transporte, centros de distribución, almacenes y/o consolidación.

Deberá contestar lo que corresponda.

19.4.1. Señale si cuenta con terceros para la prestación de servicios aduaneros, almacenaje, traslado y/o distribución de mercancías de comercio exterior, los cuales deberán contar con el Registro en el Esquema de Certificación de Empresas en la modalidad de Socio Comercial Certificado, en cualquiera de sus rubros o C-TPAT, otorgado por CBP.

Deberá contestar lo que corresponda.

Cuando la empresa solicitante cuente con terceros para la prestación de servicios aduaneros, almacenaje, traslado y/o distribución de mercancías de comercio exterior, adicionalmente deberá señalar, y en su caso, adjuntar lo siguiente:

- El nombre, denominación o razón social, RFC e indicar con qué tipo de registro cuenta cada uno de los terceros contratados para prestar en su nombre los servicios aduaneros, almacenaje, traslado y/o distribución de mercancías de comercio exterior.
- Copia de la documentación que acredite la relación comercial (contrato), mismo que deberá ser acorde a la legislación aplicable y estar vigente.

Las empresas con Registro en el Esquema de Certificación de Empresas en la modalidad de Operador Económico Autorizado, rubro Tercerización Logística, que soliciten su registro en el rubro SECIIT, deberán cumplir con los requisitos establecidos en la regla 7.1.4., párrafo segundo, Apartado D, a excepción de lo señalado en la fracción III y IV, exclusivamente con los catálogos y módulos del apartado II del Anexo 24, indicados en los lineamientos que para tales efectos emita la AGACE, mismos que se darán a conocer en el Portal del SAT; y haber realizado al menos el 50% del valor de sus operaciones de comercio exterior dentro de los últimos doce meses, contados a partir de la fecha de presentación de su solicitud, con empresas que tengan registro vigente en el rubro SECIIT.

20. Empresas de la modalidad Operador Económico Autorizado, que cuenten con unidades de transporte propias y que soliciten el registro como Socio Comercial Certificado, rubro Auto Transportista Terrestre, o bien, que sean socios del programa denominado "C-TPAT":

20.1. Las empresas que soliciten de manera conjunta con el Registro en el Esquema de Certificación de Empresas en la modalidad de Operador Económico Autorizado en cualquiera de sus rubros y, el Registro en el Esquema de Certificación de Empresas en la modalidad de Socio Comercial Certificado, rubro Auto Transportista Terrestre, deberán cumplir adicionalmente a lo señalado en las reglas 7.1.1. y 7.1.4., con lo dispuesto en el cuarto, quinto, sexto y séptimo párrafos de la regla 7.1.4., conforme a lo siguiente:

20.1.1. Deberá señalar si solicita el Registro en el Esquema de Certificación de Empresas en la modalidad de Operador Económico Autorizado en alguno de sus rubros o, en su caso, señalar si cuenta con el registro en alguno de dichos rubros, llenando los incisos a), b) y c).

20.1.2. Señale si cuenta con medios de transportes propios para el traslado de mercancías de comercio exterior.

Deberá contestar lo que corresponda.

Anexar el formato denominado "Perfil del Auto Transportista Terrestre", debidamente llenado y en medio magnético, por cada instalación donde se lleve a cabo el manejo, almacenaje y custodia de mercancías de comercio exterior, por tramo o por la red completa según sea el caso.

20.1.3. Contar con el permiso único para operar el transporte privado de carga vigente expedido por la SICT.

Deberá anexar copia del documento expedido por la SICT, con el cual acredite que cuenta con el permiso único para operar el transporte privado de carga vigente.

20.1.4. Declaración bajo protesta de decir verdad, respecto del número de unidades propias con las que cuenta para operar el transporte privado de carga.

Deberá anexar escrito libre en donde se declare bajo protesta de decir verdad, la cantidad de unidades propias con las que cuenta la solicitante.

20.1.5. Señale si los medios de transporte para el traslado de las mercancías, cuentan con sistemas de rastreo.

Deberá contestar lo que corresponda.

20.1.6. Señale si cuenta con el registro CAAT.

Deberá contestar lo que corresponda.

Deberá señalar la fecha de registro y el número de registro CAAT.

20.2. Las empresas que soliciten el Registro en el Esquema de Certificación de Empresas en la modalidad de Operador Económico Autorizado que sean socios del programa denominado C-TPAT, otorgado por la CBP y estén localizados ante el RFC podrán acreditar el requisito establecido en la regla 7.1.4., primer párrafo, fracción IV, conforme a lo siguiente:

Anexar el reporte de validación emitido en un periodo no mayor a tres años a la fecha que se presente la solicitud, a través del cual acredite a la solicitante como socio del Programa CBP (C-TPAT), con estatus certificado-validado para cada una de las instalaciones validadas por la CBP (C-TPAT), así como anexar su correspondiente traducción simple al español.

20.2.1. Manifieste si autorizó a CBP (C-TPAT), a compartir información con México, a través de su portal C-TPAT o del mecanismo que la autoridad de dicho país defina.

Deberá contestar lo que corresponda.

Deberán cumplir con los estándares mínimos en materia de seguridad establecidos en el formato "Perfil de la empresa", para lo cual deberán entregar ante la AGACE el formato debidamente llenado y en medio magnético, conforme a lo establecido en el instructivo de llenado del perfil, únicamente por las instalaciones no validadas por CBP (C-TPAT).

Las instalaciones que se encuentren validadas por CBP (C-TPAT) de las cuales no se presente el "Perfil de la Empresa", deberán de cumplir en todo momento, con los estándares mínimos en materia de seguridad establecidos en el "Perfil de la Empresa", conforme a lo previsto en la regla 7.2.1., tercer párrafo, fracción III, párrafo tercero y no estar sujetas a un proceso de suspensión o cancelación por parte de CBP (C-TPAT).

20.3. Señale si para comprobar el plazo de tres años de operación ha operado durante los últimos dos años como empresa extranjera al amparo de otra empresa con Programa IMMEX en la modalidad de albergue.

Deberá contestar lo que corresponda.

20.4. Contrato celebrado por un mínimo de tres años con la empresa que cuenta con el Programa IMMEX bajo la modalidad de albergue.

Deberá anexar copia del contrato celebrado, por un mínimo de tres años, con la empresa que cuenta con el Programa IMMEX bajo la modalidad de Albergue.

21. Modalidad Socio Comercial Certificado, rubros: Auto Transportista Terrestre, Agente Aduanal, Transportista Ferroviario, Parque Industrial, Recinto Fiscalizado, Mensajería y Paquetería y Almacén General de Depósito.

21.1 Modalidad Socio Comercial rubro Auto Transportista Terrestre.

Las empresas que aspiren a obtener la certificación bajo la modalidad de Socio Comercial Certificado en el rubro de Auto Transportista Terrestre, deberán cumplir los requisitos a que se refiere la regla 7.1.1., con excepción de lo establecido en las fracciones VIII, X, XI y XIV; así como acreditar el requisito a que se refiere la regla 7.1.4., primer párrafo, fracción I; y con los estándares mínimos en materia de seguridad a que se refiere el artículo 100-A, fracción VII de la Ley, con lo siguiente:

Anexar el formato denominado "Perfil del Auto Transportista Terrestre", debidamente llenado y en medio magnético, por cada instalación donde se lleve a cabo el manejo, almacenaje y custodia de mercancías de comercio exterior, por tramo o por la red completa según sea el caso.

21.2. Deberá señalar si realiza operaciones de auto transporte federal.

Deberá contestar lo que corresponda.

Deberá anexar el formato denominado "Perfil del Auto Transportista Terrestre", debidamente llenado y en medio magnético, cumpliendo con los estándares mínimos en materia de seguridad establecidos en el formato citado.

21.3. Señale si cuenta con dos años como mínimo de experiencia en la prestación de servicio de auto transporte de mercancías.

Deberá contestar lo que corresponda.

21.4. Contar con el permiso vigente expedido por la SICT para prestar el servicio de auto transporte federal de carga.

Deberá anexar copia del documento expedido por la SICT con el cual se acredite que cuenta con el permiso vigente para prestar el servicio de auto transporte federal de carga.

21.5. Declaración bajo protesta de decir verdad, respecto del número de unidades propias o arrendadas, que utiliza para la prestación del servicio.

Deberá anexar escrito libre en donde se declare bajo protesta de decir verdad, la cantidad de unidades con las que cuenta y señalar cuantas son propias y cuantas arrendadas.

En caso de las unidades arrendadas deberá anexar el contrato con el que acredite las unidades arrendadas.

21.6. Señale si los medios de transporte que utiliza para el traslado de las mercancías de importación, cuentan con sistema de rastreo.

Deberá contestar lo que corresponda.

21.7. Señale si cuenta con el registro CAAT.

Deberá contestar lo que corresponda.

Deberá señalar la fecha de registro y el número de registro CAAT.

22. Rubro Auto Transportista Terrestre y que sean socios del programa denominado C-TPAT.

Las empresas Auto Transportistas Terrestres que soliciten el Registro en el Esquema de Certificación de Empresas en la modalidad de Socio Comercial Certificado que sean socios del programa denominado C-TPAT, otorgado por la CBP, podrán acreditar el requisito establecido en el primer párrafo, fracción I, inciso b) de la regla 7.1.5., conforme a lo siguiente:

Anexar el reporte de validación emitido en un periodo no mayor a tres años a la fecha que se presente la solicitud, a través del cual acredite a la solicitante como socio del programa CBP (C-TPAT), con estatus certificado-validado, para cada una de las instalaciones validadas por CBP (C-TPAT), así como anexar su correspondiente traducción simple al español.

22.1. Señale si autorizó a CBP (C-TPAT) a compartir información con México, a través de su portal de C-TPAT o del mecanismo que la autoridad de dicho país defina.

Deberá contestar lo que corresponda.

22.2. Señale si las instalaciones que cuenten con la certificación de CBP (C-TPAT) y de las cuales no se deberá de presentar el "Perfil de Auto Transportista Terrestre", cumplen con los estándares mínimos en materia de seguridad.

Deberá contestar lo que corresponda.

22.3. Señale si se encuentra sujeta a un proceso de suspensión o cancelación por parte de CBP (C-TPAT).

Deberá contestar lo que corresponda.

Deberá de anexar el formato denominado "Perfil del Auto Transportista Terrestre" y en medio magnético únicamente por las instalaciones no validadas por el CBP (C-TPAT).

23. Modalidad Socio Comercial Certificado rubro Agente Aduanal.

Las personas físicas que aspiren a obtener la certificación bajo la modalidad de Socio Comercial Certificado, rubro Agente Aduanal, deberán cumplir los requisitos a que se refiere la regla 7.1.1., con excepción de lo establecido en las fracciones I, VIII, X, XI, XII y XIV; así como acreditar el requisito a que se refiere la regla y 7.1.4., primer párrafo, fracción I, y con los estándares mínimos en materia de seguridad a que se refiere el artículo 100-A, fracción VII de la Ley, con lo siguiente:

Anexar el formato denominado "Perfil del Agente Aduanal", debidamente llenado y en medio magnético.

23.1. Que sus mandatarios, se encuentren al corriente en el cumplimiento de sus obligaciones fiscales, para lo cual señalará el nombre de cada uno de sus mandatarios, su RFC y si se encuentran al corriente en el cumplimiento de sus obligaciones fiscales.

Deberá señalar el nombre y RFC de sus mandatarios y si se encuentran al corriente en el cumplimiento de sus obligaciones fiscales.

23.2. Señale si la patente aduanal se encuentra activa.

Deberá contestar lo que corresponda.

23.3. Señale si a la fecha de la presentación la patente aduanal se encuentra sujeta a un proceso de suspensión, cancelación, extinción, inhabilitación o suspensión voluntaria, a que se refieren los artículos 164, 165 y 166 de la Ley.

Deberá contestar lo que corresponda.

23.4. Señale si la patente aduanal ha estado suspendida, cancelada, extinguida o inhabilitada en los tres años anteriores a la presentación de su solicitud.

Deberá contestar lo que corresponda.

23.5. En caso de haberse incorporado y/o constituido una o más sociedades, de conformidad con la fracción II del artículo 163 de la Ley, derogada mediante Decreto publicado en el DOF el 25 de junio de 2018, éstas deberán encontrarse al corriente en el cumplimiento de sus obligaciones fiscales, para lo cual deberá señalar el nombre y RFC de dichas sociedades.

Deberá señalar el nombre completo, RFC y aduanas en la que actúan dichas sociedades.

23.6. Datos adicionales del agente aduanal.

Deberá señalar la aduana de adscripción, aduanas adicionales autorizadas, número de trabajadores registrados en el IMSS a la fecha de su solicitud, número de trabajadores registrados mediante contrato de prestación de servicios y manifestar que la patente cuenta con un mínimo de dos años de experiencia en la presentación de servicios aduanales.

23.7. Describa los servicios adicionales a la gestión aduanera que presta el agente aduanal (Agregar las líneas que sean necesarias).

Deberá de describir los servicios que preste el agente aduanal, adicionales a la gestión aduanera.

23.8. Datos de las instalaciones de la agencia.

Deberá indicar el nombre y/o denominación, domicilio y tipo de instalación que pertenecen a la patente del agente aduanal solicitante, para tales efectos podrán adicionar las filas que sean necesarias.

24. Modalidad Socio Comercial Certificado rubro Transportista Ferroviario.

Las empresas que aspiren a obtener la certificación bajo la modalidad de Socio Comercial Certificado, rubro Transportista Ferroviario, además de lo establecido en la regla 7.1.1., con excepción de las fracciones VIII, X, XI y XIV y 7.1.4., primer párrafo, fracción I, deberán cumplir con lo siguiente:

Anexar el formato denominado "Perfil del Transportista Ferroviario", debidamente llenado y en medio magnético, por cada instalación donde se lleve a cabo el manejo, almacenaje y custodia de mercancías de comercio exterior, por tramo o por la red completa según sea el caso.

24.1. Contar con la concesión o el permiso vigente, expedido por la SICT para prestar el servicio de transporte ferroviario de carga.

Deberá anexar copia del documento expedido por la SICT, con el que acredite que cuenta con la concesión o el permiso vigente para prestar el servicio de transporte ferroviario de carga.

24.2. Señale si cuenta con unidades propias, arrendadas en comodato u otra figura jurídica con la que acredite la posesión de las mismas (equipo tractivo) que utiliza para la prestación del servicio:

Deberá anexar escrito libre en donde se declare bajo protesta de decir verdad, la cantidad de unidades con las que cuenta y señalar cuantas son propias y cuantas arrendadas.

En caso de las unidades arrendadas deberá anexar el contrato con el que acredite las unidades arrendadas.

24.3. Señale si los medios de transporte para el traslado de las mercancías, cuentan con sistemas de rastreo conforme a lo establecido en el formato denominado "Perfil del Transportista Ferroviario".

Deberá contestar lo que corresponda.

25. Modalidad Socio Comercial Certificado rubro Parque Industrial.

Las empresas que soliciten el Registro en el Esquema de Certificación de Empresas bajo la modalidad de Socio Comercial Certificado, rubro Parque Industrial, deberán cumplir adicionalmente a los requisitos establecidos en la regla 7.1.1., con excepción de las fracciones VIII, X, XI y XIV, y con lo señalado en la regla 7.1.4., primer párrafo, fracción I, así como con los estándares mínimos en materia de seguridad a que se refiere el artículo 100-A, fracción VII de la Ley, con lo siguiente:

Anexar el formato denominado "Perfil de Parques Industriales", debidamente llenado por cada Parque Industrial que alberguen las empresas o las instalaciones que pertenezcan al mismo RFC del corporativo, donde se realicen las operaciones de comercio exterior; y en medio magnético.

25.1. Deberá señalar el nombre y/o denominación de cada Parque Industrial del que se solicite el registro y que pertenezcan y operen bajo el mismo RFC del corporativo. Las instalaciones albergadas pueden ser plantas industriales, almacenes, centros de distribución, etc. y deben realizar operaciones de comercio exterior.

25.2. Contar con la Manifestación de impacto ambiental.

Deberá anexar el documento emitido por la SEMARNAT sobre el impacto ambiental de acuerdo a la norma NMX-R-046-SCFI-2015.

26. Modalidad Socio Comercial Certificado rubro Recinto Fiscalizado.

Las empresas interesadas en obtener el Registro en el Esquema de Certificación de Empresas en la modalidad de Socio Comercial Certificado, rubro Recinto Fiscalizado, además de lo establecido en las reglas 7.1.1., con excepción de las fracciones VIII, X, XI, y 7.1.4., primer párrafo, fracción I, deberán cumplir con lo siguiente:

Anexar el formato denominado "Perfil del Recinto Fiscalizado", debidamente llenado y en medio magnético, por cada recinto fiscalizado.

26.1. Señale si al momento de la presentación de su solicitud cuenta con la autorización de Recinto Fiscalizado.

Deberá contestar lo que corresponda.

Deberá indicar la fecha de fin de vigencia y número de oficio de la autorización como recinto fiscalizado.

Deberá anexar copia simple del oficio mediante el cual se le otorgó la autorización para la elaboración, transformación o reparación en recinto fiscalizado.

26.2. Señale si al momento de la presentación de su solicitud se encuentra sujeto a un proceso de cancelación de la autorización de Recinto Fiscalizado.

Deberá contestar lo que corresponda.

27. Modalidad Operador Económico Autorizado rubro Mensajería y Paquetería.

Las empresas interesadas en obtener el Registro en el Esquema de Certificación de Empresas en la modalidad de Operador Económico Autorizado bajo el rubro de mensajería y paquetería, además de lo establecido en la regla 7.1.1. y 7.1.4, primer párrafo, fracciones I y II, deberán anexar lo siguiente:

Anexar el formato denominado "Perfil de la empresa de Mensajería y Paquetería", debidamente llenado y en medio magnético.

27.1. Señalar a quien pertenecen las aeronaves en las que realizan la transportación de documentos y mercancías.

Deberá de señalar si las aeronaves en las que realizan la transportación de documentos y mercancías son propias, o pertenecen a su subsidiaria, filial o matriz.

Deberá indicar el nombre de la dueña de las aeronaves en las que realizan la transportación de documentos y mercancías.

Deberá de anexar contrato de servicios, con una vigencia mínima de cinco años y no menor a un año a la fecha de su solicitud, celebrado de forma directa o a través de sus matrices, filiales o subsidiarias, con un concesionario o permisionario debidamente autorizado por la SICT, mediante el cual pongan a disposición para uso dedicado de las actividades de la empresa de mensajería o paquetería al menos 30 aeronaves y que provea frecuencias regulares a los aeropuertos donde dicha empresa realiza el despacho de los documentos o mercancías.

Asimismo, deberá anexar documento emitido por la Dirección General de Aeronáutica Civil de la SICT a favor de la concesionaria o permisionaria con el que acredite que tienen autorizadas o registradas las rutas aéreas o aerovías dentro del espacio aéreo nacional.

27.2. Señalar quien opera el transporte de aeronaves.

Deberá de señalar quien opera el transporte de aeronaves si es la solicitante subsidiaria, filial o matriz.

Anexar documento emitido por la Dirección General de Aeronáutica Civil de la SICT con el que acredite que cuenta con el registro de rutas aéreas o aerovías dentro del espacio aéreo nacional.

27.3. Señale si cuenta con la concesión o autorización para prestar los servicios de manejo, almacenaje y custodia de mercancías de comercio exterior de conformidad con los artículos 14 y 14-A de la Ley.

Deberá contestar lo que corresponda.

Deberá señalar el fin de vigencia y el número de oficio con el cual se le otorgó la concesión o autorización para prestar los servicios de manejo, almacenaje y custodia de mercancías de comercio exterior de conformidad con los artículos 14 y 14-A de la Ley.

27.4. Señale si a la fecha de presentación de su solicitud cuenta con una inversión mínima de activos fijos por un monto equivalente en moneda nacional a 1'000,000 de dólares.

Deberá contestar lo que corresponda.

Deberá de anexar la documentación con la que acredite que a la fecha de presentación de su solicitud cuenta con una inversión mínima de activos fijos por un monto equivalente en moneda nacional a 1'000,000 de dólares.

27.5. Señale si para efectos del presente rubro se acredita en grupo.

Deberá contestar lo que corresponda.

Deberá de señalar el nombre de las empresas que forman parte del grupo.

27.6. Indique el nombre de las empresas que forman parte del grupo que cuenta con las aeronaves.

Deberá de señalar el nombre y RFC de las empresas que forman parte del grupo que cuentan con las aeronaves.

Deberá anexar la documentación con la que acredite que cuentan con aeronaves para la transportación de documentos y mercancías, mediante contrato de servicios, celebrado de forma directa o a través de una empresa operadora que forme parte del mismo grupo, que cuente con concesión o permiso autorizado por la SICT, mediante el cual ponga a su disposición para uso exclusivo de las actividades de mensajería y paquetería al menos 3 aeronaves y provea frecuencias regulares a los aeropuertos donde las empresas de mensajería y paquetería realizan el despacho de los documentos o mercancías.

Asimismo, deberá anexar permiso por parte de la SICT, emitido a favor de la empresa que forma parte del grupo.

27.7. Indique el nombre de las empresas que forman parte del grupo, las cuales operen el transporte de las aeronaves señaladas en la fracción anterior, tengan autorizadas o registradas sus rutas aéreas o aerovías dentro del espacio aéreo nacional ante la Dirección General de Aeronáutica Civil de la SICT.

Deberá indicar el nombre y RFC de las empresas que formen parte del grupo, que operen el transporte de las aeronaves.

Deberá de anexar documento emitido por la Dirección General de Aeronáutica Civil de la SICT, a favor de alguna de las empresas que forman parte del grupo con el que acredite que tienen autorizadas o registradas las rutas aéreas o aerovías dentro del espacio aéreo nacional.

27.8. Indique el nombre de las empresas que forman parte del grupo, que cuentan con la concesión o autorización para prestar los servicios de manejo, almacenaje y custodia de mercancías de comercio exterior de conformidad con los artículos 14 y 14-A de la Ley.

Deberá indicar el nombre y RFC de las empresas que formen parte del grupo, las cuales cuenten con la concesión o autorización para prestar los servicios de manejo, almacenaje y custodia de mercancías de comercio exterior de conformidad con los artículos 14 y 14-A de la Ley.

Deberá indicar el fin de vigencia y el número de oficio con el cual se le otorgó la concesión o autorización para prestar los servicios de manejo, almacenaje y custodia de mercancías de comercio exterior de conformidad con los artículos 14 y 14-A de la Ley.

Deberá contestar lo que corresponda.

28. Modalidad Socio Comercial Certificado rubro Almacén General de Depósito:

Las empresas interesadas en obtener el Registro en el Esquema de Certificación de Empresas en la modalidad de Socio Comercial Certificado, rubro Almacén General de Depósito y que hayan prestado el servicio de almacenamiento de mercancías bajo el régimen de depósito fiscal, por al menos dos años previos a la presentación de la solicitud, además de lo establecido en la regla 7.1.1., con excepción de las fracciones VIII, X, XI, XIV, y en la regla 7.1.4., primer párrafo, fracción I, deberán cumplir con lo siguiente:

Anexar el formato denominado "Perfil del Almacén General de Depósito", debidamente llenado y en medio magnético, por cada local, instalación, bodega o sucursal que el almacén general de depósito determine, siempre y cuando cuenten con autorización para prestar el servicio de almacenamiento de mercancías destinada al régimen de depósito fiscal.

28.1. Señale si al momento de la presentación de su solicitud cuenta con la autorización para prestar el servicio de almacenamiento de mercancías en régimen de depósito fiscal.

Deberá contestar lo que corresponda.

Deberá indicar la fecha de fin de vigencia y el número de oficio de la autorización para prestar el servicio de almacenamiento de mercancías en régimen de depósito fiscal.

Deberá anexar copia simple del oficio mediante el cual se le otorgó la autorización para prestar el servicio de almacenamiento de mercancías en régimen de depósito fiscal.

28.2. Señale si al momento de la presentación de su solicitud se encuentra sujeto a un proceso de cancelación de la autorización para prestar el servicio de almacenamiento de mercancías en régimen de depósito fiscal.

Deberá contestar lo que corresponda.

29. Reconocimiento mutuo para las modalidades de Operador Económico Autorizado y Socio Comercial Certificado.

Indicar si autorizan o no al sujeto obligado denominado SAT, a través de la AGACE, a compartir, difundir o distribuir con otras autoridades nacionales o extranjeras los datos personales y demás información de la empresa que representen, y que se genere durante el transcurso en que la misma se encuentre inscrita en el Registro en el Esquema de Certificación de Empresas.

30. Listado de Socio Comercial Certificado.

Con la finalidad de crear cadenas de suministros más seguras, se establecerá un listado con las empresas que hayan obtenido la certificación como Socio Comercial Certificado, mismo que se publicará en el Portal del SAT que incluirá los datos generales que la empresa autorice, así como el estatus de su certificación, mismo que podrá ser consultado por las empresas que hayan obtenido su inscripción en el Registro en el Esquema de Certificación de Empresas.

Indicar los datos generales que autorizan publicar.

31. Clasificación de la información.

Indicar si la información proporcionada, durante el trámite para el Registro en el Esquema de Certificación de Empresas, es clasificada por la empresa como pública o confidencial.

F3.1.**Instructivo de trámite para obtener el Registro en el Esquema de Certificación de Empresas en la modalidad IVA e IEPS**

<p>¿Quiénes lo presentan?</p> <p>Los interesados en obtener su Registro en el Esquema de Certificación de Empresas, modalidad IVA e IEPS, bajo los rubros A, AA y AAA.</p>
<p>¿Dónde se presenta?</p> <p>Ante la AGACE, a través de Ventanilla Digital.</p>
<p>¿Qué documento se obtiene al finalizar el trámite?</p> <p>Oficio de respuesta a la solicitud de Registro en el Esquema de Certificación de Empresas.</p>
<p>¿Cuándo se presenta?</p> <p>En cualquier momento.</p>
<p>Requisitos:</p> <ol style="list-style-type: none"> 1. Manifiestar: <ol style="list-style-type: none"> a) Nombre y dirección de la totalidad de los clientes y proveedores en el extranjero, con los que realizaron operaciones de comercio exterior durante los últimos doce meses, directamente vinculados con el régimen aduanero con el que se solicita la certificación. b) Nombre, denominación o razón social y RFC de la totalidad de sus proveedores de insumos adquiridos en territorio nacional, vinculados al proceso bajo el régimen que está solicitando la certificación, durante los últimos doce meses, anteriores a la presentación de la solicitud. 2. Constancias de la totalidad de personal registrado ante el IMSS, del SUA del último bimestre anterior a la fecha de presentación de la solicitud. 3. Documentación con la que se acredite que la empresa cuenta con el legal uso o goce del inmueble o inmuebles en donde se llevan a cabo los procesos productivos o la prestación de servicios según se trate, de al menos un año de vigencia a partir de la fecha de presentación de la solicitud. 4. Documentación con la que se acredite el pago de la totalidad de cuotas obrero patronales de por lo menos diez empleados a través de línea de captura del último bimestre anterior a su solicitud. 5. Para el caso de Importación temporal para elaboración, transformación o reparación en programas de maquila o de exportación IMMEX, adicionalmente deberán anexar: <ol style="list-style-type: none"> a) Archivo con los nombres y domicilios de las empresas a las que les transfirió mercancías mediante Constancias de Transferencia de Mercancías (CTM), así como los montos en moneda nacional, y en su caso, dos Constancias de Transferencia de Mercancías (CTM), para acreditar el punto 6.3 del formato. b) Documento que describa las actividades relacionadas con los procesos productivos o prestación de servicios conforme a la modalidad del programa, describiendo desde el arribo de la mercancía, su almacenamiento, su proceso productivo, y retorno, conforme al Instructivo. c) Contrato de maquila, de compraventa, orden de compra o de servicios, o pedidos en firme vigentes, que acrediten la continuidad del proyecto de exportación. 6. Las empresas que importen o pretendan importar temporalmente mercancías listadas en el Anexo II del Decreto IMMEX, y/o de las listadas en el Anexo 28, adicionalmente deberán anexar: <ol style="list-style-type: none"> a) Documentación con la que se acredite que realizaron operaciones al amparo del Programa IMMEX en al menos doce meses previos a la solicitud. 7. Para el caso de depósito fiscal para someterse al proceso de ensamble y fabricación de vehículos a empresas de la industria automotriz terminal, adicionalmente deberán anexar copia simple de la autorización para el establecimiento de depósito fiscal para someterse al proceso de ensamble y fabricación de vehículos a empresas de la industria automotriz terminal vigente. 8. Para el caso de elaboración, transformación o reparación en recinto fiscalizado o recinto fiscalizado estratégico, adicionalmente deberán anexar copia simple de la autorización vigente emitida por el SAT para la elaboración, transformación o reparación en recinto fiscalizado o recinto fiscalizado estratégico.

9. Pago del derecho realizado a través del esquema electrónico e5cinco, correspondiente a la fecha de presentación de la solicitud, a que se refiere el artículo 40, inciso m) de la LFD, en relación con el Anexo 19 de la RMF vigente a la fecha de presentación de la solicitud del registro.
10. Para los interesados en obtener el Registro en el Esquema de Certificación de Empresas, rubro AA, adicionalmente deberán anexar:
- a) Para cumplir con lo señalado en el punto 10.1 según la opción u opciones seleccionadas, se deberá cumplir con lo siguiente:
 - i) Documentación con la que se acredite que durante los últimos doce meses en promedio contaron con más de mil empleados registrados ante el IMSS, conforme lo señalado en el punto 4.3 de la parte de instrucciones.
 - ii) Documentación con la que se acredite un valor igual o mayor a \$50,000,000.00 en moneda nacional, para el supuesto del valor de su maquinaria o equipo, tal como: última declaración fiscal de dichos conceptos; CFDI o documentos equivalentes y pedimentos de importación.
 - b) Copia simple de la autorización de pago a plazos, en parcialidades o diferido, o bien el comprobante de pago respectivo, para el caso de tener un crédito fiscal notificado por parte del SAT.
11. Para los interesados en obtener el Registro en el Esquema de Certificación de Empresas, para el rubro AAA, adicionalmente deberán anexar:
- a) Archivo con el listado del total de sus proveedores de los insumos adquiridos en territorio nacional o de aquellas empresas que les transfieran mercancías a través de operaciones virtuales vinculados al proceso bajo el régimen que está solicitando el registro y sus valores de los últimos seis meses.
 - b) Para cumplir con lo señalado en el punto 11.1 se deberá indicar lo siguiente, según la opción u opciones seleccionadas:
 - i) Acreditar que durante los últimos doce meses en promedio contaron con más de dos mil quinientos empleados registrados ante el IMSS, conforme lo señalado en el punto 4.3 de la parte de instrucciones.
 - ii) Documentación con la que se acredite un valor igual o mayor a \$100'000,000 en moneda nacional, para el supuesto del valor de su maquinaria o equipo, tal como: última declaración fiscal de dichos conceptos; CFDI o documentos equivalentes y pedimentos de importación.
 - c) Copia simple de la autorización de pago a plazos, en parcialidades o diferido, o bien el comprobante de pago respectivo, para el caso de tener un crédito fiscal notificado por parte del SAT.

Condiciones:

1. Estar al corriente en el cumplimiento de sus obligaciones fiscales.
2. Cumplir con la obligación de retener y enterar el ISR de los trabajadores.
3. Que sus proveedores no se encuentren en el listado de empresas publicadas por el SAT en términos del artículo 69-B, cuarto párrafo del CFF.

Información adicional:

1. En el caso de que la autoridad aduanera detecte la falta de algún requisito, requerirá por única ocasión al solicitante la información o documentación faltante, y otorgará un plazo de quince días para que subsane o desvirtúe las inconsistencias.
2. El oficio de respuesta a la solicitud de Registro en el Esquema de Certificación de Empresas, se otorgará en un plazo no mayor a sesenta días, contados a partir del día siguiente a la fecha de recepción del acuse.
3. Cuando el contribuyente de conformidad con la regla 1.2.2., presente cualquier documentación para complementar su solicitud de Registro en el Esquema de Certificación de Empresas, deberá exhibir la misma en medio magnético.

Disposiciones jurídicas aplicables:

Artículos 28-A de la Ley del IVA, 15-A de la Ley del IEPS, 40, inciso m) de la LFD, 69-B del CFF, las reglas 1.2.2., 7.1.1., 7.1.2., 7.1.3. y 7.1.6. de las RGCE y Anexo 19 de la RMF

F3.2.**Instructivo de trámite para obtener el Registro en el Esquema de Certificación de Empresas en la modalidad de Comercializadora e Importadora.**

<p>¿Quiénes lo presentan?</p> <p>Personas morales interesadas en obtener el Registro en el Esquema de Certificación de Empresas, en la modalidad de Comercializadora e Importadora</p>
<p>¿Dónde se presenta?</p> <p>Ante la AGACE, a través de Ventanilla Digital.</p>
<p>¿Qué documento se obtiene al finalizar el trámite?</p> <p>Oficio de respuesta a la solicitud.</p>
<p>¿Cuándo se presenta?</p> <p>En cualquier momento</p>
<p>Requisitos:</p> <ol style="list-style-type: none"> 1. Manifestar: <ol style="list-style-type: none"> a) Nombre, denominación o razón social y dirección de la totalidad de los clientes y proveedores en el extranjero, con los que realizaron operaciones de comercio exterior durante los últimos doce meses, directa o indirectamente vinculados con el régimen aduanero con el que se solicita el Registro en el Esquema de Certificación de Empresas. b) Nombre y RFC de la totalidad de sus proveedores de insumos adquiridos en territorio nacional, vinculados al proceso bajo el régimen que está solicitando, de los últimos doce meses, anteriores a la fecha de presentación de la solicitud. 2. Pago del derecho realizado a través del esquema electrónico e5cinco, correspondiente a la fecha de presentación de la solicitud, a que se refiere el artículo 40, inciso m) de la LFD. 3. Constancias del personal registrado ante el IMSS, del SUA del último bimestre anterior a la fecha de presentación de la solicitud, 4. Formato del "Perfil de la Empresa" que corresponda por cada una de las instalaciones, donde se lleven a cabo operaciones de comercio exterior y en medio magnético. 5. Documentación con la que se acredite que la empresa cuenta con el legal uso o goce del inmueble o inmuebles en donde se llevan a cabo los procesos productivos o la prestación de servicios según se trate, de al menos un año de vigencia a partir de la fecha de presentación de la solicitud. 6. Documentación con la que se acredite haber efectuado en el semestre inmediato anterior a aquél en que ingresen su solicitud, importaciones por un valor en aduana no menor a \$300'000,000.00.
<p>Condiciones:</p> <ol style="list-style-type: none"> 1. Estar al corriente en el cumplimiento de sus obligaciones fiscales. 2. Estar constituidas conforme a la legislación mexicana. 3. Cumplir con la obligación de retener y enterar el ISR de los trabajadores.
<p>Información adicional:</p> <ol style="list-style-type: none"> 1. En el caso de que la autoridad aduanera detecte la falta de algún requisito, le requerirá por única ocasión al solicitante la información o documentación faltante, mismo que contará con un plazo de quince días contados a partir del día siguiente en que surta efectos la notificación, para dar atención al requerimiento, en caso contrario, se tendrá por desechada la solicitud. 2. La AGACE, emitirá respuesta, en un plazo no mayor a sesenta días, contado a partir de que se tengan cubiertos en su totalidad los requisitos establecidos, según sea el caso. Transcurrido dicho plazo, sin que se haya resuelto, se entenderá que es favorable la resolución. 3. Cuando el contribuyente de conformidad con la regla 1.2.2., presente cualquier documentación para complementar su solicitud de Registro en el Esquema de Certificación de Empresas, deberá exhibir la misma en medio magnético.
<p>Disposiciones jurídicas aplicables:</p> <p>Artículo 100-A de Ley, 40, inciso m) de la LFD, reglas 7.1.1., 7.1.4. y 7.1.6. de las RGCE.</p>

F3.3.**Instructivo de trámite para obtener el Registro en el Esquema de Certificación de Empresas en la modalidad de Operador Económico Autorizado bajo los rubros de Importación y/o Exportación; Controladora; Aeronaves; SECIIT; Textil, Recinto Fiscalizado Estratégico y Tercerización Logística.**

<p>¿Quiénes lo presentan?</p> <p>Personas morales.</p>
<p>¿Dónde se presenta?</p> <p>Ante la AGACE:</p> <ol style="list-style-type: none"> 1. A través de Ventanilla Digital, tratándose de los rubros de Importación y/o Exportación; Controladora; Aeronaves; SECIIT; Textil y Recinto Fiscalizado Estratégico. 2. En oficina de partes, esta solicitud y documentos anexos o puede enviar su aviso mediante SEPOMEX o utilizando los servicios de empresas de mensajería, tratándose del rubro Tercerización Logística.
<p>¿Qué documento se obtiene al finalizar el trámite?</p> <p>Oficio de respuesta a la solicitud.</p>
<p>¿Cuándo se presenta?</p> <p>En cualquier momento.</p>
<p>Requisitos:</p> <ol style="list-style-type: none"> 1. Manifestar: <ol style="list-style-type: none"> a) Nombre, denominación o razón social y dirección de la totalidad de los clientes y proveedores en el extranjero, con los que realizaron operaciones de comercio exterior durante los últimos doce meses, directa o indirectamente vinculados con el régimen aduanero con el que se solicita el Registro en el Esquema de Certificación de Empresas. b) Nombre y RFC de la totalidad de sus proveedores de insumos adquiridos en territorio nacional, vinculados al proceso bajo el régimen que está solicitando, de los últimos doce meses, anteriores a la fecha de presentación de la solicitud. 2. Pago del derecho realizado a través del esquema electrónico e5cinco, correspondiente a la fecha de presentación de la solicitud, a que se refiere el artículo 40, inciso m) de la LFD. 3. Constancias del personal registrado ante el IMSS, del SUA del último bimestre anterior a la fecha de presentación de la solicitud. 4. Formato del "Perfil de la Empresa" o "Perfil del Recinto Fiscalizado Estratégico" según corresponda, por cada una de las instalaciones, donde se lleven a cabo operaciones de comercio exterior y en medio magnético. 5. Documentación con la que se acredite que la empresa cuenta con el legal uso o goce del inmueble o inmuebles en donde se llevan a cabo los procesos productivos o la prestación de servicios según se trate, de al menos un año de vigencia a partir de la fecha de presentación de la solicitud. 6. Documentación con la que se acredite haber efectuado en el semestre inmediato anterior a aquél en que ingresen su solicitud, importaciones por un valor en aduana no menor a \$300'000,000.00.
<ol style="list-style-type: none"> 7. Los interesados en obtener el Registro en el Esquema de Certificación de Empresas, rubro Importador y/o Exportador, adicionalmente deberán anexar la documentación con la que se acredite haber efectuado operaciones de comercio exterior durante los últimos dos años anteriores a su solicitud. 8. Los interesados en obtener el Registro en el Esquema de Certificación de Empresas, rubro Controladora, adicionalmente deberán anexar: <ol style="list-style-type: none"> a) Documento emitido por la SE, mediante el cual se acredite que han sido designadas como sociedades controladoras para integrar las operaciones de manufactura o maquila de dos o más sociedades controladas, respecto de las cuales la controladora participe de manera directa o indirecta en su administración, control o capital, cuando alguna de las controladas tenga dicha participación directa o indirecta sobre las otras controladas y la controladora, o bien, cuando una tercera empresa ya sea residente en territorio nacional o en el extranjero, participe directa o indirectamente en la administración, control o en el capital tanto de la sociedad controladora como de las sociedades controladas. b) Relación de las sociedades controladas, indicando su participación accionaria, su denominación o razón social, domicilio fiscal, RFC y el monto de las importaciones y exportaciones realizadas por cada una de las sociedades. c) Diagrama de la estructura accionaria y corporativa, así como copia certificada de las escrituras públicas, en las que conste la participación accionaria de la sociedad controladora y de las sociedades controladas.

- 9.** Los interesados en obtener el Registro en el Esquema de Certificación de Empresas, rubro Aeronaves, adicionalmente deberán anexar:
- a)** Autorización vigente del Programa IMMEX otorgado por la SE y contar con el Registro en el Esquema de Certificación de Empresas en la modalidad de IVA e IEPS, en cualquiera de sus rubros.
 - b)** Copia certificada del permiso de la Dirección General de Aeronáutica Civil de la SICT, para el establecimiento de talleres de aeronaves, cuando las empresas realicen dichos procesos.
- 10.** Los interesados en obtener el Registro en el Esquema de Certificación de Empresas, rubro SECIIT, adicionalmente deberán anexar:
- a)** Copia del Programa IMMEX vigente y contar con el Registro en el Esquema de Certificación de Empresas, modalidad de IVA e IEPS, en los rubros AA o AAA.
 - b)** El dictamen favorable emitido por la Asociación Civil, Cámaras o Confederación autorizada conforme a la regla 7.1.9., con el que acredite el cumplimiento de lo previsto en los "Lineamientos del Sistema Electrónico para el Control de Inventarios de Importaciones Temporales", de conformidad con la regla 7.1.10.
 - c)** Para cumplir con lo señalado en el punto 16.4 se deberá indicar lo siguiente según la opción u opciones seleccionadas:
 - i)** Constancia de la totalidad de personal registrado ante el IMSS emitido por el SUA, en la que se pueda visualizar que cuenta con al menos 1,000 trabajadores registrados ante el IMSS.
 - ii)** Anexe documentos con los que acredite que cuenta con activos fijos de maquinaria y equipo por un monto equivalente en moneda nacional a 30'000,000 dólares
 - iii)** Que la empresa cotiza en mercados reconocidos en términos del artículo 16-C del CFF.
En el caso de que la empresa solicitante no cotice en bolsa, podrá presentar la documentación que demuestre que al menos el 51% de sus acciones con derecho a voto, son propiedad en forma directa o indirecta de una empresa que cotiza en mercados reconocidos.
 - d)** Documentación con la que se acredite que los medios de transporte que utilizará para el traslado de las mercancías de importación cuyo destino final sea fuera de la franja o región fronteriza, cuentan con sistemas de rastreo.
 - e)** Diagrama de flujo que describa la operación de su SECIIT, que refleje que el mismo cumple con lo dispuesto en el apartado II del Anexo 24 y con los lineamientos que al efecto emita la AGACE, así como que la autoridad aduanera cuenta con acceso electrónico en línea de manera permanente e ininterrumpida, lo cual será verificado por la autoridad aduanera en la visita de inspección.
- 11.** Los interesados en obtener el Registro en el Esquema de Certificación de Empresas, rubro Textil, que no cuenten con Programa IMMEX. deberán anexar lo siguiente:
- a)** Constancia del personal registrado ante el IMSS, del SUA, o bien a fin de evitar que se anexe la totalidad del SUA, se podrá adjuntar la primera hoja (donde aparece la denominación social y el periodo) y la última hoja (donde consta la totalidad de empleados registrados ante el IMSS).
 - b)** Comprobante del pago de cuotas obrero patronales de por lo menos treinta empleados del último bimestre anterior a la solicitud, deberá adjuntar comprobante de pago descargado por el SIPARE o comprobante de pago que sea acorde con la información del SUA, a que se refiere el primer párrafo. Aquellos comprobantes que contengan leyendas de que no tienen efectos fiscales o legales, no serán válidos para acreditar el requisito.
 - c)** Listado de los socios, accionistas, según corresponda, representante legal con facultad para actos de dominio, e integrantes de la administración de conformidad con la constitución de la empresa solicitante, se encuentren o no obligados a tributar en México. En caso de no estar obligados a tributar se deberá anexar lo siguiente:
 - i)** Relación de los Socios, Accionistas o Asociados, residentes en el extranjero de personas morales residentes en México que optan por no inscribirse en el RFC. (Forma oficial 96 "Relación de Socios, Accionistas o Asociados residentes en el extranjero", del Anexo 1 de la RMF).
 - ii)** Representante legal, administrador único y/o miembros del consejo de administración, de forma enunciativa, más no limitativa, documentos tales como, Opinión del cumplimiento de obligaciones fiscales con la leyenda "Sin obligaciones fiscales", constancia de residencia para efectos fiscales del país donde tributa, declaraciones fiscales del país donde se encuentren obligados a tributar, etc.

12. Los interesados en obtener el Registro en el Esquema de Certificación de Empresas, rubro Recinto Fiscalizado Estratégico, deberán anexar copia simple del oficio mediante el cual se le otorgó la concesión o la autorización para prestar los servicios de manejo, almacenaje y custodia de mercancías de comercio exterior.
13. Los interesados en obtener el Registro en el Esquema de Certificación de Empresas, rubro Tercerización Logística, que realicen únicamente el manejo de mercancías por cuenta de terceros, deberán anexar lo siguiente:
 - a) Documentación con la que se acredite que la empresa cuenta con el legal uso o goce del inmueble o inmuebles en donde prestará los servicios logísticos y resguardo de la documentación de comercio exterior, de al menos un año de vigencia a partir de la fecha de presentación de la solicitud.
 - b) Documentación con la que acredite la relación comercial, en caso de contar con terceros para la prestación de servicios aduaneros, almacenaje, traslado y/o distribución de mercancías de comercio exterior.
14. Los interesados en obtener el Registro en el Esquema de Certificación de Empresas, Modalidad Operador Económico Autorizado y que sean socios del programa denominado C-TPAT; adicionalmente deberán anexar:
 - a) Reporte de validación emitido en un periodo no mayor a tres años a la fecha que se presente la solicitud, a través del cual acredite a la solicitante como socio del programa CBP (C-TPAT), con estatus certificado-validado, para cada una de las instalaciones validadas por CBP (C-TPAT), y su correspondiente traducción simple al español.
 - b) Documentación con la que se acrediten los estándares mínimos en materia de seguridad establecidos en el formato "Perfil de la empresa", para lo cual se deberá entregar ante la AGACE el formato debidamente llenado y en medio magnético, conforme a lo establecido en el instructivo de llenado del perfil, únicamente por las instalaciones no validadas por CBP (C-TPAT).

Condiciones:

1. Cumplir con la obligación de retener y enterar el ISR de los trabajadores.
2. Para el caso del numeral 11, deberá cumplir con lo señalado en el apartado II del Anexo 24 y con los lineamientos que al efecto emita la AGACE.

Información adicional:

1. En el caso de que la autoridad aduanera detecte la falta de algún requisito, requerirá por única ocasión al solicitante, el cual contará con un plazo de quince días contados a partir del día siguiente en que surta efectos la notificación, para desahogar el requerimiento, en caso contrario, se tendrá por desechada la solicitud.
2. La AGACE, emitirá el oficio de respuesta a la solicitud, en un plazo no mayor a ciento veinte días, contados a partir de que se tengan cubiertos en su totalidad los requisitos establecidos, según sea el caso. Transcurrido dicho plazo, sin que se haya resuelto, se entenderá que es favorable la resolución.
3. Las empresas con Registro en el Esquema de Certificación de Empresas en la modalidad de Operador Económico Autorizado, rubro Tercerización Logística, que soliciten su registro en el rubro SECIIT, deberán cumplir con los requisitos establecidos en la regla 7.1.4., párrafo segundo, Apartado D, a excepción de lo señalado en la fracción III y IV, exclusivamente con los catálogos y módulos del apartado II del Anexo 24, indicados en los lineamientos que para tales efectos emita la AGACE, mismos que se darán a conocer en el Portal del SAT; y haber realizado al menos el 50% del valor de sus operaciones de comercio exterior dentro de los últimos doce meses, contados a partir de la fecha de presentación de su solicitud, con empresas que tengan registro vigente en el rubro SECIIT.
4. Cuando el contribuyente de conformidad con la regla 1.2.2., presente cualquier documentación para complementar su solicitud de Registro en el Esquema de Certificación de Empresas, deberá exhibir la misma en medio magnético.

Disposiciones jurídicas aplicables:

Artículos 100-A y 135-A de Ley, 16-C del CFF, 40, inciso m) de la LFD, reglas 1.2.2., 7.1.1., 7.1.4., 7.1.6., 7.1.7., 7.1.9., 7.1.10. y el Anexo 24 de las RGCE.



F3.4.**Instructivo de trámite para obtener el Registro en el Esquema de Certificación de Empresas, modalidad de Socio Comercial Certificado, rubros auto-transportista terrestre, agente aduanal, transporte ferroviario, parques industriales, recinto fiscalizado, mensajería y paquetería y almacén general de depósito.**

<p>¿Quiénes lo presentan? Personas físicas o morales.</p>
<p>¿Dónde se presenta? Ante la AGACE.</p> <ol style="list-style-type: none"> 1. A través de Ventanilla Digital, tratándose de los rubros de Auto-transportista Terrestre, Agente Aduanal, Transporte Ferroviario, Parques Industriales, Recinto Fiscalizado y Mensajería y Paquetería. 2. En oficina de partes, esta solicitud y documentos anexos o puede enviar su aviso mediante SEPOMEX o utilizando los servicios de empresas de mensajería. tratándose del rubro Almacén General de Depósito.
<p>¿Qué documento se obtiene al finalizar el trámite? Oficio de respuesta a la solicitud de Registro en el Esquema de Certificación de Empresas.</p>
<p>¿Cuándo se presenta? En cualquier momento.</p>
<p>Requisitos:</p> <ol style="list-style-type: none"> 1. Los interesados en obtener Registro en el Esquema de Certificación de Empresas, en la modalidad Socio Comercial Certificado, rubro Auto Transportista Terrestre, además de los requisitos a que se refiere la regla 7.1.1., con excepción de lo establecido en las fracciones VIII, X, y XI y XIV y 7.1.4., primer párrafo, fracción I; así como con los estándares mínimos en materia de seguridad a que se refiere el artículo 100-A, fracción VII de la Ley, adicionalmente deberán anexar: <ol style="list-style-type: none"> a) Documentación con la que se acredite que realiza operaciones de autotransporte terrestre federal. b) Formato denominado "Perfil del Auto Transportista Terrestre" debidamente llenado y en medio magnético, con el que se acredite cumplir con los estándares mínimos en materia de seguridad establecidos en el formato citado. c) Documentación con la que se acredite estar inscritos en el CAAT, de conformidad con la regla 2.4.5., en caso de tratarse de empresas porteadoras. d) Transmitir: <ol style="list-style-type: none"> i) Documentación con la que acredite dos años como mínimo de experiencia en la prestación de servicios de autotransporte de mercancías. ii) Documento con el que acredite que cuenta con el permiso vigente, expedido por la SICT para prestar el servicio de autotransporte federal de carga. iii) Declaración bajo protesta de decir verdad, respecto del número de unidades propias o arrendadas, que utiliza para la prestación del servicio. e) Comprobar que los medios de transporte que utilizará para el traslado de las mercancías, cuentan con sistemas de rastreo conforme a lo establecido en el formato denominado "Perfil del Auto Transportista Terrestre". f) Pago del derecho realizado a través del esquema electrónico e5cinco, correspondiente a la fecha de presentación de la solicitud, a que se refiere el artículo 40, inciso m) de la LFD, en relación con el Anexo 19 de la RMF vigente a la fecha de presentación de la solicitud del registro. 2. Los interesados en obtener Registro en el Esquema de Certificación de Empresas, en la modalidad Socio Comercial Certificado, rubro Auto Transportista Terrestre y que sean socios del programa denominado C-TPAT, podrán acreditar el requisito establecido en la regla 7.1.4., fracción II, con lo siguiente: <ol style="list-style-type: none"> a) Reporte de validación que acredite a la solicitante como socio del programa CBP (C-TPAT), con estatus certificado-validado. b) Documentación que acredite que han sido autorizados a compartir información con México en su portal de CBP (C-TPAT). c) Documentación con la que se acredite que cumplen con los estándares mínimos en materia de seguridad establecidos en el formato "Perfil del Auto Transportista Terrestre" para lo cual se deberá entregar ante la AGACE el formato debidamente llenado y en medio magnético, conforme a lo establecido en el instructivo de llenado del perfil, únicamente por las instalaciones no validadas por CBP (C-TPAT). d) Pago del derecho realizado a través del esquema electrónico e5cinco, correspondiente a la fecha de presentación de la solicitud, a que se refiere el artículo 40, inciso m) de la LFD, en relación con el Anexo 19 de la RMF vigente a la fecha de presentación de la solicitud del registro. <p>Adicionalmente, las instalaciones que se encuentren validadas por C-TPAT de las cuales no se presente el perfil de la empresa, deberán de cumplir con los estándares mínimos en materia de seguridad establecidos en el "Perfil de la empresa".</p> 3. Los interesados en obtener Registro en el Esquema de Certificación de Empresas, en la modalidad Socio Comercial Certificado, rubro Agente Aduanal, adicional a lo establecido en las reglas 7.1.1., con excepción de lo establecido en las fracciones I, VIII, X, XI, XII y XIV, y 7.1.4., primer párrafo, fracción I; así como con los estándares mínimos en materia de seguridad a que se refiere el artículo 100-A, fracción VII de la Ley, deberán: <ol style="list-style-type: none"> a) Manifestar: <ol style="list-style-type: none"> i) Nombre de las personas que han fungido como sus mandatarios y las aduanas ante las cuales actuaron.

<ul style="list-style-type: none"> ii) Describir los servicios adicionales a la gestión aduanera que presta el agente aduanal. iii) Indicar todas las instalaciones que pertenecen a la patente del agente aduanal solicitante. b) Acreditar: <ul style="list-style-type: none"> i) Que la totalidad de sus mandatarios se encuentran al corriente en el cumplimiento de obligaciones fiscales. ii) Que la patente aduanal esté activa y no se encuentre sujeta a un proceso de suspensión, cancelación, extinción o suspensión voluntaria a que se refieren los artículos 164, 165 y 166 de la Ley, ni haber estado suspendida o cancelada en los tres años anteriores a aquél en que solicitan la inscripción en el registro iii) Haber promovido por cuenta ajena el despacho de mercancías en los dos años anteriores a aquél en que soliciten el registro del esquema de certificación de empresas bajo la modalidad de Socio Comercial Certificado rubro agente aduanal. iv) En caso de haberse incorporado y/o constituido una o más sociedades, de conformidad con la fracción II del artículo 163 de la Ley, derogada mediante Decreto publicado en el DOF el 25 de junio de 2018, éstas deberán haber presentado la declaración del ISR correspondiente al último ejercicio fiscal por el que estén obligados la o las sociedades a la fecha de la presentación de la solicitud a que se refiere la presente fracción. c) Formato denominado "Perfil del Agente Aduanal" debidamente llenado y en medio magnético, con el que se acredite cumplir con los estándares mínimos en materia de seguridad establecidos en el formato citado. d) Pago del derecho realizado a través del esquema electrónico e5cinco, correspondiente a la fecha de presentación de la solicitud, a que se refiere el artículo 40, inciso m) de la LFD, en relación con el Anexo 19 de la RMF vigente a la fecha de presentación de la solicitud del registro.
<p>4. Los interesados en obtener Registro en el Esquema de Certificación de Empresas, en la modalidad Socio Comercial Certificado, rubro Transportista Ferroviario, adicional a lo establecido en la regla 7.1.1., con excepción de las fracciones VIII, X, XI y XIV y 7.1.4., fracción I, deberán anexar:</p> <ul style="list-style-type: none"> a) Formato denominado "Perfil del Transportista Ferroviario" debidamente llenado y en medio magnético, por cada instalación donde se lleve a cabo el manejo, almacenaje y custodia de mercancías de comercio exterior, por tramo o por la red completa según sea el caso. b) Copia del documento con el que acredite que cuenta con la concesión o el permiso vigente, expedido por la SICT para prestar el servicio de transporte ferroviario de carga. c) Documentación con la que se acredite que cuenta con unidades propias o arrendadas (equipo tractivo), en comodato u otra figura jurídica con la que acredite la posesión de las mismas (equipo tractivo), que utiliza para la prestación del servicio. d) Documentación con la que se acredite que los medios de transporte que utilizará para el traslado de las mercancías, cuentan con sistemas de rastreo conforme a lo establecido en el formato denominado "Perfil del Transportista Ferroviario". e) Documentación con la que se acredite dos años como mínimo de experiencia en la prestación de servicios de transporte de mercancías por ferrocarril, anteriores a aquél en que soliciten el Registro del Esquema de Certificación de Empresas. f) Pago del derecho realizado a través del esquema electrónico e5cinco, correspondiente a la fecha de presentación de la solicitud, a que se refiere el artículo 40, inciso m) de la LFD, en relación con el Anexo 19 de la RMF vigente a la fecha de presentación de la solicitud del registro.
<p>5. Los interesados en obtener Registro en el Esquema de Certificación de Empresas, en la modalidad Socio Comercial Certificado, rubro Parque Industrial, además de lo establecido en la regla 7.1.1., con excepción de las fracciones VIII, X, XI y XIV y 7.1.4., fracción I, deberán anexar:</p> <ul style="list-style-type: none"> a) Formato denominado "Perfil del Parque Industrial" debidamente llenado y en medio magnético, por cada Parque Industrial. b) Manifestación de impacto ambiental. c) Pago del derecho realizado a través del esquema electrónico e5cinco, correspondiente a la fecha de presentación de la solicitud, a que se refiere el artículo 40, inciso m) de la LFD, en relación con el Anexo 19 de la RMF vigente a la fecha de presentación de la solicitud del registro.
<p>6. Los interesados en obtener Registro en el Esquema de Certificación de Empresas, en la modalidad Socio Comercial Certificado, rubro Recinto Fiscalizado, además de lo establecido en las reglas 7.1.1. con excepción de las fracciones VIII, X, XI, y 7.1.4 primer párrafo, fracción I, deberán anexar el formato denominado "Perfil del Recinto Fiscalizado" debidamente llenado y en medio magnético, por cada instalación autorizada, así como el pago del derecho realizado a través del esquema electrónico e5cinco, correspondiente a la fecha de presentación de la solicitud, a que se refiere el artículo 40, inciso m) de la LFD, en relación con el Anexo 19 de la RMF vigente a la fecha de presentación de la solicitud del registro.</p>
<p>7. Los interesados en obtener Registro en el Esquema de Certificación de Empresas, en la modalidad Socio Comercial Certificado, rubro Mensajería y Paquetería, además de lo establecido en las reglas 7.1.1. y 7.1.4, fracciones I y II, deberán:</p> <ul style="list-style-type: none"> a) Transmitir el o los documento(s), con el que se acredite que las aeronaves en las que realizan la transportación de documentos y mercancías son propiedad de la empresa de mensajería y paquetería o bien de alguna de sus empresas filiales, subsidiarias o matrices nacionales o extranjeras. <p>En su caso, el contrato de servicios con una vigencia mínima de cinco años, y no menor a un año a la fecha de su solicitud, celebrado de forma directa o a través de sus matrices, filiales o subsidiarias, con un concesionario o permisionario debidamente autorizado por la SICT, mediante el cual pongan a disposición</p>

<p>para uso dedicado de las actividades de la empresa de mensajería o paquetería al menos 30 aeronaves y que provea frecuencias regulares a los aeropuertos donde dicha empresa realiza el despacho de los documentos o mercancías.</p> <p>b) Acreditar que cuentan con:</p> <ul style="list-style-type: none"> i) Registro de rutas aéreas o aerovías dentro del espacio aéreo nacional ante la Dirección General de Aeronáutica Civil de la SICT. ii) Concesión o autorización para prestar los servicios de manejo, almacenaje y custodia de mercancías de comercio exterior de conformidad con los artículos 14 y 14-A de la Ley. iii) Con una inversión mínima en activos fijos por un monto equivalente en moneda nacional a 1'000,000 de dólares a la fecha de presentación de la solicitud, de acuerdo con el dictamen de estados financieros para efectos fiscales, correspondiente al último ejercicio fiscal por el que esté obligado a la fecha de la presentación de la solicitud de inscripción en el registro de empresas. <p>c) Pago del derecho realizado a través del esquema electrónico e5cinco, correspondiente a la fecha de presentación de la solicitud, a que se refiere el artículo 40, inciso m) de la LFD, en relación con el Anexo 19 de la RMF vigente a la fecha de presentación de la solicitud del registro.</p>
<p>8. Tratándose de empresas de mensajería y paquetería que pertenezcan a un mismo grupo, conforme a la regla 7.1.7., a que se refiere la regla 7.1.5., fracción VI, segundo párrafo, deberán anexar la documentación que acredite de forma directa o a través de una empresa operadora que forme parte del mismo grupo, adicionalmente a los puntos anteriores, deberán:</p> <p>a) Manifestar:</p> <ul style="list-style-type: none"> i) Denominación o razón social, domicilio fiscal y RFC de cada una de las empresas que integran el grupo. <p>b) Acreditar:</p> <ul style="list-style-type: none"> i) Que cuentan con aeronaves para la transportación de documentos y mercancías, mediante contrato de servicios, celebrado de forma directa o a través de una empresa operadora que forme parte del mismo grupo, que cuente con concesión o permiso autorizado por la SICT, mediante el cual ponga a su disposición para uso exclusivo de las actividades de mensajería y paquetería al menos tres aeronaves y provea frecuencias regulares a los aeropuertos donde las empresas de mensajería y paquetería realizan el despacho de los documentos o mercancías. ii) Que cuentan de forma directa o a través de una empresa que forme parte del mismo grupo, con concesión o autorización para prestar los servicios de manejo, almacenaje y custodia de mercancías de comercio exterior de conformidad con los artículos 14 y 14-A de la Ley. <p>c) Anexar un diagrama de la estructura accionaria y corporativa, así como copia de las escrituras públicas, en las que conste la participación accionaria de las empresas solicitantes.</p> <p>d) Pago del derecho realizado a través del esquema electrónico e5cinco, correspondiente a la fecha de presentación de la solicitud, a que se refiere el artículo 40, inciso m) de la LFD, en relación con el Anexo 19 de la RMF vigente a la fecha de presentación de la solicitud del registro.</p> <p>9. Los interesados en obtener el Registro en el Esquema de Certificación de Empresas en la modalidad de Socio Comercial Certificado, rubro Almacén General de Depósito, además de lo establecido en las reglas 7.1.1., con excepción de las fracciones VIII, X, XI, XIV, y 7.1.4., primer párrafo, fracción I, deberán:</p> <p>a) Anexar el formato denominado "Perfil del Almacén General de Depósito", debidamente llenado y en medio magnético, por cada local, instalación, bodega o sucursal que el almacén general de depósito determine, siempre y cuando cuenten con autorización para prestar el servicio de almacenamiento de mercancías destinada al régimen de depósito fiscal.</p> <p>b) Pago del derecho realizado a través del esquema electrónico e5cinco, correspondiente a la fecha de presentación de la solicitud, a que se refiere el artículo 40, inciso m) de la LFD, en relación con el Anexo 19 de la RMF vigente a la fecha de presentación de la solicitud del registro.</p>
<p>Condiciones:</p> <ol style="list-style-type: none"> 1. Que participan en el manejo, guarda, custodia y traslado de las mercancías de comercio exterior. 2. Para el caso de los numerales 6 y 9, del Apartado "Requisitos", se deberá contar con autorización vigente y no estar sujetos a proceso de cancelación.
<p>Información adicional:</p> <ol style="list-style-type: none"> 1. En el caso de que la autoridad aduanera detecte la falta de algún requisito, requerirá por única ocasión al solicitante, y otorgará un plazo de quince días contados a partir del día siguiente en que surta efectos la notificación, para que el solicitante desahogue el requerimiento, en caso contrario, se tendrá por desistido de la solicitud. 2. La AGACE, emitirá el oficio de respuesta a la solicitud en un plazo no mayor a ciento veinte días, contados a partir de se tengan cubiertos en su totalidad los requisitos establecidos, según sea el caso. Transcurrido dicho plazo, sin que se haya resuelto, se entenderá que es favorable la resolución. 3. Cuando el contribuyente de conformidad con la regla 1.2.2., presente cualquier documentación para complementar su solicitud de Registro en el Esquema de Certificación de Empresas, deberá exhibir la misma en medio magnético.
<p>Disposiciones jurídicas aplicables: Artículos 14, 14-A, 100-A, 159, 163, 164, 165 y 166 de la Ley, 40 inciso m) de la LFD, Reglas 1.2.2., 2.4.5., 7.1.1, 7.1.4., 7.1.5., 7.1.6., 7.1.7., 7.2.1., 7.2.2. y 7.2.3. de las RGCE y el Anexo 19 de la RMF.</p>

F4.

 HACIENDA <small>SECRETARÍA DE HACIENDA Y CRÉDITO PÚBLICO</small>			 SAT <small>SERVICIO DE ADMINISTRACIÓN TRIBUTARIA</small>		
Solicitud de usuario y contraseña para ingresar al Sistema de Operación Integral Aduanera (SOIA)					
Lugar y fecha de solicitud _____ a _____ de _____ de _____					
Solicitud inicial <input type="checkbox"/>				Renovación <input type="checkbox"/>	
Información general del solicitante.					
Nombre, denominación y/o razón social de la persona física o moral: _____					
Domicilio Fiscal: _____					
RFC con homoclave: _____ Correo electrónico: _____					
Teléfono de contacto: _____					
No. de Patente/No. de CAAT/No. de Recinto/Clave de Almacén/Importador (favor de especificar): _____					
Describir de manera general las actividades a que se dedique el solicitante: _____ _____					
Información del representante legal, en su caso.					
Nombre: _____					
RFC con homoclave: _____					
Datos generales del poder o acta constitutiva que otorga la representación legal.					
Instrumento notarial: número: _____ Notaría: _____					
Nombre del notario: _____ Fecha: _____					
Persona autorizada y domicilio para oír y recibir notificaciones.					
Nombre: _____					
Domicilio para oír y recibir notificaciones: _____ _____					
Teléfono: _____ Correo electrónico: _____					
Marcar con una "X" la opción correspondiente:					
Indique si la solicitud ha sido previamente presentada ante la misma autoridad u otra distinta, en caso afirmativo describa la situación en la que se encuentra. _____ _____				SI	NO
Indique si la solicitud ha sido objeto de algún proceso administrativo o judicial, en caso afirmativo describa la situación en la que se encuentra. _____ _____				SI	NO
Si el trámite lo realizó por mensajería, indique si requiere que la documentación original que presentó con este formato, le sea devuelta. Describa en que consiste: _____ _____				SI	NO
Declaro bajo protesta de decir verdad que:					
1. La información contenida en este documento es verdadera y me hago responsable de comprobar lo aquí declarado. Estoy consciente que seré responsable por cualquier declaración falsa u omisa hecha en o relacionada con el presente documento.					<input type="checkbox"/>
2. Las facultades otorgadas no me han sido modificadas o revocadas para realizar actos de administración o los necesarios en las gestiones del presente trámite.					<input type="checkbox"/>

Nombre y firma del solicitante
 (Persona física solicitante o representante legal)

INSTRUCCIONES**Información general**

El presente formato es de libre impresión y debe ser llenado a máquina o con letra de molde, con bolígrafo a tinta negra o azul, sin invadir los límites de los recuadros.

Requisitos

1. Original o copia certificada y copia simple para cotejo del poder general para actos de administración del representante legal del interesado, siempre que se trate de solicitudes que no se presenten por propio derecho.
2. Original o copia certificada y copia simple para cotejo de la identificación oficial vigente del representante legal o de la persona que lo hace por su propio derecho.
3. Copia simple del oficio de autorización para inicio de operaciones emitido por la DGJA, para el caso de los recintos fiscalizados y almacenes generales de depósito.
4. En el supuesto de que haya solicitado la devolución de la documentación original que presentó con este formato, deberá anexar una guía pre-pagada con los datos a los que se remitirá dicha documentación.
5. Tratándose de la renovación, deberá solicitarla un mes antes del vencimiento mediante el presente formato.

Opciones de presentación

El trámite podrá presentarse

1. En la oficialía de partes de la DGMEIA.
2. Mediante los servicios de las empresas de mensajería, en este caso, deberá señalar como destinatario a la DGMEIA.

Indicaciones específicas


1. En caso de que el solicitante sea funcionario público de alguna dependencia de gobierno, la solicitud se realizará mediante oficio dirigido a la DGMEIA, el cual deberá contener los siguientes datos:
 - a) Nombre del funcionario público que resguardará la cuenta.
 - b) Cargo.
 - c) RFC.
 - d) Dirección.
 - e) Teléfono.
 - f) Correo electrónico.
 - g) Firma del jefe inmediato.
 - h) Consultas solicitadas.

Adicionalmente, el funcionario público interesado deberá presentar original y copia para cotejo de su credencial vigente expedida por la dependencia de gobierno de que se trate.

Información adicional

1. La autoridad dará respuesta en un plazo no mayor a diez días hábiles mediante oficio dirigido al domicilio señalado para oír y recibir notificaciones y enviará al correo electrónico del solicitante la contraseña y el usuario para acceder al SOIA.
2. En caso de haber cambios en el RFC, nombre, denominación o razón social, se deberá realizar una nueva solicitud cubriendo la totalidad de los requisitos.
3. En caso de olvido de contraseña, se deberá enviar un correo electrónico a soporte.soia@sat.gob.mx solicitando el reenvío del usuario y contraseña, los cuales serán enviados al correo electrónico registrado en el SOIA, siempre que la cuenta se encuentre vigente.
4. Para cualquier falla o problemática relacionada con el SOIA, el SAT pone a su disposición el correo electrónico soporte.soia@sat.gob.mx.
5. El usuario y contraseña tendrá una vigencia de hasta por cinco años.

F5.

 <p>HACIENDA SAT SECRETARÍA DE HACIENDA Y CRÉDITO PÚBLICO SERVICIO DE ADMINISTRACIÓN TRIBUTARIA</p>					
<p>Solicitud de Matriz de Seguridad para Entrega de Información de Comercio Exterior.</p>					
1) Fecha de solicitud: _____ a _____ de _____ de _____.					
Dependencias u Organismos Oficiales.					
Solicitud dirigida a la Dirección General de Modernización, Equipamiento e Infraestructura Aduanera.					
2) Trámite.	3) Forma de entrega del oficio de matriz de seguridad.		4) Guías.	Nombre de la empresa o servicio de mensajería.	Número de guía.
Inscripción	Personal		Recepción de documentos		
Renovación	Por mensajería		Entrega de oficio		
Datos generales del solicitante.					
5) Nombre, razón social o agente aduanal.				6) RFC o patente.	
7) Nombre del representante legal.					
1.					
2.					
8) Domicilio para oír o recibir notificaciones.					
Calle:		Núm. ext.:		Núm. int.:	
Colonia:		Localidad:		Código Postal:	
Municipio o Alcaldía:					
Entidad Federativa:			Teléfono:		
9) Nombre de la persona autorizada para recibir la Matriz de Seguridad.					
10) Nombre(s) de la(s) persona(s) autorizada(s) para recibir notificaciones o información en caso de que no se pueda enviar por correo electrónico.					
1.					
2.					
11) Dirección de correo(s) electrónico(s) para recibir notificaciones o información.					
1.					
2.					
12) Datos generales del poder o acta constitutiva que otorga la representación legal.					
Instrumento notarial número: _____ Notaría: _____					
Nombre del notario: _____ Sede del instrumento público: _____					
Declaro bajo protesta de decir verdad, que los datos asentados en la presente solicitud son reales y exactos y que el poder que me acredita está vigente y no me ha sido revocado.					
_____ 13) Firma autógrafa _____					

INSTRUCCIONES**Información general**

El presente formato es de libre impresión y debe ser llenado a máquina o con letra de molde, con bolígrafo a tinta negra o azul y las cifras no deberán invadir los límites de los recuadros. Se deberá presentar en dos tantos originales firmados con tinta azul, uno para la autoridad y el segundo será el acuse del interesado.

Opciones de presentación

El trámite podrá presentarse en cualquier momento en la oficialía de partes de la Dirección General de Modernización, Equipamiento e Infraestructura Aduanera de manera presencial o utilizando los servicios de SEPOMEX como los de las empresas de Mensajería.

Indicaciones específicas

Tratándose de renovación, el trámite deberá presentarse cuarenta y cinco días antes de su vencimiento.

Requisitos**Personas Físicas o Moral**

1. Copia legible de la cédula de identificación fiscal (R.F.C.).
2. Original o copia certificada y copia simple para cotejo de la identificación oficial vigente (Credencial para votar con fotografía, pasaporte vigente, cartilla del servicio militar nacional, cédula profesional, credencial de inmigrado, carta de naturalización, forma migratoria con fotografía, certificado de matrícula consular de alta seguridad o digital).
3. Original o copia certificada y copia simple para cotejo de la identificación oficial vigente de la persona que recibe la matriz de seguridad.
4. Presentar original o copia certificada por notario, y copia simple para cotejo del instrumento público donde se otorgue al representante legal poder para actos de administración sin limitación alguna en términos de lo previsto en el artículo 2554, segundo y penúltimo párrafo del Código Civil Federal, o se otorgue poder especial específico para el trámite de actos de administración.
5. Si existe cambio de razón social o RFC presentar la documentación que lo acredite.

Agente Aduanal

1. Copia legible de la cédula de identificación fiscal (RFC).
2. Original o copia certificada y copia simple legible para cotejo de la identificación oficial vigente del agente aduanal (Credencial para votar con fotografía, pasaporte vigente, cartilla del servicio militar nacional, cédula profesional, credencial de inmigrado, carta de naturalización, forma migratoria con fotografía, certificado de matrícula consular de alta seguridad o digital).
3. Copia legible del gafete vigente del agente aduanal.
4. Copia legible de la patente en caso de contar solo con su aduana de adscripción o autorización en caso de operar por su aduana de adscripción y aduanas adicionales.
5. Original o copia certificada y copia simple para cotejo de la identificación oficial vigente de la persona que recibe la matriz de seguridad.

Si el trámite de la persona física o agente aduanal es realizado por un representante legal, deberá presentar el original o copia certificada y copia simple para cotejo del instrumento público en el que se le otorga al representante legal poder general para actos de administración sin limitación alguna o poder especial que se otorgue para el trámite en específico, en términos del párrafo segundo y penúltimo del artículo 2554 del Código Civil Federal, respectivamente, debiendo anexar original o copia certificada y copia simple para cotejo de la identificación oficial vigente del representante legal.

Información adicional del trámite

1. La autoridad dará respuesta mediante oficio en un plazo no mayor a diez días hábiles, contados a partir de la fecha en que se haya presentado la solicitud.
2. En caso de que la solicitud no se presente debidamente llenada o se omite alguno de los documentos manifestados, se dará respuesta en sentido negativo y se tendrá que realizar nuevamente el trámite.
3. El interesado, podrá dar seguimiento a su trámite a través de los teléfonos (55) 12 03 1000 ext. 47403, 54489, 54487, 43043, o bien, podrá mandar su consulta al correo electrónico sianam@anam.gob.mx
4. El oficio con la matriz de seguridad, se entregará de manera personal en la oficialía de partes de la Dirección General de Modernización, Equipamiento e Infraestructura Aduanera.
Si se encuentra en el interior de la República se puede enviar la documentación por mensajería, siempre que a la solicitud se incluya una guía pre-pagada debidamente llenada, para el retorno de su documentación.
5. La matriz de seguridad tiene vigencia de tres años, a partir de la fecha de emisión del oficio de matriz de seguridad.
6. Los contribuyentes que deseen continuar recibiendo electrónicamente la información de los pedimentos de las operaciones que hayan realizado, deberán presentar su solicitud de renovación, mediante el formato debidamente llenado denominado "Solicitud de Matriz de Seguridad para Entrega de Información de Comercio Exterior", cumpliendo con los mismos requisitos previstos para la solicitud inicial. Si los documentos exhibidos con anterioridad, se encuentren vigentes al momento de la solicitud de renovación, ya no será necesario presentarlos, siempre que se manifieste dicha situación.
De igual manera deberá presentarse solicitud de renovación cuando se extravíe el oficio de matriz de seguridad, o bien, cuando haya cambio en el representante legal, razón social, o RFC de la empresa.
7. En caso de modificar los correos electrónicos, se deberá presentar un escrito libre en la oficialía de partes de la Dirección General de Modernización, Equipamiento e Infraestructura Aduanera, indicando la actualización de los correos electrónicos, siempre que, el representante que tramitó la inscripción o renovación sea el mismo.

III. Modelos auxiliares manejados por los usuarios de comercio exterior:**M1.1.****Pedimento.**

El formato de pedimento, es un formato dinámico conformado por bloques, en el cual únicamente se deberán imprimir los bloques correspondientes a la información que deba ser declarada.

Este formato deberá presentarse en un ejemplar destinado al importador o exportador, tratándose de las operaciones previstas en las reglas 2.5.1., tratándose de vehículos usados, remolques y semirremolques; 2.5.2., tratándose de vehículos usados, remolques y semirremolques; 3.1.21., fracción III, inciso b), 3.5.1., fracción II, 3.5.4., 3.5.5., 3.5.6., 3.5.8., y 3.5.11., así como las de vehículos realizadas al amparo de una franquicia diplomática, de conformidad con el artículo 62, fracción I de la Ley.

A continuación, se presentan los diferentes bloques que pueden conformar un pedimento, citando la obligatoriedad de los mismos y la forma en que deberán ser impresos.

Cuando en un campo determinado, el espacio especificado no sea suficiente, éste se podrá ampliar agregando tantos renglones en el apartado como se requieran.

La impresión deberá realizarse de preferencia en láser en papel tamaño carta y los tamaños de letra serán como se indica a continuación:

INFORMACION	FORMATO DE LETRA
Encabezados de Bloque	Arial 9 Negrita u otra letra de tamaño equivalente. De preferencia, los espacios en donde se presenten encabezados deberán imprimirse con sombreado de 15%.
Nombre del Campo	Arial 8 Negrita u otra letra de tamaño equivalente.
Información Declarada	Arial 9 u otra letra de tamaño equivalente.

El formato de impresión para todas las fechas será:

DD/MM/AAAA Donde

DD Es el día a dos posiciones. Dependiendo del mes que se trate, puede ser de 01 a 31.

MM Es el número de mes (01 a 12).

AAAA Es el año a cuatro posiciones.

ENCABEZADO PRINCIPAL DEL PEDIMENTO

El encabezado principal deberá asentarse en la primera página de todo pedimento. La parte derecha del encabezado deberá utilizarse para la certificación de la selección automatizada.

PEDIMENTO					Página 1 de N
NUM. PEDIMENTO: T. OPER CVE. PEDIMENTO: REGIMEN:				CERTIFICACIONES	
DESTINO:		TIPO CAMBIO:	PESO BRUTO:	ADUANA E/S:	
MEDIOS DE TRANSPORTE			VALOR DOLARES:		
ENTRADA/SALIDA:		ARRIBO:	SALIDA:	VALOR ADUANA: PRECIO PAGADO/VALOR COMERCIAL:	
DATOS DEL IMPORTADOR /EXPORTADOR					
RFC:			NOMBRE, DENOMINACION O RAZON		
SOCIAL:					
CURP:					
DOMICILIO:					
VAL. SEGUROS		SEGUROS	FLETES	EMBALAJES	OTROS INCREMENTABLES
VALOR DECREMENTABLES					
TRANSPORTE DECREMENTABLES		SEGURO DECREMENTABLES	CARGA DECREMENTABLES	DESCARGA DECREMENTABLES	OTROS DECREMENTABLES
CODIGO DE ACEPTACION:		CODIGO DE BARRAS		CLAVE DE LA SECCION ADUANERA DE DESPACHO:	
MARCAS, NUMEROS Y TOTAL DE BULTOS:					
FECHAS			TASAS A NIVEL PEDIMENTO		
		CONTRIB.	CVE. T. TASA	TASA	

DATOS DEL PROVEEDOR O COMPRADOR		
NUMERO DE ACUSE DE VALOR	VINCULACION	INCOTERM

DATOS DEL TRANSPORTE Y TRANSPORTISTA

TRANSPORTE	IDENTIFICACION:	PAIS:
TRANSPORTISTA	RFC	
CURP	DOMICILIO/CIUDAD/ESTADO	

CANDADOS

NUMERO DE CANDADO						
1RA. REVISION						
2DA. REVISION						

GUIAS, MANIFIESTOS O CONOCIMIENTOS DE EMBARQUE

Se podrán imprimir tantos renglones como sean necesarios y en cada uno se podrá declarar la información hasta de tres números de guías, manifiestos o números de orden del conocimiento de embarque (número e identificador) o número de documentos de transporte.

NUMERO (GUIA/ORDEN EMBARQUE)/ID:						

CONTENEDORES/CARRO DE FERROCARRIL/NUMERO ECONOMICO DEL VEHICULO

Se podrán imprimir tantos renglones como sean necesarios y en cada uno se podrá declarar la información de contenedores, equipo de ferrocarril y número económico de vehículo (número y tipo).

NUMERO/TIPO						

IDENTIFICADORES (NIVEL PEDIMENTO)

Se podrán imprimir tantos renglones como sean necesarios.

CLAVE/COMPL. IDENTIFICADOR	COMPLEMENTO 1	COMPLEMENTO 2	COMPLEMENTO 3

CUENTAS ADUANERAS Y CUENTAS ADUANERAS DE GARANTIA A NIVEL PEDIMENTO

CUENTAS ADUANERAS Y CUENTAS ADUANERAS DE GARANTIA			
TIPO CUENTA:	CLAVE GARANTIA:	INSTITUCION EMISORA:	NUMERO DE CONTRATO:
FOLIO CONSTANCIA:	TOTAL DEPOSITO:	FECHA CONSTANCIA:	

DESCARGOS

DESCARGOS		
NUM. PEDIMENTO ORIGINAL:	FECHA DE OPERACION ORIGINAL:	CVE. PEDIMENTO ORIGINAL:

COMPENSACIONES

COMPENSACIONES	
NUM. PEDIMENTO ORIGINAL:	FECHA DE OPERACION ORIGINAL: CLAVE DEL GRAVAMEN: IMPORTE DEL GRAVAMEN:

DOCUMENTOS QUE AMPARAN LAS FORMAS DE PAGO: FIANZA, CARGO A PARTIDA PRESUPUESTAL GOBIERNO FEDERAL, CERTIFICADOS ESPECIALES DE TESORERÍA PÚBLICA Y PRIVADO.

FORMAS DE PAGO VIRTUALES								
FORMA DE PAGO	DEPENDENCIA O INSTITUCION EMISORA	NUMERO DE IDENTIFICACION DEL DOCUMENTO	DE	FECHA DEL DOCUMENTO	DEL	IMPORTE DEL DOCUMENTO	SALDO DISPONIBLE	IMPORTE A PAGAR

Se podrán imprimir tantos renglones como sean necesarios y en cada uno se podrá declarar la información de un documento que ampare alguna de las formas de pago citadas.

OBSERVACIONES

El bloque correspondiente a observaciones deberá ser impreso cuando se haya enviado electrónicamente esta información, por considerar el agente aduanal, agencia aduanal, apoderado aduanal o de almacén conveniente manifestar alguna observación relacionada con el pedimento.

OBSERVACIONES

ENCABEZADO DE PARTIDAS

PARTIDAS

En la primera página que se imprima información de las partidas que ampara el pedimento, así como en las páginas subsecuentes que contengan información de partidas, se deberá imprimir el siguiente encabezado, ya sea inmediatamente después de los bloques de información general del pedimento o inmediatamente después del encabezado de las páginas subsecuentes.

Para cada una de las partidas del pedimento se deberán declarar los datos que a continuación se mencionan, conforme a la posición en que se encuentran en este encabezado.

PARTIDAS															
FRACCION	SUBD/ NÚM. IDENTIFICACIÓN COMERCIAL.	VINC.	MET VAL	UMC	CANTIDAD UMC	UMT	CANTIDAD UMT	P. V/C	P. O/D						
SEC	DESCRIPCIÓN (RENGLONES VARIABLES SEGUN SE REQUIERA)										CON.	TASA	T.T.	F.P.	IMPORTE
	VAL ADU/USD	IMP. PRECIO PAG.	PRECIO UNIT.	VAL. AGREG.											
	MARCA	MODELO	CODIGO PRODUCTO												

NOTA: El renglón correspondiente a "Marca", "Modelo" y "Código Producto" únicamente tendrá que ser impreso cuando esta información haya sido transmitida electrónicamente.

MERCANCIAS

VIN/NUM. SERIE	KILOMETRAJE	VIN/NUM. SERIE	KILOMETRAJE
----------------	-------------	----------------	-------------

REGULACIONES, RESTRICCIONES NO ARANCELARIAS Y NOM

CLAVE	NUM. PERMISO O NOM	FIRMA DESCARGO	VAL. DLS.	COM.	CANTIDAD UMT/C
-------	--------------------	----------------	-----------	------	----------------

IDENTIFICADORES (NIVEL PARTIDA)

IDENTIF.	COMPLEMENTO 1	COMPLEMENTO 2	COMPLEMENTO 3
----------	---------------	---------------	---------------

CUENTAS ADUANERAS DE GARANTIA A NIVEL PARTIDA

CVE GAR.	INST. EMISORA	FECHA C.	NUMERO DE CUENTA	FOLIO CONSTANCIA
TOTAL DEPOSITO	PRECIO ESTIMADO	CANT. U.M. PRECIO EST.		

DETERMINACION Y/O PAGO DE CONTRIBUCIONES POR APLICACION DEL ARTÍCULO 2.5 DEL T-MEC A NIVEL PARTIDA

Cuando la determinación y pago de contribuciones por aplicación del Artículo 2.5 del T-MEC se efectúe al tramitar el pedimento que ampare el retorno se deberá adicionar a la fracción arancelaria correspondiente, el siguiente bloque:

DETERMINACION Y/O PAGO DE CONTRIBUCIONES POR APLICACION DE LOS ARTICULOS 2.5 DEL T-MEC, 14 DEL ANEXO III DE LA DECISION, 15 DEL ANEXO I DEL TLCAELC O DEL ACC A NIVEL PARTIDA

DETERMINACION Y/O PAGO DE CONTRIBUCIONES POR APLICACION DE LOS ARTICULOS 2.5 DEL T-MEC, 14 DEL ANEXO III DE LA DECISION, 15 DEL ANEXO I DEL TLCAELC O DEL ACC	
VALOR MERCANCIAS NO ORIGINARIAS	MONTO IGI

OBSERVACIONES A NIVEL PARTIDA

El bloque correspondiente a observaciones a nivel partida deberá ser impreso cuando se haya enviado electrónicamente esta información, por considerar el agente aduanal, agencia aduanal, apoderado aduanal o de almacén conveniente manifestar alguna observación relacionada con la partida.

OBSERVACIONES A NIVEL PARTIDA

RECTIFICACIONES**DATOS DE LA RECTIFICACION**

Cuando se trate de un pedimento de rectificación, el agente aduanal, la agencia aduanal o apoderado aduanal deberá imprimir el siguiente bloque en donde se hace mención al pedimento original y a la clave de documento de la rectificación inmediatamente después del encabezado de la primera página.

RECTIFICACION			
PEDIMENTO ORIGINAL	CVE. PEDIM. ORIGINAL	CVE. PEDIM. RECT.	FECHA PAGO RECT.

CODIGOS DE BARRAS E INFORMACIÓN DE PAGO DE LA IMPRESION DEL PEDIMENTO

CAMPO	DESCRIPCIÓN
CÓDIGO DE BARRAS DEPÓSITO REFERENCIADO LÍNEA DE CAPTURA	Cuando el pago se realice con forma de pago 0 (cero, Efectivo – Apéndice 13 Anexo 22-), contendrá un código de barras descrito en el estándar Code 128 conteniendo la línea de captura e importe para su pago.
*** PAGO ELECTRÓNICO ***	En caso de efectuarse el pago por medio de "pago electrónico", deberá contener la información plasmada en el Apéndice 23 del Anexo 22.

CÓDIGO QR DE VERIFICADOR DE PAGO Y/O CUMPLIMIENTO	La impresión del formato de pedimento y/o impresión simplificada de pedimento, debe incluir un código de barras bidimensional conforme al formato de QR Code (Quick Response Code) descrito en el estándar ISO/IEC18004:2000, conteniendo los datos, conformados de la siguiente manera y agregando un salto de línea:		
	Parámetro	Datos	Caracteres
	URL	https://aplicacionesc.mat.sat.gob.mx/SOIA/NET/oia_consultarapd_cep.aspx?	71
	pa	Número representante legal, agente aduanal, agencia aduanal o apoderado aduanal.	4
	dn	Número de Pedimento	7
	s	llenar con 0.	1
	ap	Año de validación del pedimento	4

	pad	Número de la aduana conforme al Catálogo de Aduanas del SOIA.	2 ó 3
	ad	Nombre de la aduana conforme al Catálogo de Aduanas del SOIA. Para cada espacio se debe llenar con %20; ejemplo: AEROPUERTO%20INTERNAL.%20CD.%20DE%20MEXICO,%20D.F.	abierto

El código de barras bidimensional deberá ser impreso en un cuadrado con dimensiones de 100 px x 100 px o 3.75 x 3.75 cm que integra la información del pedimento que se menciona en este formato.

DIFERENCIAS DE CONTRIBUCIONES A NIVEL PEDIMENTO

Después de la información de la rectificación citada en el párrafo anterior, se deberá imprimir el cuadro de liquidación de las diferencias totales del pedimento de rectificación en relación a las contribuciones pagadas en el pedimento que se esté rectificando.

Cabe mencionar que los valores citados en este cuadro, en caso de existir importes a pagar con forma de pago 0 (cero, Efectivo – Apéndice 13 Anexo 22), deberán coincidir con el importe de la línea de captura.

DIFERENCIAS DE CONTRIBUCIONES A NIVEL PEDIMENTO						
CONCEPTO	F.P.	DIFERENCIA	CONCEPTO	F.P.	DIFERENCIA	DIFERENCIAS TOTALES
						EFFECTIVO
						OTROS
						DIF. TOTALES

NOTA: Cuando se esté rectificando información a nivel pedimento, en el campo de “Observaciones” a Nivel Pedimento se deberá citar la corrección que se haya realizado.

PEDIMENTO COMPLEMENTARIO

ENCABEZADO DEL PEDIMENTO COMPLEMENTARIO

Quando se trate de un pedimento complementario debido a la aplicación de los Artículos 2.5 del T-MEC, 14 del Anexo III de la Decisión, 15 del Anexo I del TLCAELC o del ACC, el agente aduanal, agencia aduanal o apoderado aduanal deberá imprimir el siguiente bloque inmediatamente después del encabezado principal del pedimento de la primera página.

PEDIMENTO COMPLEMENTARIO

Después del bloque de descargos, se deberá imprimir el siguiente bloque, esto cuando el pedimento lo requiera.

PRUEBA SUFICIENTE

PRUEBA SUFICIENTE		
PAIS DESTINO	NUM. PEDIMENTO EUA/CAN	PRUEBA SUFICIENTE

ENCABEZADO PARA DETERMINACION DE CONTRIBUCIONES A NIVEL PARTIDA PARA PEDIMENTOS COMPLEMENTARIOS AL AMPARO DEL ARTÍCULO 2.5 DEL T-MEC.

DETERMINACION DE CONTRIBUCIONES A NIVEL PARTIDA							
SEC	FRACCION	VALOR MERC NO ORIG.	MONTO IGI	TOTAL ARAN. EUA/CAN	MONTO EXENT.	F.P.	IMPORTE
	UMT	CANT. UMT	FRACC. EUA/CAN	TASA EUA/CAN	ARAN. EUA/CAN		

NOTA: Cuando se trate de un pedimento complementario, para el cual existan diversas mercancías que fueron destinadas a EUA y a Canadá indistintamente, se deberán imprimir primero los bloques de “Prueba Suficiente” y “Encabezado para Determinación de Contribuciones a Nivel Partida para Pedimentos Complementarios al Amparo del Artículo 2.5 del T-MEC”, para las mercancías destinadas a EUA y en forma inmediata se imprimirán los mismos bloques para las mercancías destinadas a Canadá.

ENCABEZADO PARA DETERMINACION DE CONTRIBUCIONES A NIVEL PARTIDA PARA PEDIMENTOS COMPLEMENTARIOS AL AMPARO DE LOS ARTICULOS 14 DEL ANEXO III DE LA DECISION, 15 DEL ANEXO I DEL TLCAELC O DEL ACC.

DETERMINACION DE CONTRIBUCIONES A NIVEL PARTIDA					
SEC	FRACCION	VALOR MERC NO ORIG.	MONTO IGI	F.P.	IMPORTE

M1.2.

Pedimento de importación. Parte II. Embarque parcial de mercancías.

CODIGO DE BARRAS

Número de pedimento _____
 Datos del vehículo _____
 Candados _____
 Contenedor(es) _____

Tipo de mercancía	Cantidad en Unidades de Comercialización	Cantidad en Unidades de Tarifa
NUMERO DE SERIE DEL CERTIFICADO:		
e.firma:		

Nombre

Instructivo de llenado de la forma pedimento de importación. Parte II. Embarque parcial de mercancías.

CAMPO	CONTENIDO
1.- Código de barras.	Se imprimirá en este espacio el código de barras bidimensional mismo que se deberá generar mediante programa de cómputo que proporciona el SAT.
2.- Número de pedimento.	El número asignado por el agente aduanal, la agencia aduanal, apoderado aduanal o apoderado de almacén, integrado por quince dígitos, que corresponden a: 2 dígitos, del año de validación; 2 dígitos, de la aduana de despacho; 4 dígitos, del número de la patente o autorización otorgada por la ANAM al Agente Aduanal, la Agencia Aduanal, Apoderado Aduanal o Apoderado de Almacén que promueve el despacho. Cuando este número sea menor a cuatro dígitos, se deberán anteponer los ceros que fueren necesarios para completar 4 dígitos; 7 dígitos, los cuales serán de numeración progresiva por aduana; en la que se encuentren autorizados para el despacho, asignada por cada agente aduanal, agencia aduanal, apoderado aduanal o apoderado de almacén, referido a todos los tipos de pedimento, empezando cada año con el número 0000001.
3.- Datos del vehículo.	NOTA: Entre cada uno de estos datos, se deberán conservar dos espacios en blanco. Se anotarán los datos de identificación del vehículo que transporta la mercancía, como son: modelo, número de placas de circulación y número de serie.
4.- Candados.	Se anotarán los números de candados con los que se aseguran las puertas de acceso al vehículo, cuando proceda.
5.- Contenedores.	Se anotará el número de contenedor o remolque, cuando proceda. Tratándose de operaciones por aduanas de la Frontera Norte y Sur y el medio de transporte es Ferrocarril se deberá declarar el número de identificación del equipo ferroviario o número de contenedor.
6.- Tipo de mercancía.	Se anotará la descripción de las mercancías, naturaleza y características necesarias y suficientes para determinar su clasificación arancelaria, así como el NICO que corresponda a la mercancía.
7.- Cantidad en Unidades de Comercialización.	Se anotará la cantidad de mercancías en unidades de comercialización, de acuerdo a lo señalado en el documento equivalente.
8.- Cantidad en Unidades de Tarifa.	Se anotará la cantidad de mercancía correspondiente, conforme a la unidad de medida señalada en la TIGIE.
9.- Número de serie del certificado.	Número de serie del certificado de la e.firma del agente aduanal, agencia aduanal, apoderado aduanal, apoderado de almacén o mandatario del agente aduanal, que promueve el despacho.
10. e.firma.	e.firma del agente aduanal, agencia aduanal, apoderado aduanal, apoderado de almacén o mandatario del agente aduanal, que promueve el despacho, correspondiente a la firma de validación del pedimento.
11. Nombre.	Se anotará el nombre del apoderado aduanal, agente aduanal, agencia aduanal o apoderado de almacén, o del mandatario del agente aduanal o de la agencia aduanal que promueva.

M1.3.**Pedimento de exportación. Parte II. Embarque parcial de mercancías.**

CODIGO DE BARRAS

Número de pedimento _____
 Datos del vehículo _____
 Candados _____
 Contenedor(es) _____

Tipo de mercancía	Cantidad en Unidad de Medida de Comercialización	Cantidad en Unidad de medida de Tarifa
Número de serie del certificado:		
e.firma:		

Nombre

Instructivo de llenado de la forma pedimento de exportación. Parte II. Embarque parcial de mercancías.

CAMPO	CONTENIDO
1.- Código de barras.	Se imprimirá en este espacio el código de barras bidimensional mismo que se deberá generar mediante programa de cómputo que proporciona el SAT.
2.- Número de pedimento.	El número asignado por el agente aduanal, agencia aduanal, apoderado aduanal o apoderado de almacén, integrado por quince dígitos, que corresponden a: 2 dígitos, del año de validación; 2 dígitos, de la aduana de despacho; 4 dígitos, del número de la patente o autorización otorgada por la ANAM al agente aduanal, agencia aduanal o apoderado aduanal, apoderado de almacén que promueve el despacho. Cuando este número sea menor a cuatro dígitos, se deberán anteponer los ceros que fueren necesarios para completar 4 dígitos; 7 dígitos, los cuales serán de numeración progresiva por aduana, en la que se encuentren autorizados para el despacho, asignada por cada agente aduanal, agencia aduanal, apoderado aduanal o apoderado de almacén, referido a todos los tipos de pedimento, empezando cada año con el número 0000001.
3.- Datos del vehículo.	NOTA: Entre cada uno de estos datos, se deberán conservar dos espacios en blanco. Se anotarán los datos de identificación del vehículo que transporta la mercancía, como son: modelo, número de placas de circulación y número de serie.
4.- Candados	Se anotarán los números de candados con los que se aseguran las puertas de acceso al vehículo, cuando proceda.
5.- Contenedores.	Se anotará el número de contenedor o remolque, cuando proceda. Tratándose de operaciones por aduanas de la Frontera Norte y Sur y el medio de transporte es Ferrocarril se deberá declarar el número de identificación del equipo ferroviario o número de contenedor.
6.- Tipo de mercancía.	Se anotará la descripción de las mercancías, naturaleza y características necesarias y suficientes para determinar su clasificación arancelaria, así como el NICO que corresponda a la mercancía.
7.- Cantidad en Unidad de medida de Comercialización.	Se anotará la cantidad de mercancías en unidades de comercialización, de acuerdo a lo señalado en el CFDI.
8.- Cantidad en Unidad de medida de Tarifa.	Se anotará la cantidad de mercancía correspondiente, conforme a la unidad de medida señalada en la TIGIE.
9.- Número de serie del certificado.	Número de serie del certificado de la e.firma del agente aduanal, agencia aduanal, apoderado aduanal, apoderado de almacén o mandatario del agente aduanal o de la agencia aduanal, que promueve el despacho.
10.-e.firma.	e.firma del agente aduanal, agencia aduanal, apoderado aduanal, apoderado de almacén o mandatario del agente aduanal o de la agencia aduanal, que promueve el despacho, correspondiente a la firma de validación del pedimento.
11.- Nombre.	Se anotará el nombre del apoderado aduanal, agente aduanal, agencia aduanal o de almacén, o el mandatario de agente aduanal o de la agencia aduanal que promueva.

M1.4.

Pedimento de tránsito para el transbordo.

HOJA _____ DE _____

No. DE PEDIMENTO _____

TIPO DE OPERACION _____

CLAVE DE PEDIMENTO _____

ADUANA/SECCION ORIGEN _____

ADUANA/SECCION DESTINO _____

PAIS DE ORIGEN _____

T.C. _____ FECHA DE ENTRADA _____

FECHA DE ARRIBO TRANSITO _____

IMPORTADOR/DESTINATARIO _____


R.F.C. _____

DOMICILIO _____

LINEA AEREA (1) _____ No. DE VUELO _____ MATRICULA No. _____

LINEA AEREA (2) _____ No. DE VUELO _____ MATRICULA No. _____

R.F.C.: _____ No. DE REGISTRO LOCAL _____



DOMICILIO _____

VALOR M.E. _____

VALOR DLS. _____

	CANTIDAD	NUMEROS/FECHAS	FORMA FACTURACION
CFDI O DOCUMENTOS EQUIVALENTES	_____	_____	_____
GUIAS AEREAS	_____	_____	_____

PROVEEDOR(ES)

BULTOS	CANTIDAD	MARCAS	NUMEROS
_____	_____	_____	_____

DESCRIPCION DE LA(S) MERCANCIA(S)	PRECIO UNITARIO	VALOR EN ADUANA	U/M	CANTIDAD	PERMISO(S) AUTORIZACION(ES) E IDENTIFICADORES/ CLAVE(S)/ NUMEROS/FIRMA
ACUSE DE RECIBO	CÓDIGO DE BARRAS		LIQUIDACION PROVISIONAL	CVE. F/P	IMPUESTOS

ENGOMADO O CANDADOS ASIGNADOS

OBSERVACIONES: _____

AGENTE ADUANAL, AGENCIA ADUANAL O APODERADO ADUANAL REPRESENTANTE DE LA LINEA AEREA ENCARGADO DE LA VERIFICACION

NOMBRE Y FIRMA

NOMBRE Y FIRMA

NOMBRE Y FIRMA

M1.5.**Forma Simplificada del Pedimento.**

La forma simplificada del Pedimento es un formato dinámico conformado por bloques, en el cual se deberán imprimir únicamente los bloques que se indican en el presente, con la información transmitida al SAAI en el momento de la elaboración del pedimento a que se refiere el Instructivo para el llenado del pedimento del Anexo 22.

Este formato deberá presentarse en un ejemplar destinado al importador o exportador. En la parte inferior derecha, deberá llevar impresa la leyenda que corresponda conforme a lo siguiente:

Destino/origen: interior del país.

Destino/origen: región fronteriza.

Destino/origen: franja fronteriza.

Cuando el destino de la mercancía sea el interior del país, se trate de exportación, de pedimento complementario o pedimento de tránsito, la forma en que se imprimirá el pedimento deberá ser blanca, cuando sea a las franjas fronterizas, amarilla y en el caso de la región fronteriza, verde.

En ningún caso la mercancía podrá circular con el ejemplar por una zona del país diferente a la que corresponda conforme al color, excepto del blanco que podrá circular por todo el país.

Este formato no será aplicable tratándose de las operaciones previstas en las reglas 2.5.1., tratándose de vehículos usados, remolques y semirremolques; 2.5.2., tratándose de vehículos usados, remolques y semirremolques; 3.1.21., fracción III, inciso b), 3.5.1., fracción II, 3.5.4., 3.5.5., 3.5.6., 3.5.8. y 3.5.11., así como las de vehículos realizadas al amparo de una franquicia diplomática, de conformidad con el artículo 62, fracción I de la Ley.

A continuación, se presentan los diferentes bloques que pueden conformar la forma simplificada de un pedimento, citando la obligatoriedad de los mismos y la forma en que deberán ser impresos.

Cuando en un campo determinado, el espacio especificado no sea suficiente, éste se podrá ampliar agregando tantos renglones en el apartado como se requieran.

La impresión deberá realizarse de preferencia en láser en papel tamaño carta y los tamaños de letra serán como se indica a continuación:

INFORMACION	FORMATO DE LETRA
Encabezados de Bloque	Arial 9 Negritas u otra letra de tamaño equivalente. De preferencia, los espacios en donde se presenten encabezados deberán imprimirse con sombreado de 15%.
Nombre del Campo	Arial 8 Negritas u otra letra de tamaño equivalente.
Información Declarada	Arial 9 u otra letra de tamaño equivalente.

El formato de impresión para todas las fechas será:

DD/MM/AAAA Donde

DD Es el día a dos posiciones. Dependiendo del mes que se trate, puede ser de 01 a 31.

MM Es el número de mes. (01 a 12).

AAAA Es el año a cuatro posiciones.

ENCABEZADO DE LA FORMA SIMPLIFICADA DEL PEDIMENTO

El encabezado principal deberá imprimirse como primer bloque de toda forma simplificada del pedimento. La parte derecha del encabezado deberá utilizarse para la certificación de selección automatizada.

La impresión del sub-bloque denominado "CUADRO DE LIQUIDACION" es obligatorio cuando el pago se realice por Ventanilla Bancaria.

FORMA SIMPLIFICADA DEL PEDIMENTO			Página 1 de N
NUM. PEDIMENTO:	T. OPER	CVE. PEDIMENTO:	CERTIFICACIONES
DESTINO:	PESO BRUTO:	ADUANA E/S:	
DATOS DEL IMPORTADOR /EXPORTADOR			

El pago de las contribuciones puede realizarse mediante el servicio de pago Electrónico, conforme a lo establecido en la regla 1.6.2., con la posibilidad de que la cuenta bancaria de la persona que contrate los servicios sea afectada directamente por el Banco. El agente aduanal o apoderado aduanal que utilice el servicio de pago electrónico, deberá imprimir la certificación bancaria en el campo correspondiente de la forma simplificada del pedimento o en el documento oficial conforme al Apéndice 23 "Pago Electrónico" del Anexo 22.

El Importador-Exportador podrá solicitar la certificación de la información transmitida al SAAI por el agente aduanal o apoderado aduanal en el momento de la elaboración del pedimento en la DGIA.

NOTA: Cuando el pedimento lleve la e.firma del agente aduanal de la agencia aduanal, no se deberán imprimir los datos del mandatario; tratándose de la leyenda de pago electrónico, ésta se deberá imprimir en el Pie de Página de la forma simplificada del pedimento, únicamente en la primera hoja.

FIN DEL PEDIMENTO

Con el fin de identificar la conclusión de la forma simplificada del pedimento, en la última página, se deberá imprimir la siguiente leyenda, inmediatamente después del último bloque de información que se haya impreso.

*****FIN DE PEDIMENTO *****NUM. TOTAL DE PARTIDAS: *****CLAVE PREVALIDADOR: *****

CANDADO(S)

Para el renglón denominado NUMERO DE CANDADO se podrán imprimir tantos renglones como sean necesarios y en cada uno se podrá declarar la información hasta de seis números de candados.

El renglón 1RA. REVISION y el renglón 2DA. REVISION solamente se imprimen una sola vez.

NUMERO DE CANDADO						
1RA. REVISION						
2DA. REVISION						

GUIAS, MANIFIESTOS, CONOCIMIENTOS DE EMBARQUE O DOCUMENTOS DE TRANSPORTE

Se podrán imprimir tantos renglones como sean necesarios y en cada uno se podrá declarar la información hasta de tres números de guías, manifiestos o números de orden del conocimiento de embarque (número e identificador) o número de documentos de transporte.

NUMERO (GUIA/ORDEN EMBARQUE)/ID:						
---	--	--	--	--	--	--

CONTENEDORES/EQUIPO DE FERROCARRIL/NUMERO ECONOMICO DEL VEHICULO

Se podrán imprimir tantos renglones como sean necesarios y en cada uno se podrá declarar la información de contenedores, carro de ferrocarril y número económico de vehículo (número y tipo).

NUMERO/TIPO					
--------------------	--	--	--	--	--

NÚMERO DE ACUSE DE VALOR

Se podrán imprimir tantos renglones como sean necesarios y en cada uno se podrá declarar la información hasta de cuatro números.

NUMERO DE ACUSE DE VALOR				
---------------------------------	--	--	--	--

NOTA: La información de número de acuse de valor, únicamente tendrá que ser impreso cuando esta información haya sido transmitida en términos de la regla 1.9.16.

IDENTIFICADORES (NIVEL PEDIMENTO)

CLAVE/COMPL. IDENTIFICADOR		COMPLEMENTO 1	COMPLEMENTO 2	COMPLEMENTO 3

NOTA: Este bloque únicamente deberá imprimirse con el identificador correspondiente a las operaciones previstas en la regla 3.1.21., fracción III, inciso a).

E-DOCUMENTS

Este bloque deberá imprimirse únicamente con el complemento 1 del identificador "ED", sin que sea necesario declarar la clave del identificador; se podrán imprimir tantos renglones como sean necesarios y en cada uno se podrá declarar la información hasta de cuatro números de e-document.

NUMERO DE E-DOCUMENT				

NOTA: La información de renglones, únicamente tendrá que ser impresa cuando se adjunte documentación en términos de la regla 3.1.31.

DATOS DEL TRANSPORTE Y TRANSPORTISTA

TRANSPORTE	IDENTIFICACION:	PAIS:
TRANSPORTISTA	RFC	
CURP	DOMICILIO/CIUDAD/ESTADO	

NOTA: Este bloque deberá ser impreso cuando electrónicamente se haya enviado esta información.

OBSERVACIONES

El bloque correspondiente a observaciones deberá ser impreso cuando se haya enviado electrónicamente esta información, por considerar conveniente manifestar alguna observación relacionada con el pedimento.

OBSERVACIONES

RECTIFICACIONES**DATOS DE LA RECTIFICACION**

Quando se trate de un pedimento de rectificación, el agente aduanal o apoderado aduanal deberá imprimir el siguiente bloque en donde se hace mención al pedimento original y a la clave de documento de la rectificación inmediatamente después del encabezado principal.

RECTIFICACION			
PEDIMENTO ORIGINAL	CVE. PEDIM. ORIGINAL	CVE. PEDIM. RECT.	FECHA PAGO RECT.

CODIGOS DE BARRAS E INFORMACIÓN DE PAGO DE LA IMPRESION DEL PEDIMENTO**SIMPLIFICADO**

CAMPO	DESCRIPCIÓN
CÓDIGO DE BARRAS DE PAGO DE BARRAS DEPOSITO REFERENCIADO LÍNEA DE CAPTURA	Quando el pago se realice con forma de pago 0 (cero, Efectivo – Apéndice 13 Anexo 22-), contendrá un código de barras descrito en el estándar Code 128 conteniendo la línea de captura e importe para su pago.
*** PAGO ELECTRÓNICO ***	En caso de efectuarse el pago por medio de "pago electrónico", deberá contener la información plasmada en el Apéndice 23 del Anexo 22.

CÓDIGO QR DE VERIFICADOR DE PAGO Y/O CUMPLIMIENTO	La impresión del formato de pedimento y/o impresión simplificada de pedimento, debe incluir un código de barras bidimensional conforme al formato de QR Code (Quick Response Code) descrito en el estándar ISO/IEC18004:2000, conteniendo los datos, conformados de la siguiente manera y agregando un salto de línea:		
	Parámetro	Datos	Caracteres
	URL	https://aplicacionesc.mat.sat.gob.mx/SOIANE/T/oa_consultarapd_cep.aspx?	71
	pa	Número representante legal, agente aduanal, agencia aduanal o apoderado aduanal.	4
	dn	Número de Pedimento	7
	s	llenar con 0.	1
	ap	Año de validación del pedimento	4
	pad	Número de la aduana conforme al Catálogo de Aduanas del SOIA.	2 6 3
	ad	Nombre de la aduana conforme al Catálogo de Aduanas del SOIA. Para cada espacio se debe llenar con %; ejemplo. AEROPUERTO%20INTERNAL.%20CD.%20DE%20MEXICO,%20D.F.	abierto
	El código de barras bidimensional deberá ser impreso en un cuadrado con dimensiones de 100 px x 100 px o 3.75 x 3.75 cm que integra la información del pedimento que se menciona en este formato.		

DIFERENCIAS DE CONTRIBUCIONES A NIVEL PEDIMENTO

Después de la información de la rectificación, citada en el bloque denominado “Datos de la rectificación”, se deberá imprimir el cuadro de liquidación de las diferencias totales del pedimento de rectificación en relación a las contribuciones pagadas en el pedimento que se esté rectificando.

Cabe mencionar que los valores citados en este cuadro, en caso de existir importes a pagar con forma de pago 0 (cero, Efectivo – Apéndice 13 Anexo 22), deberán coincidir con el importe de la línea de captura.

DIFERENCIAS DE CONTRIBUCIONES A NIVEL PEDIMENTO						
CONCEPTO	F.P.	DIFERENCIA	CONCEPTO	F.P.	DIFERENCIA	DIFERENCIAS TOTALES
						EFFECTIVO
						OTROS
						DIF. TOTALES

M1.6.**Formato de Aviso Consolidado.**

El formato de aviso consolidado está conformado por bloques, en el cual se deberán imprimir únicamente los bloques que se indican en el presente, para efectos de lo previsto en el artículo 37-A de la Ley y las reglas 1.9.17. y 3.1.32.

Este formato deberá presentarse en un ejemplar destinado al importador o exportador. En la parte inferior derecha, deberá llevar impresa la leyenda que corresponda conforme a lo siguiente:

Destino/origen: interior del país.

Destino/origen: región fronteriza.

Destino/origen: franja fronteriza.

Cuando el destino de la mercancía sea el interior del país, se trate de exportación, la forma en que se imprimirá deberá ser blanca, cuando sea a las franjas fronterizas, amarilla y en el caso de la región fronteriza, verde.

En ningún caso la mercancía podrá circular con el ejemplar por una zona del país diferente a la que corresponda conforme al color, excepto del blanco que podrá circular por todo el país.

A continuación, se presentan los diferentes bloques que deberán conformar el formato de aviso consolidado, citando la forma en la que deberán ser impresos.

Deberá realizarse de preferencia con impresora láser en papel tamaño carta y con el formato de letra que se señala a continuación:

INFORMACION	FORMATO DE LETRA
Encabezados de Bloque	Arial 9 Negritas u otra letra de tamaño equivalente. De preferencia, los espacios en donde se presenten encabezados deberán imprimirse con sombreado de 15%.
Nombre del Campo	Arial 8 Negritas u otra letra de tamaño equivalente.
Información Declarada	Arial 9 u otra letra de tamaño equivalente.

ENCABEZADO PRINCIPAL DEL FORMATO DE AVISO CONSOLIDADO

El encabezado principal deberá imprimirse como primer bloque en el formato de aviso consolidado. La parte derecha del encabezado deberá utilizarse para las certificaciones de selección automatizada.

FORMATO DE AVISO CONSOLIDADO			<i>Página 1 de N</i>
NUM. PEDIMENTO:	T. OPER:	CVE. PEDIMENTO:	CERTIFICACIONES
NUMERO DE ACUSE DE VALOR:			
ADUANA E/S	NUM. REMESA:	PESO BRUTO	
DATOS DEL IMPORTADOR/EXPORTADOR			
RFC:		NOMBRE, DENOMINACION O RAZON SOCIAL:	
CODIGO DE ACEPTACIÓN:	CODIGO DE BARRAS	CLAVE DE LA SECCION ADUANERA DE DESPACHO:	
MARCAS, NUMEROS Y TOTAL DE BULTOS:			

ENCABEZADO PARA PAGINAS SECUNDARIAS DEL FORMATO DE AVISO CONSOLIDADO

El encabezado de las páginas 2 a la última página es el que se presenta a continuación.

ANEXO DEL PEDIMENTO		<i>Página M de N</i>	
NUM. PEDIMENTO:	TIPO OPER:	NUMERO DE ACUSE DE VALOR:	RFC

PIE DE PAGINA DEL FORMATO DE AVISO CONSOLIDADO

El pie de página que se presenta a continuación deberá ser impreso en la parte inferior como último bloque del formato de aviso consolidado.

Deberán aparecer el RFC, CURP y nombre del Agente Aduanal, de la Agencia Aduanal, Apoderado Aduanal o Apoderado de Almacén, el número de serie del certificado y la e.firma de la transmisión a que se refiere la regla 1.9.17.

Cuando la transmisión la realice el mandatario, deberá aparecer su RFC, CURP, nombre, el número de serie del certificado y la e.firma de la transmisión a que se refiere la regla 1.9.17., después del nombre RFC, CURP y nombre del Agente Aduanal o de la Agencia Aduanal.

AGENTE ADUANAL, APODERADO ADUANAL	
NOMBRE:	
RFC:	CURP:
MANDATARIO/PERSONA AUTORIZADA	
NOMBRE:	
RFC:	CURP:
NUMERO DE SERIE DEL CERTIFICADO:	
e.firma:	

FIN DE LA IMPRESION

Con el fin de identificar la conclusión del formato de aviso consolidado, en la última página, se deberá imprimir la siguiente leyenda, inmediatamente después del último bloque de información que se haya impreso.

*******FIN DE LA IMPRESION*******

CANDADO(S)

Para el renglón denominado NUMERO DE CANDADO se podrán imprimir tantos renglones como sean necesarios y en cada uno se podrá declarar la información hasta de seis números de candados.

El renglón 1RA. REVISION y el renglón 2DA. REVISION solamente se imprimen una sola vez.

NUMERO DE CANDADO						
1RA. REVISION						
2DA. REVISION						

CONTENEDORES/EQUIPO DE FERROCARRIL/NUMERO ECONOMICO DEL VEHICULO

Se podrán imprimir tantos renglones como sean necesarios y en cada uno se podrá declarar la información de contenedores, equipo de ferrocarril y número económico de vehículo. (número y tipo).

NUMERO/TIPO						
--------------------	--	--	--	--	--	--

OBSERVACIONES

El bloque correspondiente a observaciones deberá ser impreso cuando en el acuse de valor se haya transmitido electrónicamente esta información.

OBSERVACIONES

INSTRUCTIVO PARA EL LLENADO DEL FORMATO DE AVISO CONSOLIDADO

CAMPO	CONTENIDO
ENCABEZADO PRINCIPAL	
1. NUM. PEDIMENTO.	<p>El número asignado por el agente aduanal, la agencia aduanal o apoderado aduanal, bajo el cual se consolidan las mercancías, integrado con quince dígitos, que corresponden a:</p> <p>2 dígitos, del año de validación.</p> <p>2 dígitos, de la aduana de despacho.</p> <p>4 dígitos, del número de la patente o autorización otorgada por la ANAM al agente aduanal o a la agencia aduanal, apoderado aduanal que promueve el despacho. Cuando este número sea menor a cuatro dígitos, se deberán anteponer los ceros que fueren necesarios para completar 4 dígitos.</p> <p>1 dígito, debe corresponder al último dígito del año en curso, salvo que se trate de un pedimento consolidado iniciado en el año inmediato anterior.</p> <p>6 dígitos, los cuales serán numeración progresiva por aduana en la que se encuentren autorizados para el despacho, asignada por cada agente aduanal, agencia aduanal o apoderado aduanal, referido a todos los tipos de pedimento.</p> <p>Dicha numeración deberá iniciar con 000001.</p> <p>Cada uno de estos grupos de dígitos deberá ser separado por dos espacios en blanco, excepto entre el dígito que corresponde al último dígito del año en curso y los seis dígitos de la numeración progresiva.</p>
2. T. OPER.	<p>Leyenda que identifica al tipo de operación.</p> <p>(IMP) Importación.</p> <p>(EXP) Exportación/retorno.</p>
3. CVE. PEDIMENTO.	Clave de pedimento de que se trate, conforme al Apéndice 2 del Anexo 22.
4. NUMERO DEL ACUSE DE VALOR.	e-document al recibir la transmisión de la información conforme a la regla 1.9.17. Integrado por trece caracteres.
5. ADUANA E/S.	<p>En importación será la clave de la ADUANA/SECCION, por la que entra la mercancía a territorio nacional, conforme al apéndice 1 del Anexo 22.</p> <p>En exportación será la clave de la ADUANA/SECCION por la que la mercancía sale del territorio nacional, conforme al apéndice 1 del Anexo 22.</p>
6. NUM. REMESA	Número consecutivo que el agente aduanal, la agencia aduanal o apoderado aduanal asigne a la remesa del pedimento consolidado.
7. PESO BRUTO.	Cantidad en kilogramos, del peso bruto total de la mercancía.
8. NOMBRE, DENOMINACION O RAZON SOCIAL DEL IMPORTADOR/EXPORTADOR.	Nombre, denominación o razón social del importador o exportador, tal como lo haya manifestado para efectos del RFC.
9. CODIGO DE ACEPTACIÓN.	Acuse de aceptación, del previo del pedimento bajo el cual se consolidan las mercancías, compuesto de ocho caracteres.
10. CODIGO DE BARRAS.	El código de barras impreso por el agente aduanal, la agencia aduanal o apoderado aduanal, conforme a lo que se establece en el Apéndice 17 del presente Anexo 22.
11. CLAVE DE LA SECCION ADUANERA DE DESPACHO.	Clave de la aduana y sección aduanera ante la cual se promueve el despacho (tres posiciones), conforme al Apéndice 1 del Anexo 22.
MARCAS, NUMEROS Y TOTAL DE BULTOS.	Marcas, números y total de bultos que contienen las mercancías amparadas por el formato de aviso consolidado. En las operaciones que se tramiten conforme a las reglas 3.7.5., 4.5.20. 4.5.31 y 7.3.6., fracciones I y II, este campo deberá llevar impresa la leyenda "N/A".

ENCABEZADO PARA PAGINAS SECUNDARIAS

1. NUM. PEDIMENTO. El número asignado por el agente aduanal, la agencia aduanal o apoderado aduanal, bajo el cual se consolidan las mercancías, integrado con quince dígitos.
Debe ser el mismo número de documento declarado en el encabezado principal del presente formato.
2. T. OPER. Leyenda que identifica al tipo de operación.
(IMP) Importación.
(EXP) Exportación/retorno.
3. ACUSE DE VALOR. e-documental al recibir la transmisión de la información conforme a la regla 1.9.17. Debe ser el mismo número declarado en el encabezado principal del presente formato.
4. RFC DEL IMPORTADOR/EXPORTADOR. RFC del IMPORTADOR/EXPORTADOR que efectúe la operación de comercio exterior. Debe ser el mismo RFC declarado en el encabezado principal del presente formato.
La declaración del RFC será obligatoria.

PIE DE PAGINA**AGENTE ADUANAL O AGENCIA ADUANAL, APODERADO ADUANAL**

1. NOMBRE. Nombre completo del agente aduanal, de la agencia aduanal o del apoderado aduanal que promueve el despacho.
 2. RFC. RFC del agente aduanal, de la agencia aduanal o del apoderado aduanal que promueve el despacho.
 3. CURP. CURP del agente aduanal o apoderado aduanal que promueve el despacho.
 4. PATENTE O AUTORIZACION. Número de la patente o autorización otorgada por la ANAM al agente aduanal o agencia aduanal, apoderado aduanal que promueve el despacho.
 5. e.firma. e.firma del agente aduanal o de la agencia aduanal, apoderado aduanal o mandatario del agente aduanal o de la agencia aduanal, que promueve el despacho correspondiente a la firma de la transmisión del acuse de valor.
 6. NUM. DE SERIE DEL CERTIFICADO. Número de serie del certificado de la e.firma del agente aduanal o de la agencia aduanal, apoderado aduanal o mandatario del agente aduanal o de la agencia aduanal, que promueve el despacho correspondiente a la firma de validación de la transmisión del acuse de valor.
- MANDATARIO/PERSONA AUTORIZADA. Cuando la transmisión del acuse de valor la realice el agente aduanal o la agencia aduanal a través de su mandatario, con su e.firma, se deberán imprimir además los siguientes datos:
7. NOMBRE. Nombre completo del mandatario del agente aduanal o de la agencia aduanal que realizó la transmisión prevista en la regla 1.9.17.
 8. RFC. RFC del mandatario del agente aduanal o de la agencia aduanal que realizó la transmisión prevista en la regla 1.9.17.
 9. CURP. CURP del mandatario del agente aduanal o de la agencia aduanal que realizó la transmisión prevista en la regla 1.9.17.
 10. FIN DE LA IMPRESION. Se deberá colocar al final de la última página del presente formato, la leyenda de FIN DE LA IMPRESIÓN.

CANDADOS

1. NUMERO DE CANDADO. Número(s) de candado(s) oficial(es) que el agente aduanal, agencia aduanal o apoderado aduanal coloca al contenedor o vehículo, o el número de candado de origen en los casos previstos en la legislación vigente.
2. 1RA. REVISION. Se anotará el número(s) de candado(s) oficial(es) asignado(s) al terminar la primera revisión. Para uso exclusivo de la autoridad aduanera.
3. 2DA. REVISION. Se anotará el número(s) de candado(s) oficial(es) asignado(s) al terminar la segunda revisión. Para uso exclusivo de la autoridad aduanera.

CONTENEDORES/CARRO DE FERROCARRIL/NUMERO ECONOMICO DEL VEHICULO

1. NUMERO DE CONTENEDOR / EQUIPO DE FERROCARRIL/NUMERO ECONOMICO DEL VEHICULO. Se anotarán las letras y número de los contenedores, equipo de ferrocarril o número económico del vehículo.
2. TIPO DE CONTENEDOR/EQUIPO DE FERROCARRIL/NUMERO ECONOMICO DEL VEHICULO. Se anotará la clave que identifique el tipo de contenedor, equipo de ferrocarril o número económico del vehículo conforme al Apéndice 10 del Anexo 22.

OBSERVACIONES

1. OBSERVACIONES. En el caso de que se requiera manifestar algún dato adicional o alguna observación relacionada con el CFDI o con el documento equivalente que expresa el valor de mercancías.
En este campo, deberá declararse los números de e-documental relacionados con la digitalización de los documentos que comprueben el cumplimiento de regulaciones y restricciones no arancelarias.

M1.7.

DOCUMENTO DE OPERACIÓN PARA DESPACHO ADUANERO (DODA).			<i>Página 1 de N</i>
No. DE INTEGRACIÓN:		PATENTE O AUTORIZACIÓN:	
FECHA DE EMISIÓN:			
N° TOTAL DE PEDIMENTOS Y/O AVISOS CONSOLIDADOS DE LA OPERACIÓN:			
CONTENEDORES/EQUIPO DE FERROCARRIL/N° ECONÓMICO DEL VEHÍCULO:	CANDADOS	SECCIÓN ADUANERA DE DESPACHO:	
CADENA ORIGINAL:			
FIRMA DEL REPRESENTANTE LEGAL, AGENTE ADUANAL, AGENCIA ADUANAL O APODERADO:			
N° DE SERIE DEL CERTIFICADO:			
SELLO DIGITAL:			
SELLO DEL SAT:			
N° DE SERIE DEL CERTIFICADO:			
SELLO DIGITAL:			
DECLARO BAJO PROTESTA DE DECIR VERDAD, EN LOS TÉRMINOS DE LO DISPUESTO POR EL ARTÍCULO 81 DE LA LEY, REPRESENTANTE LEGAL, AGENTE ADUANAL, AGENCIA ADUANAL O APODERADO.			
*La fecha y hora de emisión corresponden a la hora centro del país.			

ENCABEZADO PARA PÁGINAS SECUNDARIAS DEL DODA

El encabezado de las páginas 2 a la última página es el que se presenta a continuación.

DODA	<i>Página 1 de N</i>
N° DE INTEGRACIÓN:	PATENTE O AUTORIZACIÓN.:

PIE DE PAGINA DE TODAS LAS HOJAS DEL DODA

El pie de página que se presenta a continuación deberá ser impreso en la parte inferior de todas las hojas. Deberán aparecer el nombre y firma del representante legal, agente aduanal, agencia aduanal o apoderado aduanal:

DECLARO BAJO PROTESTA DE DECIR VERDAD, EN LOS TÉRMINOS DE LO DISPUESTO POR EL ARTÍCULO 81 DE LA LEY, REPRESENTANTE LEGAL, AGENTE O APODERADO.
--

INSTRUCCIONES

Cuando el representante legal, agente aduanal, agencia aduanal o apoderado aduanal presente sus pedimentos o avisos consolidados conforme a la regla 3.1.33., deberá llenar el formato "DODA", se deberá presentar este formato en un ejemplar ante el módulo de selección automatizado, en sustitución de los formatos de: pedimento, forma simplificada del pedimento y/o formato de aviso consolidado, relación de documentos, Pedimentos Parte II.

El formato deberá generarlo el representante legal, agente aduanal, agencia aduanal o apoderado cuando realice la transmisión a que se refiere la regla 3.1.33., al servicio web o cuando la transmisión se realice por el Portal del SAT, el portal lo generará con los datos transmitidos.

El formato deberá contener las siguientes especificaciones y los campos se llenarán como a continuación se indica:

CAMPO	DESCRIPCIÓN															
N° DE INTEGRACIÓN	Número de integración proporcionado por el sistema, por la transmisión a que se refiere la regla 3.1.33.															
PATENTE O AUTORIZACIÓN	Deberá declararse el número de la patente o autorización que corresponda al representante legal, agente aduanal, agencia aduanal o apoderado aduanal que realiza el despacho de las mercancías. Se conforma por cuatro caracteres alfanuméricos.															
CÓDIGO DE BARRAS BIDIMENSIONAL	<p>La impresión del formato de DODA, debe incluir un código de barras bidimensional conforme al formato de QR Code (Quick Response Code) descrito en el estándar ISO/IEC18004:2000, conteniendo los siguientes datos:</p> <table border="1"> <thead> <tr> <th>Parámetro</th> <th>Datos</th> <th>Caracteres</th> </tr> </thead> <tbody> <tr> <td>URL</td> <td>https://siat.sat.gob.mx/app/qr/faces/pag es/mobile/validadorqr.jsf?</td> <td>65</td> </tr> <tr> <td>D1</td> <td>D1=16</td> <td>5</td> </tr> <tr> <td>D2</td> <td>D2=1</td> <td>4</td> </tr> <tr> <td>D3</td> <td>D3= "Número de Integración"</td> <td>abierto</td> </tr> </tbody> </table> <p>Al final de la URL, incluidos los parámetros URL, D1, D2 y D3, debe contener un salto de línea.</p> <p>El código de barras bidimensional deberá ser impreso en un cuadrado con dimensiones de 100 px x 100 px o 3.75 x 3.75 cm que integra la liga del número de integración que se menciona en este formato.</p>	Parámetro	Datos	Caracteres	URL	https://siat.sat.gob.mx/app/qr/faces/pag es/mobile/validadorqr.jsf?	65	D1	D1=16	5	D2	D2=1	4	D3	D3= "Número de Integración"	abierto
Parámetro	Datos	Caracteres														
URL	https://siat.sat.gob.mx/app/qr/faces/pag es/mobile/validadorqr.jsf?	65														
D1	D1=16	5														
D2	D2=1	4														
D3	D3= "Número de Integración"	abierto														

FECHA DE EMISIÓN	Se deberá declarar la fecha en que se emite el documento en formato aaaa-mm-dd HH:MM:SS.
N° TOTAL DE PEDIMENTOS Y/O AVISOS CONSOLIDADO DE LA OPERACIÓN	Cantidad total de pedimentos y/o avisos consolidados que integran la operación de comercio exterior.
CONTENEDORES/EQUIPO DE FERROCARRIL/N° ECONÓMICO DEL VEHÍCULO	Deberá declararse las letras y número de los contenedores, equipo ferrocarril o número económico del vehículo.
CANDADOS	Se anotarán los números de candados con los que se aseguran las puertas de acceso al vehículo, cuando proceda.
SECCIÓN ADUANERA DE DESPACHO	Deberá declararse la clave y el nombre de la aduana/sección conforme al apéndice 1 del anexo 22, en la que se tramita el despacho aduanero. Este campo está conformado por tres caracteres numéricos.

CADENA ORIGINAL	La cadena original deberá iniciar y terminar con doble carácter pipe (), y conformarse de la siguiente manera:	
	CAMPO	DEFINICIÓN
	Aduana sección	Clave de la aduana/sección en la que se tramita el despacho aduanero, se deberá declarar a 3 dígitos.
	Patente o autorización	Deberá declararse el número de la patente o autorización que corresponda al representante legal, agente aduanal, agencia aduanal o apoderado aduanal que realiza el despacho de las mercancías. Se conforma por cuatro caracteres alfanuméricos.
	Total pedimentos y/o avisos consolidados	Número total de pedimento que conforman el documento.
	Números de pedimento y/o avisos consolidados (acuse de valor)	Números de todos y cada uno de los pedimentos que conforman el documento, separados por comas,
	Número de integración	Número de integración proporcionado por el sistema.
	Placa	Número de placa declarado para cruzar por la aduana.
	Caja o Contenedor(es)	Números de caja o contenedores separados por coma.
	Timestamp	Estampa de tiempo de la generación del documento en formato: aaaa-mm-dd hh:mm:ss
Los campos deberán estar separados por el carácter pipe ().		

FIRMA DEL REPRESENTANTE LEGAL, AGENTE O APODERADO	
N° DE SERIE DEL CERTIFICADO	Número de serie del certificado de la e.firma del representante legal, agente aduanal, agencia aduanal o apoderado aduanal.
SELLO DIGITAL	Sello digital del representante legal, agente aduanal, agencia aduanal o apoderado aduanal que permite acreditar la autoría de la información transmitida para el DODA.
SELLO DEL SAT	
N° DE SERIE DEL CERTIFICADO	Número de serie del certificado de la e.firma del SAT
SELLO DIGITAL	Sello digital del SAT que garantiza que la información transmitida fue recibida en el SEA.

Los tamaños de letra serán como se indica a continuación:

INFORMACIÓN	FORMATO DE LETRA
Encabezados	Arial 8 Negrita u otra letra de tamaño equivalente. De preferencia, los espacios en donde se presente encabezados deberán imprimirse con sombreado de 15%.
Nombre del Campo	Arial 8 Negrita u otra letra de tamaño equivalente.
Información Declarada	Arial 9 u otra letra de tamaño equivalente.
Cadena original	Arial 7 u otra letra de tamaño equivalente.

ACUSE ELECTRONICO DE VALIDACION

--

INSTRUCCIONES

No. DE CAMPO	CONTENIDO
FOLIO.	<p>FOLIO CONSECUTIVO DE LA CARTA DE CUPO, EL CUAL SE FORMA DE LA SIGUIENTE MANERA:</p> <ul style="list-style-type: none"> - CUATRO DIGITOS PARA LA CLAVE OTORGADA POR LA ANAM AL ALMACEN GENERAL DE DEPOSITO, CONFORME A LO ESTABLECIDO EN EL ART. 119 DE LA LEY. - DOS DIGITOS PARA LA CLAVE OTORGADA POR LA AUTORIDAD ADUANERA A LAS UNIDADES AUTORIZADAS A LOS ALMACENES GENERALES DE DEPOSITO. - CINCO DIGITOS PARA EL FOLIO CONSECUTIVO DE LA CARTA DE CUPO, ASIGNADO POR EL ALMACEN GENERAL DE DEPOSITO, EL PRIMER DIGITO DE LOS CINCO DEBERA DE SER EL ULTIMO DIGITO DEL AÑO EN QUE SE EXPIDE LA CARTA. ESTE CONSECUTIVO ES UNICO POR ADUANA DE CIRCUNSCRIPCION A LA QUE PERTENECE LA UNIDAD AUTORIZADA QUE RECIBIRA LAS MERCANCIAS BAJO EL REGIMEN DE DEPOSITO FISCAL. <p>NOTA: LA UTILIZACION DE LA CARTA DE CUPO SERA EXCLUSIVAMENTE PARA UN PEDIMENTO.</p>
FECHA DE EXPEDICION.	FECHA EN QUE SE EXPIDE LA CARTA DE CUPO EN FORMATO DD/MM/AAAA.
VALOR DOLARES.	EL EQUIVALENTE EN DOLARES DE LOS ESTADOS UNIDOS DE AMERICA, DEL VALOR TOTAL DE LAS MERCANCIAS, QUE AMPARAN LOS CFDI O DOCUMENTOS EQUIVALENTES EN MONEDA NACIONAL O EXTRANJERA, ASENTADAS EN EL PEDIMENTO PARA SER DESTINADAS AL REGIMEN DE DEPOSITO FISCAL, CONFORME AL FACTOR DE MONEDA EXTRANJERA VIGENTE AL MOMENTO DE EXPEDIR LA CARTA DE CUPO.
CVE. SECCION ADUANERA DE DESPACHO.	CLAVE DE LA SECCION ADUANERA EN LA CUAL SE REALIZARA EL DESPACHO DE LA MERCANCIA QUE SE DESTINA A DEPOSITO FISCAL, CONFORME AL APENDICE 1 DEL ANEXO 22.
NOMBRE DE LA SECCION ADUANERA DE DESPACHO.	NOMBRE DE LA SECCION ADUANERA EN LA CUAL SE REALIZARA EL DESPACHO DE LA MERCANCIA QUE SE DESTINA A DEPOSITO FISCAL, CONFORME AL APENDICE 1 DEL ANEXO 22.

MERCANCIAS

MERCANCIAS	
SEC.	NUMERO DE SECUENCIA DE LA FRACCION ARANCELARIA QUE SE DECLARA.
FRACCION ARANCELARIA.	FRACCION ARANCELARIA EN LA QUE SE CLASIFICA LA MERCANCIA DE CONFORMIDAD CON LA TIGIE.
CVE. UMT.	CLAVE CORRESPONDIENTE A LA UNIDAD DE MEDIDA DE APLICACION DE LA TIGIE, CONFORME AL APENDICE 7 DEL ANEXO 22.
CANTIDAD DE UMT.	CANTIDAD DE LAS MERCANCIAS CONFORME A LAS UNIDADES DE MEDIDA DE LA TIGIE.
AGENTE ADUANAL O AGENCIA ADUANAL, APODERADO ADUANAL	
NUM. PATENTE O AUTORIZACION.	4 DIGITOS, DEL NUMERO DE LA PATENTE O AUTORIZACION OTORGADA POR LA ANAM AL AGENTE ADUANAL, AGENCIA ADUANAL O APODERADO ADUANAL QUE PROMOVERA EL INGRESO DE LA MERCANCIA A DEPOSITO FISCAL.
R.F.C. DEL AGENTE ADUANAL O AGENCIA ADUANAL, APODERADO ADUANAL.	RFC DEL AGENTE ADUANAL, AGENCIA ADUANAL O APODERADO ADUANAL QUE REALIZA EL TRAMITE.

CURP DEL AGENTE ADUANAL, APODERADO ADUANAL.	CURP DEL AGENTE ADUANAL O APODERADO ADUANAL QUE REALIZA EL TRAMITE.
NOMBRE.	NOMBRE COMPLETO DEL AGENTE ADUANAL, AGENCIA ADUANAL O APODERADO ADUANAL QUE REALIZA EL TRAMITE.
ALMACEN GENERAL DE DEPOSITO	
CVE. ADUANA DE CIRCUNSCRIPCION.	CLAVE DE LA ADUANA CONFORME AL APENDICE 1 DEL ANEXO 22, EN CUYA CIRCUNSCRIPCION TERRITORIAL SE ENCUENTRA LA UNIDAD AUTORIZADA (BODEGA), DEL ALMACEN GENERAL DE DEPOSITO QUE EXPIDA LA CARTA DE CUPO.
NOMBRE DE LA ADUANA DE CIRCUNSCRIPCION.	NOMBRE DE LA ADUANA CONFORME AL APENDICE 1 DEL ANEXO 22, EN CUYA CIRCUNSCRIPCION TERRITORIAL SE ENCUENTRA LA UNIDAD AUTORIZADA (BODEGA), DEL ALMACEN GENERAL DE DEPOSITO QUE EXPIDA LA CARTA DE CUPO.
CVE. DE UNIDAD AUTORIZADA.	CLAVE ASIGNADA POR EL SAT A LOS ALMACENES GENERALES DE DEPOSITO PARA OPERAR EL REGIMEN DE DEPOSITO FISCAL.
DENOMINACION O RAZON SOCIAL.	DENOMINACION O RAZON SOCIAL DEL ALMACEN GENERAL DE DEPOSITO.
DOMICILIO DE LA UNIDAD AUTORIZADA (BODEGA).	DOMICILIO DE LA BODEGA O DEL LOCAL EN DONDE PERMANECERA LA MERCANCIA EN DEPOSITO FISCAL.

IMPORTADOR/EXPORTADOR	
NOMBRE, DENOMINACION O RAZON SOCIAL.	NOMBRE, DENOMINACION O RAZON SOCIAL DEL IMPORTADOR/EXPORTADOR TAL COMO LO HAYA MANIFESTADO PARA EFECTOS DEL RFC.
R.F.C.	CLAVE DEL RFC DEL IMPORTADOR/EXPORTADOR, QUE EFECTUE LA OPERACION DE COMERCIO EXTERIOR. EN EL CASO DE EXTRANJEROS, SE ANOTARA LA CLAVE "EXTR920901TS4".
CURP.	CURP DEL IMPORTADOR/EXPORTADOR QUE REALIZA EL TRAMITE. LA DECLARACION DE LA CURP ES OPCIONAL, SI EL IMPORTADOR/EXPORTADOR ES PERSONA FISICA Y CUENTA CON DICHA INFORMACION.
DOMICILIO FISCAL.	DOMICILIO FISCAL DEL IMPORTADOR/EXPORTADOR TAL Y COMO LO HAYA MANIFESTADO PARA EFECTOS DEL RFC. SE ANOTARA EL DE LA BODEGA EN EL QUE LAS MERCANCIAS PERMANECERAN EN DEPOSITO FISCAL, CUANDO LAS PERSONAS FISICAS O MORALES QUE PROMUEVAN ESTE REGIMEN Y SEAN RESIDENTES EN EL EXTRANJERO.
ACUSE ELECTRONICO DE VALIDACION.	COMPUESTO DE OCHO CARACTERES CON EL CUAL SE COMPRUEBA QUE LA AUTORIDAD ADUANERA HA RECIBIDO ELECTRONICAMENTE LA INFORMACION TRANSMITIDA PARA PROCESAR LA CARTA DE CUPO, SE DEBERA IMPRIMIR ESTE ACUSE EN LA CARTA DE CUPO AUTORIZADA.

NOTAS:

LAS MEDIDAS DEL PAPEL EN QUE IRA IMPRESO EL FORMATO SERAN DE 28 CMS. DE LARGO POR 21.5 CMS. DE ANCHO (TAMAÑO CARTA).

CUANDO EN UN CAMPO DETERMINADO RESULTE INSUFICIENTE EL ESPACIO DEFINIDO, PODRA SER AMPLIADO AGREGANDO TANTOS RENGLONES COMO SE REQUIERAN, IMPRIMIENDOSE EL FORMATO EN EL NUMERO DE HOJAS QUE SEAN NECESARIAS.

CUANDO SE TENGA MAS DE UNA FRACCION ARANCELARIA QUE AMPARA LA CARTA DE CUPO, DEBERA DECLARARSE UNA POR CADA SECUENCIA.

NOMBRE DEL ORGANIZADOR:

M1.9.**Carta de cupo para exposiciones internacionales.**

(Art. 121, fracc. III L.A.)

NUMERO DE FOLIO:	FECHA DE EXPEDICION:		
	DIA	MES	AÑO

NUMERO DE AUTORIZACION:
NUMERO DE PEDIMENTO:

CLAVE:	NOMBRE DE LA ADUANA DE DESPACHO:

DE CONFORMIDAD CON EL ARTICULO 119 DE LA LEY SE EXPIDE LA PRESENTE CARTA DE CUPO RESPECTO DE LA MERCANCIA QUE A CONTINUACION SE SEÑALA:

NUMERO DE BULTOS	DESCRIPCION DE LA MERCANCIA	VALOR M.N.

QUE SERAN DESPACHADAS AL REGIMEN DE DEPOSITO FISCAL POR EL AGENTE O APODERADO ADUANAL:

NUMERO DE PATENTE O AUTORIZACION	NOMBRE DEL AGENTE ADUANAL, AGENCIA ADUANAL O APODERADO ADUANAL

Y ENVIADOS CON DESTINO AL LOCAL DESTINADO A LA EXPOSICION INTERNACIONAL:

NOMBRE, DENOMINACION O RAZON SOCIAL:	
DOMICILIO AUTORIZADO:	
NOMBRE DEL EVENTO:	PERIODO:

IMPORTADOR:

NOMBRE, DENOMINACION O RAZON SOCIAL:
DOMICILIO FISCAL:
R.F.C.

NOMBRE Y FIRMA DEL REPRESENTANTE LEGAL O TITULAR DEL LOCAL DESTINADO A LA EXPOSICION INTERNACIONAL.

NOTA: DE NO SER UTILIZADO EL PRESENTE DOCUMENTO DENTRO DE LOS VEINTE DIAS SIGUIENTES AL DE SU EXPEDICION, DEBERA DEVOLVERSE A LA EMPRESA QUE LO EXPIDE.

INSTRUCCIONES

No. DE CAMPO	CONTENIDO
NUMERO DE FOLIO.	NUMERO DE FOLIO CONSECUTIVO DE LA CARTA DE CUPO, QUE DEBERA SER ASIGNADO POR EL ORGANIZADOR DEL EVENTO. NOTA: LA UTILIZACION DE LA CARTA DE CUPO SERA EXCLUSIVAMENTE PARA UN PEDIMENTO.
FECHA DE EXPEDICION.	FECHA EN QUE SE EXPIDE LA CARTA DE CUPO EN FORMATO DD/MM/AAAA.
NUMERO DE AUTORIZACION.	SE DEBERA ANOTAR EL NUMERO DEL OFICIO DE AUTORIZACION, CONFORME A LA REGLA 4.5.29.
NUMERO DE PEDIMENTO.	SE DEBERA ANOTAR EL NUMERO PROGRESIVO ASIGNADO.
CVE. ADUANA/SECCION ADUANERA DE DESPACHO.	CLAVE DE LA ADUANA/SECCION ADUANERA EN LA CUAL SE REALIZARA EL DESPACHO DE LA MERCANCIA QUE SE DESTINA A DEPOSITO FISCAL, CONFORME AL APENDICE 1 DEL ANEXO 22.
NOMBRE DE LA ADUANA/SECCION ADUANERA DE DESPACHO.	NOMBRE DE LA SECCION ADUANERA EN LA CUAL SE REALIZARA EL DESPACHO DE LA MERCANCIA QUE SE DESTINA A DEPOSITO FISCAL, CONFORME AL APENDICE 1 DEL ANEXO 22.
MERCANCIAS	
NUMERO DE BULTOS.	SE DEBERA ANOTAR EL NUMERO DE BULTOS QUE INTEGRAN EL EMBARQUE.
DESCRIPCION DE LA MERCANCIA.	DESCRIPCION COMERCIAL DE LAS MERCANCIAS.
VALOR M.N.	EL EQUIVALENTE EN MONEDA NACIONAL DEL VALOR EN ADUANA ASENTADO EN EL PEDIMENTO AL MOMENTO DE EXPEDIR LA CARTA DE CUPO.
AGENTE ADUANAL, AGENCIA ADUANAL O APODERADO ADUANAL	
NUMERO DE PATENTE O AUTORIZACION.	4 DIGITOS, DEL NUMERO DE LA PATENTE O AUTORIZACION OTORGADA POR LA ANAM AL AGENTE ADUANAL, AGENCIA ADUANAL O APODERADO ADUANAL QUE PROMOVERA EL INGRESO DE LA MERCANCIA AL LOCAL DESTINADO A LA EXPOSICION INTERNACIONAL.
NOMBRE.	NOMBRE COMPLETO DEL AGENTE ADUANAL, AGENCIA ADUANAL O APODERADO ADUANAL QUE REALIZA EL TRAMITE.
LOCAL DESTINADO A LA EXPOSICION INTERNACIONAL	
NOMBRE, DENOMINACION O RAZON SOCIAL.	DENOMINACION O RAZON SOCIAL DEL ORGANIZADOR LOCAL DONDE SE CELEBRARA EL EVENTO.
DOMICILIO AUTORIZADO.	DOMICILIO COMPLETO DEL LOCAL AUTORIZADO PARA LA EXPOSICION INTERNACIONAL.
NOMBRE DEL EVENTO.	NOMBRE MEDIANTE EL CUAL SE PROMOCIONO LA EXPOSICION INTERNACIONAL.
PERIODO.	FECHAS EN QUE SERAN EXHIBIDAS LAS MERCANCIAS. NOTA: ESTE PERIODO NO DEBERA EXCEDER DE UN MES.
IMPORTADOR	
NOMBRE, DENOMINACION O RAZON SOCIAL.	NOMBRE, DENOMINACION O RAZON SOCIAL DEL IMPORTADOR TAL COMO LO HAYA MANIFESTADO PARA EFECTOS DEL RFC.
DOMICILIO FISCAL.	DOMICILIO DEL IMPORTADOR COMO LO HAYA MANIFESTADO PARA EFECTOS DEL RFC.
R.F.C.	CLAVE DEL RFC DEL IMPORTADOR QUE EFECTUE LA OPERACION DE COMERCIO EXTERIOR.
NOMBRE Y FIRMA.	CORRESPONDIENTE AL TITULAR DEL LOCAL DESTINADO A LA EXPOSICION INTERNACIONAL.

M1.10.

Reporte de exportaciones de operaciones de submanufactura o submaquila.

No. de Folio

Lugar de Expedición:

Fecha de expedición:

Día

Mes

Año

1. Datos de la empresa con Programa IMMEX que emite el reporte:	
Denominación o Razón Social: _____	
R.F.C.: _____	
Número de Programa IMMEX: _____	
Domicilio: _____	
Calle: _____ No. y/o letra ext.: _____ No. y/o letra int.: _____	
Colonia: _____ C.P. _____ Entidad Federativa: _____	
Teléfono: _____ Fax: _____	
Señalar con una "X" si la proporción corresponde al:	
<input type="checkbox"/> Primer semestre	<input type="checkbox"/> Segundo semestre

2. Datos de la empresa que realiza la operación de submanufactura o submaquila:
Denominación o Razón Social: _____
RFC: _____
Domicilio: _____
Calle: _____ No. y/o letra ext.: _____ No. y/o letra int.: _____
Colonia: _____ C.P. _____ Entidad Federativa: _____
Teléfono: _____ Fax: _____

3. Proporción de exportación de mercancías	
Descripción de la mercancía transferida: Fracción arancelaria, en su caso, NICO:	Proporción:
Descripción del proceso:	

Manifiesto bajo protesta de decir verdad que la información contenida en este documento es verdadera y exacta. En caso de que los datos contenidos en la presente se modifiquen, me obligo a comunicar dicha situación. La falsedad o inexactitud de la información contenida en la presente, se sancionará de conformidad con las disposiciones fiscales aplicables.

4. Datos del Representante Legal	
Apellido paterno:	<input type="text"/>
Apellido materno:	<input type="text"/>
Nombre(s):	<input type="text"/>
RFC:	<input type="text"/>
CURP:	<input type="text"/>
	_____ Firma del representante Legal

INSTRUCCIONES

- Este reporte será llenado a máquina o con letra de molde, con bolígrafo a tinta negra o azul y las cifras no deberán exceder los límites de los recuadros.
- Se deberá presentar en original y una copia, el original se entregará a la empresa que realiza las operaciones de submanufactura o submaquila y la copia la mantendrá la empresa con Programa IMMEX que expide el reporte.
- Número de folio: La empresa con Programa IMMEX anotará el número de folio consecutivo que corresponda.
- Lugar de expedición: Lugar en donde se genera el presente reporte (Estado, Capital, Ciudad o Municipio).
- Fecha de expedición: Se deberá anotar la fecha de llenado del reporte, utilizando 2 números arábigos para el día, 2 para el mes y 4 para el año, como sigue: (31 de marzo de 2007 ejem: 31 03 2007).

1. Datos de la empresa con Programa IMMEX que emite el reporte.

- Denominación o Razón Social: Anotará la razón social de la empresa con Programa IMMEX.
- RFC: Se anotará la clave.
- Número de Programa IMMEX: El número asignado por la SE a la empresa con Programa IMMEX.
- Domicilio: Anotará los datos relativos al domicilio fiscal; nombre de la calle, número y/o letra exterior, número y/o letra interior, nombre de la colonia, código postal, Entidad Federativa, número telefónico y número de fax.
- Señalar con una "X", si la proporción corresponde al primer o segundo semestre.

2. Datos de la empresa que realiza la operación de submanufactura o submaquila.

- Denominación o Razón Social: Anotará la razón social de la empresa.
- RFC: Se anotará la clave.
- Domicilio: Anotará los datos relativos al domicilio fiscal; nombre de la calle, número y/o letra exterior, número y/o letra interior, nombre de la colonia, código postal, Entidad Federativa, número telefónico y número de fax.

3. Proporción de exportación de mercancías.

- Descripción de la mercancía transferida: Se manifestará la descripción detallada de la mercancía que le transfiere la empresa con Programa IMMEX a la empresa que realice la operación de submanufactura o submaquila.
- Fracción arancelaria, en su caso, NICO de la mercancía transferida: Anotará la fracción arancelaria y NICO que corresponda a la mercancía que se transfiere.
- Descripción del proceso: Se manifestará la descripción de proceso realizado por la empresa de submanufactura o submaquila.
- Proporción de exportación: Indicar la proporción que determine conforme a lo dispuesto en la regla 5.2.8.

4. Datos del Representante Legal.

- Anotará el apellido paterno, materno y nombre(s) del representante legal.
- RFC: Se anotará la clave del RFC a trece posiciones.
- CURP: Se anotará la CURP, en caso de que se cuente con ésta.

M1.11.

RELACIÓN DE DOCUMENTOS.			Código de Barras
DATOS GENERALES			
Aduana de Despacho	Número de Patente o Autorización	Nombre del agente aduanal o agencia aduanal, apoderado aduanal o representante legal acreditado.	Fecha de Emisión
LISTADO DE PEDIMENTOS O AVISOS CONSOLIDADOS			
Consecutivo	Número de Pedimento	Número del aviso consolidado	
NUMERO DE CONTENEDORES			
1.			
2.			
3.			
4.			

INSTRUCTIVO DE LLENADO DEL FORMATO RELACION DE DOCUMENTOS

El agente aduanal o agencia aduanal, apoderado aduanal o representante legal acreditado, es quien tiene la obligación de llenar este formato, cuando se trate tanto de operaciones efectuadas con un pedimento y/o aviso consolidado, o consolidación de carga conforme a la regla 3.1.24., o bien tratándose de operaciones realizadas con pedimentos Parte II a que se refiere la regla 3.1.21., fracción III, inciso a). El formato deberá presentarse ante el módulo de selección automatizado como primera hoja de todos los documentos que ampara.

Los siguientes campos se llenarán, como a continuación se indica:

1. El código de barras estará determinado como:

		Longitud	Formato
1	Carácter que identifica que la lectura es por código de barras (L).	1	Carácter.
2	Número total de pedimentos de la operación.	2	Numérico
3	CAAT, obtenido conforme a la regla 2.4.5.	4	Numérico
4	Número de contenedor.- Este campo deberá llenarse, tratándose de operaciones efectuadas con pedimento Parte II o pedimento consolidado, indicando el número de contenedor, cuando la mercancía se transporte en tractocamiones doblemente articulados (full).	11	Alfanumérico
5	Número de contenedor.- Este campo deberá llenarse, tratándose de operaciones efectuadas con pedimento Parte II o pedimento consolidado, indicando el número de contenedor, cuando la mercancía se transporte en tractocamiones doblemente articulados (full).	11	Alfanumérico

6	Número de contenedor.- Este campo deberá llenarse, tratándose de operaciones efectuadas con pedimento Parte II o pedimento consolidado, indicando el número de contenedor, cuando la mercancía se transporte en tractocamiones doblemente articulados (full).	11	Alfanumérico
7	Número de contenedor.- Este campo deberá llenarse, tratándose de operaciones efectuadas con pedimento Parte II o pedimento consolidado, indicando el número de contenedor, cuando la mercancía se transporte en tractocamiones doblemente articulados (full).	11	Alfanumérico

Después de cada campo, se deben presentar los caracteres de control "CARRIAGE RETURN" y "LINE FEED".

2. Datos generales.

1. Aduana de Despacho.	Deberá declararse la clave de la aduana/sección en la que se tramita el despacho aduanero. Este campo está conformado por tres caracteres numéricos.
2. Número de Patente o Autorización.	Deberá declararse el número de la patente o autorización que corresponda al agente aduanal, apoderado aduanal o representante legal acreditado que realiza el despacho de las mercancías. Se conforma por cuatro caracteres alfanuméricos.
3. Nombre del agente aduanal o agencia aduanal, apoderado aduanal o representante legal acreditado.	Deberá declararse el nombre del agente aduanal o agencia aduanal, apoderado aduanal o representante legal acreditado, que promueve el despacho.
4. Fecha de Emisión.	Deberá declararse la fecha de emisión del formato. El campo deberá declararse como DD/MM/AAAA

3. Listado de Pedimentos o avisos consolidados.

1. Consecutivo.	Consecutivo que se está declarando, del pedimento y/o del aviso consolidado, tratándose de pedimentos consolidados.
2. Número de pedimento.	Se deberán declarar todos los pedimentos en consolidación de carga que amparen las mercancías en transporte en un mismo vehículo.
3. Número del aviso consolidado.	Se deberá declarar el(los) número(s) de acuse de valor obtenido(s) de la transmisión de la información relativa al valor y demás datos relacionados con la comercialización de las mercancías, que amparen las remesas de los pedimentos consolidados conforme a los artículos 37 y 37-A de la Ley y la regla 1.9.17., en consolidación de carga que amparen las mercancías en transporte en un mismo vehículo.

4. Número de contenedores.

1. Número de contenedores.	Se deberá declarar el(los) contenedor(es) en el (los) que se transporta la mercancía.
----------------------------	---

Atentamente

Ciudad de México, a 16 de diciembre de 2022.- En suplencia por ausencia del Jefe del Servicio de Administración Tributaria, con fundamento en el artículo 4, primer párrafo del Reglamento Interior del Servicio de Administración Tributaria, firma el Administrador General Jurídico, Lic. **Ricardo Carrasco Varona**.- Rúbrica